

## FORMATO DE INDICADORES DE GESTIÓN

### GRADOS DE LA FACULTAD DE CIENCIAS ECONÓMICAS Y EMPRESARIALES

**Objetivo Estratégico del Centro**  
1. Promover, proporcionar y mantener una oferta formativa en Educación Superior que responda a la demanda de la sociedad y a sus necesidades, contribuyendo al fortalecimiento del Sistema Universitario Público de Andalucía y España

**Criterio SG: 2.3. Diseño, seguimiento y mejora de los programas formativos**  
**Procedimiento: PC-01- Procedimiento de diseño de la oferta formativa**  
**Indicadores del SG asociado: P1 - Evaluación y mejora del rendimiento académico**

Código y denominación del Indicador		Formulación	Periodicidad	Valor Límite <sup>2</sup>	Valor Objetivo	Valor Actual	Responsable de medición	Responsable de seguimiento	2018/19	2019/20	2020/21	2021/22	Promedio	Evolución / Tendencia	Grado de cumplimiento
P1-1.1	<b>Tasa de ocupación (Éxito):</b> Relación porcentual de estudiantes de nuevo ingreso matriculados en 1er curso frente a la oferta (de primer curso)	P1-1.1 = (Nº de estudiantes de nuevo ingreso <sup>1</sup> matriculados en primer curso/Nº de plazas ofertadas en primer curso) * 100	Anual (noviembre del año a+1)			Oficina de Gestión de la Calidad			99,79	100,74	98,68	99,29	<b>99,62</b>		

<sup>1</sup> Se considerarán estudiantes de nuevo ingreso todos aquellos que han obtenido plaza a través del proceso de preinscripción regulado por la Comunidad Autónoma, en cada uno de los cupos, que se han matriculado en primer curso.

<sup>2</sup> Intervalo de valores del indicador para grados: [0,100]. Modo de representación: con dos cifras decimales.

Código y denominación del Indicador		Formulación	Periodicidad	Valor Límite <sup>2</sup>	Valor Objetivo	Valor Actual	Responsable de medición	Responsable de seguimiento	2018/19	2019/20	2020/21	2021/22	Promedio	Evolución / Tendencia	Grado de cumplimiento
P1-1.4	<b>Nota de corte o nota mínima de admisión de los estudios de grado (Éxito):</b> Calificación mínima de acceso a la titulación de grado, según la oferta anual, en cada uno de los cupos	P1-1.4 = Nota de corte (nota de admisión a una titulación del último estudiante que ha sido admitido en el proceso de preinscripción por cada cupo)	Anual (noviembre del año a+1)			Oficina de Gestión de la Calidad			8,37	6,97	7,87	9,53	<b>8,19</b>		

<sup>1</sup> Intervalo de valores del indicador para grados: [0,14]. Modo de representación: con dos cifras decimales.

**Criterio SG: 2.3. Diseño, seguimiento y mejora de los programas formativos**  
**Procedimiento: PC-01- Procedimiento de diseño de la oferta formativa**  
**Indicadores del SG asociado: P1 - Evaluación y mejora del rendimiento académico**

Código y denominación del Indicador		Formulación	Periodicidad <sup>1</sup>	Valor Límite	Valor Objetivo	Valor Actual	Responsable de medición	Responsable de seguimiento	2018/19	2019/20	2020/21	2021/22	Promedio	Evolución / Tendencia	Grado de cumplimiento
P1-1.11	<b>Tasa de abandono del título/centro (Fracaso):</b> Relación porcentual entre el número total de estudiantes de una cohorte de nuevo ingreso que debieron obtener el título en el curso académico anterior al curso objeto de estudio y que no se han matriculado ni en el curso objeto de estudio ni en el anterior	P1-1.11 = (Nº de estudiantes de una cohorte de entrada que, sin haberse graduado, no se han matriculado ni en el curso objeto de estudio ni el anterior / Nº de estudiantes de nuevo ingreso de la cohorte de entrada C)*100	Anual (noviembre del año a+1)			Oficina de Gestión de la Calidad			33,52	34,47	33,83	34,04	<b>33,97</b>		

<sup>1</sup> Intervalo de valores del indicador para grados: [0,100]. Modo de representación: con dos cifras decimales.

**Criterio SG: 2.3. Diseño, seguimiento y mejora de los programas formativos**  
**Procedimiento: PC-01- Procedimiento de diseño de la oferta formativa / PE-02- Procedimiento para garantizar la calidad de los programas formativos**  
**Indicadores del SG asociado: P7 - Evaluación y análisis de la satisfacción global con el título de los distintos colectivos**

Código y denominación del Indicador		Formulación	Periodicidad <sup>1</sup>	Valor Límite <sup>2</sup>	Valor Objetivo	Valor Actual	Responsable de medición	Responsable de seguimiento	2018/19	2019/20	2020/21	2021/22	Promedio	Evolución / Tendencia	Grado de cumplimiento
P7-7.1	<b>Nivel de satisfacción del alumnado con el título (Satisfacción):</b> Grado de satisfacción global del Alumnado con el Título	P7-7.1 = Media del ítem correspondiente del cuestionario	Anual (noviembre del año a+1)			Oficina de Gestión de la Calidad			3,11	2,77	2,61	3,19	<b>2,92</b>		

<sup>1</sup> Se proporcionarán los datos por Universidad, Centro y Títulos impartidos en el Centro.

<sup>2</sup> Intervalo de valores del indicador: [1,5]. Modo de representación: con dos cifras decimales.

Código y denominación del Indicador		Formulación	Periodicidad <sup>1</sup>	Valor Límite <sup>2</sup>	Valor Objetivo	Valor Actual	Responsable de medición	Responsable de seguimiento	2018/19	2019/20	2020/21	2021/22	Promedio	Evolución / Tendencia	Grado de cumplimiento
P7-7.2	<b>Nivel de satisfacción del profesorado con el título (Satisfacción):</b> Grado de satisfacción global del Profesorado con el Título	P7-7.2 = Media del ítem correspondiente del cuestionario	Anual (noviembre del año a+1)			Oficina de Gestión de la Calidad			3,88	3,88	3,92	4,16	<b>3,96</b>		

<sup>1</sup> Se proporcionarán los datos por Universidad, Centro y Títulos impartidos en el Centro.

<sup>2</sup> Intervalo de valores del indicador: [1,5]. Modo de representación: con dos cifras decimales.

Código y denominación del Indicador	Formulación	Periodicidad <sup>1</sup>	Valor Límite <sup>2</sup>	Valor Objetivo	Valor Actual	Responsable de medición	Responsable de seguimiento	2018/19	2019/20	2020/21	2021/22	Promedio	Evolución / Tendencia	Grado de cumplimiento
P7-7.3	Nivel de satisfacción del PAS con el título (Satisfacción): Grado de satisfacción global del PAS con el Título	P7-7.3 = Media del ítem correspondiente del cuestionario	Annual (noviembre del año a+1)		Oficina de Gestión de la Calidad			4,25	3,75	4,67	4,20	4,22		

<sup>1</sup> Se proporcionarán los datos por Universidad, Centro y Titulos impartidos en el Centro.

<sup>2</sup> Intervalo de valores del indicador: [1,5]. Modo de representación: con dos cifras decimales.

**Objetivo Estratégico del Centro**  
2. Promoción de la innovación en los métodos de enseñanza y en el uso de las tecnologías más adecuadas

<b>Criterio SG: 3. Personal Docente e Investigador</b>
<b>Procedimiento: PE-03- Procedimiento para garantizar la calidad del personal académico</b>
<b>Indicadores del SG asociado: P2 - Evaluación y mejora de la calidad de la enseñanza y el profesorado</b>

Código y denominación del Indicador	Formulación <sup>1</sup>	Periodicidad	Valor Límite <sup>2</sup>	Valor Objetivo	Valor Actual	Responsable de medición	Responsable de seguimiento	2018/19	2019/20	2020/21	2021/22	Promedio	Evolución / Tendencia	Grado de cumplimiento
P2-2.4	Participación del profesorado en proyectos de innovación docente (Éxito): Relación porcentual de profesores del título que ha participado en proyectos de innovación docente (P.I.D.)	P2-2.4 = (Nº de profesores que han participado en P.I.D. en el curso objeto de estudio / Nº de profesores del título) *100	Annual (noviembre del año a+1)		Oficina de Gestión de la Calidad			23,70	25,31	22,97	7,99	20,00		

<sup>1</sup> Se considerarán sólo los proyectos de innovación docente concluidos, procedentes de las convocatorias anuales del Plan Propio de Docencia. \*Se consideran profesores del título los que constan en el Plan de Asignación del Profesorado, independientemente de su vinculación con la Universidad de Sevilla y de su encargo docente en el título. \*Cada profesor se computará una sola vez, independientemente del número de proyectos de Innovación Docente en los que haya participado.

<sup>2</sup> Intervalo de valores del indicador: [0,100]. Modo de representación: porcentual con dos cifras decimales.

<b>Criterio SG: 3. Personal Docente e Investigador</b>
<b>Procedimiento: PE-03- Procedimiento para garantizar la calidad del personal académico</b>
<b>Indicadores del SG asociado: P2 - Evaluación y mejora de la calidad de la enseñanza y el profesorado</b>

Código y denominación del Indicador	Formulación	Periodicidad	Valor Límite	Valor Objetivo	Valor Actual	Responsable de medición	Responsable de seguimiento	2018/19	2019/20	2020/21	2021/22	Promedio	Evolución / Tendencia	Grado de cumplimiento
P92-50.03	Grado de satisfacción del PDI con las dificultades para adaptarme a las nuevas metodologías de enseñanza (Satisfacción):													

Código y denominación del Indicador	Formulación	Periodicidad	Valor Límite	Valor Objetivo	Valor Actual	Responsable de medición	Responsable de seguimiento	2018/19	2019/20	2020/21	2021/22	Promedio	Evolución / Tendencia	Grado de cumplimiento
P92-50.08	Grado de satisfacción del PDI con la formación ofertada al PDI en materia de enseñanza online (Satisfacción)													

<b>Criterio SG: 4. Gestión de los recursos materiales y servicios</b>
<b>Procedimiento: PA-02- Procedimiento para la gestión de los recursos materiales</b>
<b>Indicadores del SG asociado: P92 - Nivel de satisfacción, necesidades y expectativas del PDI</b>

Código y denominación del Indicador	Formulación	Periodicidad	Valor Límite	Valor Objetivo	Valor Actual	Responsable de medición	Responsable de seguimiento	2018/19	2019/20	2020/21	2021/22	Promedio	Evolución / Tendencia	Grado de cumplimiento
P92-50.05	Grado de satisfacción del PDI con la facilidad para el uso de la plataforma de enseñanza virtual (Satisfacción):													

Código y denominación del Indicador	Formulación	Periodicidad	Valor Límite	Valor Objetivo	Valor Actual	Responsable de medición	Responsable de seguimiento	2018/19	2019/20	2020/21	2021/22	Promedio	Evolución / Tendencia	Grado de cumplimiento
P92-80.12	Grado de satisfacción del profesorado con las infraestructuras e instalaciones para la docencia online (Satisfacción):													

**Objetivo Estratégico del Centro**  
3. Potenciar el modelo educativo enfocado a la formación de profesionales que conformen una intelectualidad crítica y al impulso del desarrollo económico y la cohesión social y democrático del entorno.  
4. Contribuir a la empleabilidad de los titulados mediante la orientación a la innovación y al emprendimiento, tanto en el sector privado como en el sector público y al desarrollo social sostenible.

<b>Criterio SG: 4. Gestión de los recursos materiales y servicios</b>
<b>Procedimiento: PA-02- Procedimiento para la gestión de los recursos materiales</b>
<b>Indicadores del SG asociado: P3 - Evaluación de las infraestructuras y recursos</b>

Código y denominación del Indicador	Formulación	Periodicidad <sup>1</sup>	Valor Límite <sup>2</sup>	Valor Objetivo	Valor Actual	Responsable de medición	Responsable de seguimiento	2018/19	2019/20	2020/21	2021/22	Promedio	Evolución / Tendencia	Grado de cumplimiento
-------------------------------------	-------------	---------------------------	---------------------------	----------------	--------------	-------------------------	----------------------------	---------	---------	---------	---------	----------	-----------------------	-----------------------

P3-3.3	<b>Grado de satisfacción con los recursos de orientación profesional (Satisfacción):</b> Grado de satisfacción de los estudiantes y del profesorado	P3-3.3 = Media del ítem correspondiente del cuestionario sobre la satisfacción global con el título	Anual (noviembre del año a+1)			Oficina de Gestión de la Calidad			2,66	2,15	2,06	2,70	<b>2,39</b>		
--------	---	---	-------------------------------	--	--	----------------------------------	--	--	------	------	------	------	-------------	--	--

<sup>1</sup> Se proporcionarán datos desagregados por los diferentes colectivos y por cada uno de ellos, datos desagregados por Universidad, Centro y Título. Xa= Nivel de satisfacción de estudiantes. Xb= Nivel de satisfacción del Profesorado.

<sup>2</sup> Intervalo de valores del indicador: [1,5]. Modo de representación: con dos cifras decimales.

<b>Criterio SG: 5. Gestión y resultados de los procesos de enseñanza-aprendizaje</b>
<b>Procedimiento: PC-05- Procedimiento de gestión de las prácticas externas</b>
<b>Indicadores del SG asociado: P5 - Evaluación de las prácticas externas</b>

Código y denominación del Indicador	Formulación	Periodicidad <sup>1</sup>	Valor Límite <sup>2</sup>	Valor Objetivo	Valor Actual	Responsable de medición	Responsable de seguimiento	2018/19	2019/20	2020/21	2021/22	Promedio	Evolución / Tendencia	Grado de cumplimiento
P5-5.1	<b>Empresas con convenio con estudiantes en prácticas externas (Éxito):</b> Recuento de empresas con convenio en las que los alumnos desarrollan las prácticas externas en el curso académico objeto de estudio	P5-5.1 = Nº de empresas con convenios en las que los estudiantes realizan prácticas externas	Anual (noviembre del año a+1)			Oficina de Gestión de la Calidad		88	73	78	73	<b>78,00</b>		

<sup>1</sup> Se proporcionarán los datos por tipo de prácticas, sexo, renunciadas y rescisiones.

<sup>2</sup> Intervalo de valores del indicador: [0,n]

Código y denominación del Indicador	Formulación	Periodicidad <sup>1</sup>	Valor Límite <sup>2</sup>	Valor Objetivo	Valor Actual	Responsable de medición	Responsable de seguimiento	2018/19	2019/20	2020/21	2021/22	Promedio	Evolución / Tendencia	Grado de cumplimiento
P5-5.2	<b>Nivel de satisfacción de los estudiantes con las prácticas externas (Satisfacción):</b> Grado de satisfacción de los estudiantes con las prácticas externas de los estudiantes	P5-5.2 = Media del ítem 1.1 de la encuesta final de evaluación de calidad de las prácticas externas de estudiantes.	Anual (noviembre del año a+1)			Oficina de Gestión de la Calidad		4,37	4,42	4,42	4,45	<b>4,42</b>		

<sup>1</sup> Para el curso de estudio a/a+1 se proporcionarán los datos de las prácticas realizadas en el curso a-1/a.

<sup>2</sup> Intervalo de valores del indicador: [1,5]. Modo de representación: con dos cifras decimales.

Código y denominación del Indicador	Formulación	Periodicidad <sup>1</sup>	Valor Límite <sup>2</sup>	Valor Objetivo	Valor Actual	Responsable de medición	Responsable de seguimiento	2018/19	2019/20	2020/21	2021/22	Promedio	Evolución / Tendencia	Grado de cumplimiento
P5-5.3	<b>Nivel de satisfacción de los tutores con las prácticas (Satisfacción):</b> Grado de satisfacción de los tutores profesionales y académicos con las prácticas externas de los estudiantes	P5-5.3 = Media del ítem correspondiente de la encuesta final de evaluación de calidad de las prácticas externas de estudiantes (por la empresa/	Anual (noviembre del año a+1)			Oficina de Gestión de la Calidad								

<sup>1</sup> Para el curso de estudio a/a+1 se proporcionarán los datos de las prácticas realizadas en el curso a-1/a.

<sup>2</sup> Intervalo de valores del indicador: [1,5]. Modo de representación: con dos cifras decimales.

<b>Criterio SG: 5. Gestión y resultados de los procesos de enseñanza-aprendizaje</b>
<b>Procedimiento: PC-05- Procedimiento de gestión de las prácticas externas</b>
<b>Indicadores del SG asociado: P5 - Evaluación de las prácticas externas</b>

Código y denominación del Indicador	Formulación <sup>1</sup>	Periodicidad <sup>2</sup>	Valor Límite <sup>3</sup>	Valor Objetivo	Valor Actual	Responsable de medición	Responsable de seguimiento	2018/19	2019/20	2020/21	2021/22	Promedio	Evolución / Tendencia	Grado de cumplimiento
P3-3.3	<b>Grado de satisfacción con los recursos de orientación profesional (Satisfacción)</b>	P3-3.3 = Media del ítem correspondiente del cuestionario sobre la satisfacción global con el título	Anual (noviembre del año a+1)			Oficina de Gestión de la Calidad		2,66	2,15	2,06	2,70	<b>2,39</b>		

<sup>1</sup> Se proporcionarán datos desagregados por los diferentes colectivos y por cada uno de ellos, datos desagregados por Universidad, Centro y Título. Xa= Nivel de satisfacción de estudiantes. Xb= Nivel de satisfacción del Profesorado

<sup>2</sup> Para el curso de estudio a/a+1 se proporcionarán los datos de las prácticas realizadas en el curso a-1/a.

<sup>3</sup> Intervalo de valores del indicador: [1,5]. Modo de representación: con dos cifras decimales.

<b>Criterio SG: 5. Gestión y resultados de los procesos de enseñanza-aprendizaje</b>
<b>Procedimiento: PC-10- Procedimiento de gestión de la inserción laboral</b>
<b>Indicadores del SG asociado: P6 - Evaluación de la inserción laboral de los graduados y de la satisfacción con la formación recibida</b>

Código y denominación del Indicador	Formulación	Periodicidad <sup>1</sup>	Valor Límite <sup>2</sup>	Valor Objetivo	Valor Actual	Responsable de medición	Responsable de seguimiento	2018/19	2019/20	2020/21	2021/22	Promedio	Evolución / Tendencia	Grado de cumplimiento
P6-6.1	<b>Egresados ocupados iniciales (Éxito):</b> Porcentaje de egresados ocupados al año de su egreso	P6-6.1 = (Nº de egresados ocupados al año de su egreso/Nº de egresados del título) *100	Anual (noviembre del año a+1)			Oficina de Gestión de la Calidad		53,39	55,06	53,92	67,34	<b>57,43</b>		

<sup>1</sup> Para el curso a/a+1 se proporcionarán los datos de los egresados en el curso a-2/a-1. Se entenderá por egresados ocupados los que al año de su egreso tienen un trabajo por cuenta ajena o ejercen una actividad profesional por cuenta propia.

<sup>2</sup> Intervalo de valores del indicador: [1,5]. Modo de representación: con dos cifras decimales.

Código y denominación del Indicador	Formulación	Periodicidad <sup>1</sup>	Valor Límite <sup>2</sup>	Valor Objetivo	Valor Actual	Responsable de medición	Responsable de seguimiento	2018/19	2019/20	2020/21	2021/22	Promedio	Evolución / Tendencia	Grado de cumplimiento
-------------------------------------	-------------	---------------------------	---------------------------	----------------	--------------	-------------------------	----------------------------	---------	---------	---------	---------	----------	-----------------------	-----------------------

P6-6.2	<b>Tiempo medio en obtener el primer contrato (Éxito):</b> Tiempo medio que tardan los egresados en obtener su primer contrato o ejercer una actividad profesional por cuenta propia	Suma de meses transcurridos hasta el primer alta en la Seguridad Social desde su egreso <sup>1</sup> de egresados con nuevas altas en la Seguridad Social desde su egreso	Anual (noviembre del año a+1)			Oficina de Gestión de la Calidad			4,49	4,50	3,98	4,89	4,46		
--------	--	---	-------------------------------	--	--	----------------------------------	--	--	------	------	------	------	------	--	--

<sup>1</sup> Sólo se computarán las altas nuevas ocurridas después del egreso. Para el curso a/a+1 se proporcionarán los datos de los egresados en el curso a-2/a-1.

<sup>2</sup> Intervalo de valores del indicador: [0 a 100]. Modo de representación: con dos cifras decimales.

Código y denominación del Indicador	Formulación	Periodicidad <sup>1</sup>	Valor Límite <sup>2</sup>	Valor Objetivo	Valor Actual	Responsable de medición	Responsable de seguimiento	2018/19	2019/20	2020/21	2021/22	Promedio	Evolución / Tendencia	Grado de cumplimiento
P6-6.3	<b>Adecuación de la actividad laboral a la titulación (Éxito):</b> Grado de satisfacción de los egresados ocupados con su situación laboral en conexión con su titulación	P6-6.3 = Media del ítem 7.4 (Grado) ó 6.4 (Máster) del cuestionario sobre inserción laboral de los egresados de la Universidad de Sevilla	Anual (noviembre del año a+1)			Oficina de Gestión de la Calidad		3,07	2,76	2,84	3,11	2,95		

<sup>1</sup> Para el curso a/a+1 se proporcionarán los datos de los egresados en el curso a-2/a-1.

<sup>2</sup> Intervalo de valores del indicador: [1,5]. Modo de representación: con dos cifras decimales.

Código y denominación del Indicador	Formulación	Periodicidad <sup>1</sup>	Valor Límite <sup>2</sup>	Valor Objetivo	Valor Actual	Responsable de medición	Responsable de seguimiento	2018/19	2019/20	2020/21	2021/22	Promedio	Evolución / Tendencia	Grado de cumplimiento
P6-6.4	<b>Nivel de satisfacción de los egresados con la formación recibida (Satisfacción):</b> Grado de satisfacción de los egresados con la formación recibida	P6-6.4 = Media del ítem 1.4 del cuestionario sobre inserción laboral de los egresados de la Universidad de Sevilla	Anual (noviembre del año a+1)			Oficina de Gestión de la Calidad		3,69	3,16	3,32	3,42	3,40		

<sup>1</sup> Para el curso a/a+1 se proporcionarán los datos de los egresados en el curso a-2/a-1.

<sup>2</sup> Intervalo de valores del indicador: [1,5]. Modo de representación: con dos cifras decimales.

Código y denominación del Indicador	Formulación	Periodicidad <sup>1</sup>	Valor Límite <sup>2</sup>	Valor Objetivo	Valor Actual	Responsable de medición	Responsable de seguimiento	2018/19	2019/20	2020/21	2021/22	Promedio	Evolución / Tendencia	Grado de cumplimiento
P6-6.5	<b>Nivel de satisfacción de los empleadores con la formación adquirida (Satisfacción):</b> Grado de satisfacción de los empleadores con la formación adquirida por los egresados	P6-6.5 = Media del ítem correspondiente de la encuesta de satisfacción de los empleadores con la formación adquirida por los egresados	Anual (noviembre del año a+1)			Oficina de Gestión de la Calidad		4,22	4,16	4,14	4,14	4,17		

<sup>1</sup> Para el curso a/a+1 se proporcionarán los datos de los egresados en el curso a-2/a-1. Se entenderá por empleador a cualquier organización de carácter público o privado, de cualquier actividad profesional, incluido el autoempleo, que cuente con personas egresadas de cualquiera de las titulaciones de grado de la Universidad de Sevilla.

<sup>2</sup> Intervalo de valores del indicador: [1,5]. Modo de representación: con dos cifras decimales.

#### Objetivo Estratégico del Centro

5. Favorecer la igualdad de oportunidades y el acceso al modelo educativo de excelencia a todos los ámbitos sociales, favoreciendo la eliminación de las dificultades que sufren algunos sectores.

<b>Criterio SG:</b> 5. Gestión y resultados de los procesos de enseñanza-aprendizaje
<b>Procedimiento:</b> PC-09- Procedimiento de gestión de la orientación profesional
<b>Indicadores del SG asociado:</b> P3 - Evaluación de las infraestructuras y recursos

Código y denominación del Indicador	Formulación <sup>1</sup>	Periodicidad <sup>2</sup>	Valor Límite <sup>3</sup>	Valor Objetivo	Valor Actual	Responsable de medición	Responsable de seguimiento	2018/19	2019/20	2020/21	2021/22	Promedio	Evolución / Tendencia	Grado de cumplimiento
P3-3.2	<b>Grado de satisfacción con los recursos de orientación académica (Satisfacción)</b>	P3-3.2 = Media del ítem correspondiente del cuestionario sobre la satisfacción global con el título	Anual (noviembre del año a+1)			Oficina de Gestión de la Calidad		3,11	2,47	2,76	3,07	2,85		

<sup>1</sup> Se proporcionarán datos desagregados por los diferentes colectivos y por cada uno de ellos, datos desagregados por Universidad, Centro y Título. Xa= Nivel de satisfacción de estudiantes. Xb= Nivel de satisfacción del Profesorado

<sup>2</sup> Para el curso de estudio a/a+1 se proporcionarán los datos de las prácticas realizadas en el curso a-1/a.

<sup>3</sup> Intervalo de valores del indicador: [1,5]. Modo de representación: con dos cifras decimales.

Código y denominación del Indicador	Formulación <sup>1</sup>	Periodicidad <sup>2</sup>	Valor Límite <sup>3</sup>	Valor Objetivo	Valor Actual	Responsable de medición	Responsable de seguimiento	2018/19	2019/20	2020/21	2021/22	Promedio	Evolución / Tendencia	Grado de cumplimiento
P3-3.3	<b>Grado de satisfacción con los recursos de orientación profesional (Satisfacción)</b>	P3-3.3 = Media del ítem correspondiente del cuestionario sobre la satisfacción global con el título	Anual (noviembre del año a+1)			Oficina de Gestión de la Calidad		2,66	2,15	2,06	2,70	2,39		

<sup>1</sup> Se proporcionarán datos desagregados por los diferentes colectivos y por cada uno de ellos, datos desagregados por Universidad, Centro y Título. Xa= Nivel de satisfacción de estudiantes. Xb= Nivel de satisfacción del Profesorado

<sup>2</sup> Para el curso de estudio a/a+1 se proporcionarán los datos de las prácticas realizadas en el curso a-1/a.

<sup>3</sup> Intervalo de valores del indicador: [1,5]. Modo de representación: con dos cifras decimales.

#### Objetivo Estratégico del Centro

6. Estimular la investigación de calidad en el campo de las Ciencias Sociales y Jurídicas con rendimiento de cuentas sobre el retorno social de dicha investigación, dada la naturaleza pública del Centro.

<b>Criterio SG:</b> 3. Personal Docente e Investigador
<b>Procedimiento:</b> PE-03- Procedimiento para garantizar la calidad del personal académico
<b>Indicadores del SG asociado:</b> P2 - Evaluación y mejora de la calidad de la enseñanza y el profesorado

Código y denominación del Indicador	Formulación	Periodicidad	Valor Límite <sup>2</sup>	Valor Objetivo	Valor Actual	Responsable de medición	Responsable de seguimiento	2018/19	2019/20	2020/21	2021/22	Promedio	Evolución / Tendencia	Grado de cumplimiento
-------------------------------------	-------------	--------------	---------------------------	----------------	--------------	-------------------------	----------------------------	---------	---------	---------	---------	----------	-----------------------	-----------------------

P2-2.1.1	Profesores <sup>1</sup> doctores implicados en el título (Éxito): Porcentaje de Profesores Doctores que imparten docencia en el Centro	P2-2.1.1 = (Nº de Profesores Doctores del Centro / Nº de profesores del Centro) * 100	Anual (noviembre del año a+1)		Oficina de Gestión de la Calidad			74,85	74,54	74,17	73,08	74,16		
----------	--	---	-------------------------------	--	----------------------------------	--	--	-------	-------	-------	-------	-------	--	--

<sup>1</sup> Se consideran profesores del título los que constan en el Plan de Asignación del Profesorado, independientemente de su vinculación con la Universidad de Sevilla y de su encargo docente en el título.

<sup>2</sup> Intervalo de valores del indicador: [0,100].

Código y denominación del Indicador	Formulación <sup>2</sup>	Periodicidad	Valor Límite <sup>2</sup>	Valor Objetivo	Valor Actual	Responsable de medición	Responsable de seguimiento	2018/19	2019/20	2020/21	2021/22	Promedio	Evolución / Tendencia	Grado de cumplimiento
P2-2.1.2	Sexenios reconocidos al profesorado <sup>1</sup> (Éxito)	P2-2.1.2 = Suma de sexenios reconocidos al profesorado del Centro	Anual (noviembre del año a+1)		Oficina de Gestión de la Calidad			72,00	86,00	102,00	114,00	93,50		

<sup>1</sup> El universo a considerar serán los funcionarios doctores de cualquiera de los cuatro cuerpos docentes, TEU, CEU, TU y CU que imparten docencia en el título.

<sup>2</sup> Para el curso a/a+1, se considerará el nº de sexenios reconocidos hasta el 31 de diciembre del año a-1.

<sup>3</sup> Intervalo de valores del indicador: [0,n].

**Objetivo Estratégico del Centro**  
7. Impulsar la internacionalización del Centro y la de toda la Comunidad Universitaria que lo integra.

Criterio SG: 5. Gestión y resultados de los procesos de enseñanza-aprendizaje
Procedimiento: PC-06- Procedimiento de gestión de la movilidad de los estudiantes
Indicadores del SG asociado: P4 - Análisis de los programas de movilidad

Código y denominación del Indicador	Formulación	Periodicidad	Valor Límite <sup>2</sup>	Valor Objetivo	Valor Actual	Responsable de medición	Responsable de seguimiento	2018/19	2019/20	2020/21	2021/22	Promedio	Evolución / Tendencia	Grado de cumplimiento
P4-4.1	Tasa de estudiantes <sup>1</sup> en otras universidades (Éxito): Porcentaje de estudiantes de la titulación en otras universidades/ Nº de estudiantes matriculados en el título) * 100	P4-4.1 = (Nº de estudiantes de la titulación en otras universidades/ Nº de estudiantes matriculados en el título) * 100	Anual (noviembre del año a+1)		Oficina de Gestión de la Calidad			6,61	6,39	4,40	4,76	5,54		

<sup>1</sup> Se considerarán los estudiantes de la titulación participantes en cualquiera de los programas de movilidad, nacionales o internacionales, y los que se matriculan al amparo de convenios en los que participa la universidad.

<sup>2</sup> Intervalo de valores del indicador: [0,100]. Modo de representación: porcentual con dos cifras decimales.

Código y denominación del Indicador	Formulación	Periodicidad	Valor Límite <sup>2</sup>	Valor Objetivo	Valor Actual	Responsable de medición	Responsable de seguimiento	2018/19	2019/20	2020/21	2021/22	Promedio	Evolución / Tendencia	Grado de cumplimiento
P4-4.2	Tasa de estudiantes <sup>1</sup> procedentes de otras universidades (Éxito): Porcentaje de estudiantes que proceden de otras universidades respecto al total de estudiantes de la titulación	P4-4.2 = (Nº de estudiantes procedentes de otras universidades matriculados en asignaturas del título/Nº de estudiantes matriculados en el título) * 100	Anual (noviembre del año a+1)		Oficina de Gestión de la Calidad			14,79	16,86	7,06	5,51	11,05		

<sup>1</sup> Se considerarán los estudiantes de la titulación participantes en cualquiera de los programas de movilidad, nacionales o internacionales, y los que se matriculan al amparo de convenios en los que participa la universidad.

<sup>2</sup> Intervalo de valores del indicador: [0,100]. Modo de representación: porcentual con dos cifras decimales.

Código y denominación del Indicador	Formulación	Periodicidad	Valor Límite <sup>2</sup>	Valor Objetivo	Valor Actual	Responsable de medición	Responsable de seguimiento	2018/19	2019/20	2020/21	2021/22	Promedio	Evolución / Tendencia	Grado de cumplimiento
P4-4.3	Nivel de satisfacción de los estudiantes <sup>1</sup> en otras universidades (Satisfacción): Grado de satisfacción de los estudiantes de la titulación que estudian en otras universidades con los	P4-4.3a = Media del ítem 7 de la encuesta de movilidad ERASMUS. P4-4.3b = Media del ítem 7 de la encuesta de movilidad SICUE.	Anual (noviembre del año a+1)		Oficina de Gestión de la Calidad			4,60	4,49	4,33	4,53	4,49		

<sup>1</sup> Se considerarán los estudiantes de la titulación participantes en cualquiera de los programas de movilidad, nacionales o internacionales.

<sup>2</sup> Intervalo de valores del indicador: [1,5]. Modo de representación: con dos cifras decimales.

Código y denominación del Indicador	Formulación	Periodicidad	Valor Límite <sup>2</sup>	Valor Objetivo	Valor Actual	Responsable de medición	Responsable de seguimiento	2018/19	2019/20	2020/21	2021/22	Promedio	Evolución / Tendencia	Grado de cumplimiento
P4-4.4	Nivel de satisfacción de los estudiantes <sup>1</sup> procedentes de otras universidades (Satisfacción): Grado de satisfacción de los estudiantes procedentes de otras universidades con los programas de movilidad	P4-4.4a = Media del ítem 7 de la encuesta de movilidad ERASMUS. P4-4.4b = Media del ítem 7 de la encuesta de movilidad SICUE.	Anual (noviembre del año a+1)		Oficina de Gestión de la Calidad			3,37	4,42	4,22	3,92	3,98		

<sup>1</sup> Se considerarán los estudiantes de la titulación participantes en cualquiera de los programas de movilidad, nacionales o internacionales.

<sup>2</sup> Intervalo de valores del indicador: [1,5]. Modo de representación: con dos cifras decimales.

**Objetivo Estratégico del Centro**  
8. Fortalecer la identidad y reconocimiento local, nacional e internacional del Centro.

Criterio SG: 2.1. Política y Objetivos de Calidad
Procedimiento: PE-01- Procedimiento para la elaboración, revisión y despliegue de la Política y Objetivos de Calidad
Indicadores del SG asociado: P91 - Nivel de satisfacción, necesidades y expectativas de estudiantes

Código y denominación del Indicador	Formulación	Periodicidad	Valor Límite	Valor Objetivo	Valor Actual	Responsable de medición	Responsable de seguimiento	2018/19	2019/20	2020/21	2021/22	Promedio	Evolución / Tendencia	Grado de cumplimiento
-------------------------------------	-------------	--------------	--------------	----------------	--------------	-------------------------	----------------------------	---------	---------	---------	---------	----------	-----------------------	-----------------------

P91-10.11	Grado de satisfacción de estudiantes con la gestión desarrollada por los responsables																	
-----------	---	--	--	--	--	--	--	--	--	--	--	--	--	--	--	--	--	--

<b>Criterio SG: 2.1. Política y Objetivos de Calidad</b>
<b>Procedimiento: PE-01- Procedimiento para la elaboración, revisión y despliegue de la Política y Objetivos de Calidad</b>
<b>Indicadores del SG asociado: P91 - Nivel de satisfacción, necesidades y expectativas de estudiantes</b>

Código y denominación del Indicador	Formulación	Periodicidad	Valor Límite	Valor Objetivo	Valor Actual	Responsable de medición	Responsable de seguimiento	2018/19	2019/20	2020/21	2021/22	Promedio	Evolución / Tendencia	Grado de cumplimiento
P92-11.10	Grado de satisfacción del PDI con la gestión desarrollada por los responsables													

<b>Criterio SG: 2.3. Diseño, seguimiento y mejora de los programas formativos</b>
<b>Procedimiento: PC-01- Procedimiento de diseño de la oferta formativa</b>
<b>Indicadores del SG asociado: P1 - Evaluación y mejora del rendimiento académico</b>

Código y denominación del Indicador	Formulación <sup>1</sup>	Periodicidad	Valor Límite <sup>2</sup>	Valor Objetivo	Valor Actual	Responsable de medición	Responsable de seguimiento	2018/19	2019/20	2020/21	2021/22	Promedio	Evolución / Tendencia	Grado de cumplimiento
P1-1.1	Tasa de ocupación (Éxito): Relación porcentual de estudiantes de nuevo ingreso matriculados en primer curso/Nº de plazas ofertadas en primer curso) * 100	Anual (noviembre del año a+1)			Oficina de Gestión de la Calidad			99,79	100,74	98,68	99,29	<b>99,62</b>		

<sup>1</sup> Se considerarán estudiantes de nuevo ingreso todos aquellos que han obtenido plaza a través del proceso de preinscripción regulado por la Comunidad Autónoma, en cada uno de los cupos, que se han matriculado en primer curso.

<sup>2</sup> Intervalo de valores del indicador: [0,100]. Modo de representación: porcentual con dos cifras decimales.

**Objetivo Estratégico del Centro**

**9. Articular una estructura de recursos humanos y materiales que propicien el desarrollo de una docencia e investigación de calidad, y una prestación de servicios de excelencia que sea referente a nivel nacional e internacional.**

<b>Criterio SG: 2.3. Diseño, seguimiento y mejora de los programas formativos</b>
<b>Procedimiento: PE-02- Procedimiento para garantizar la calidad de los programas formativos</b>
<b>Indicadores del SG asociado: P7. Evaluación y análisis de la satisfacción global con el título de los distintos colectivos</b>

Código y denominación del Indicador	Formulación <sup>1</sup>	Periodicidad	Valor Límite <sup>2</sup>	Valor Objetivo	Valor Actual	Responsable de medición	Responsable de seguimiento	2018/19	2019/20	2020/21	2021/22	Promedio	Evolución / Tendencia	Grado de cumplimiento
P7-7.1	Nivel de satisfacción del alumnado con el título (Satisfacción): Grado de satisfacción global del Alumnado con el Título	Anual (noviembre del año a+1)			Oficina de Gestión de la Calidad			3,11	2,77	2,61	3,19	<b>2,92</b>		

<sup>1</sup> Se proporcionarán los datos por Universidad, Centro y Títulos impartidos en el Centro.

<sup>2</sup> Intervalo de valores del indicador: [1,5]. Modo de representación: con dos cifras decimales

Código y denominación del Indicador	Formulación <sup>1</sup>	Periodicidad	Valor Límite <sup>2</sup>	Valor Objetivo	Valor Actual	Responsable de medición	Responsable de seguimiento	2018/19	2019/20	2020/21	2021/22	Promedio	Evolución / Tendencia	Grado de cumplimiento
P7-7.2	Nivel de satisfacción del profesorado con el título (Satisfacción): Grado de satisfacción global del Profesorado con el Título	Anual (noviembre del año a+1)			Oficina de Gestión de la Calidad			3,88	3,88	3,92	4,16	<b>3,96</b>		

<sup>1</sup> Se proporcionarán los datos por Universidad, Centro y Títulos impartidos en el Centro.

<sup>2</sup> Intervalo de valores del indicador: [1,5]. Modo de representación: con dos cifras decimales

Código y denominación del Indicador	Formulación <sup>1</sup>	Periodicidad	Valor Límite <sup>2</sup>	Valor Objetivo	Valor Actual	Responsable de medición	Responsable de seguimiento	2018/19	2019/20	2020/21	2021/22	Promedio	Evolución / Tendencia	Grado de cumplimiento
P7-7.3	Nivel de satisfacción del PAS con el título (Satisfacción): Grado de satisfacción global del PAS con el Título	Anual (noviembre del año a+1)			Oficina de Gestión de la Calidad			4,25	3,75	4,67	4,20	<b>4,22</b>		

<sup>1</sup> Se proporcionarán los datos por Universidad, Centro y Títulos impartidos en el Centro.

<sup>2</sup> Intervalo de valores del indicador: [1,5]. Modo de representación: con dos cifras decimales

<b>Criterio SG: 4. Gestión de los recursos materiales y servicios</b>
<b>Procedimiento: PA-02- Procedimiento para la gestión de los recursos materiales</b>
<b>Indicadores del SG asociado: P3 - Evaluación de las infraestructuras y recursos</b>

Código y denominación del Indicador	Formulación <sup>1</sup>	Periodicidad	Valor Límite <sup>2</sup>	Valor Objetivo	Valor Actual	Responsable de medición	Responsable de seguimiento	2018/19	2019/20	2020/21	2021/22	Promedio	Evolución / Tendencia	Grado de cumplimiento
P3-3.1	Grado de satisfacción con las infraestructuras (Satisfacción): Grado de satisfacción de los estudiantes, PAS y PDI con las infraestructuras	Anual (noviembre del año a+1)			Oficina de Gestión de la Calidad			2,90	2,88	3,00	3,30	<b>3,02</b>		

<sup>1</sup> Se proporcionarán datos desagregados por los diferentes colectivos y por cada uno de ellos, datos desagregados por Universidad, Centro y Título. Xa= Nivel de satisfacción de estudiantes. Xb= Nivel de satisfacción del PAS. Xc= Nivel de satisfacción del Profesorado.

<sup>2</sup> Intervalo de valores del indicador: [1,5]. Modo de representación: con dos cifras decimales

<b>Criterio SG: 4. Gestión de los recursos materiales y servicios</b>
<b>Procedimiento: PA-02- Procedimiento para la gestión de los recursos materiales</b>
<b>Indicadores del SG asociado: P91 - Nivel de satisfacción, necesidades y expectativas de estudiantes</b>

Código y denominación del Indicador	Formulación	Periodicidad	Valor Límite	Valor Objetivo	Valor Actual	Responsable de medición	Responsable de seguimiento	2018/19	2019/20	2020/21	2021/22	Promedio	Evolución / Tendencia	Grado de cumplimiento
P91-10.12	Grado de satisfacción de estudiantes con el equipamiento de las aulas.													

Código y denominación del Indicador	Formulación	Periodicidad	Valor Límite	Valor Objetivo	Valor Actual	Responsable de medición	Responsable de seguimiento	2018/19	2019/20	2020/21	2021/22	Promedio	Evolución / Tendencia	Grado de cumplimiento
P91-60.12	Grado de satisfacción de estudiantes con las infraestructuras hardware y software para la docencia (Satisfacción)													

Código y denominación del Indicador	Formulación	Periodicidad	Valor Límite	Valor Objetivo	Valor Actual	Responsable de medición	Responsable de seguimiento	2018/19	2019/20	2020/21	2021/22	Promedio	Evolución / Tendencia	Grado de cumplimiento
P91-70.06	Grado de satisfacción de estudiantes con los recursos para la docencia virtual (Satisfacción)													

<b>Criterio SG: 4. Gestión de los recursos materiales y servicios</b>
<b>Procedimiento: PA-02- Procedimiento para la gestión de los recursos materiales</b>
<b>Indicadores del SG asociado: P92 - Nivel de satisfacción, necesidades y expectativas del PDI</b>

Código y denominación del Indicador	Formulación	Periodicidad	Valor Límite	Valor Objetivo	Valor Actual	Responsable de medición	Responsable de seguimiento	2018/19	2019/20	2020/21	2021/22	Promedio	Evolución / Tendencia	Grado de cumplimiento
P92-11.12	Grado de satisfacción del PDI con el equipamiento de las aulas (Satisfacción)													

Código y denominación del Indicador	Formulación	Periodicidad	Valor Límite	Valor Objetivo	Valor Actual	Responsable de medición	Responsable de seguimiento	2018/19	2019/20	2020/21	2021/22	Promedio	Evolución / Tendencia	Grado de cumplimiento
P92-50.07	Grado de satisfacción del PDI con los servicios y recursos de apoyo (Satisfacción)													

<b>Criterio SG: 4. Gestión de los recursos materiales y servicios</b>
<b>Procedimiento: PA-03- Procedimiento para la gestión de los servicios</b>
<b>Indicadores del SG asociado: P91 - Nivel de satisfacción, necesidades y expectativas de estudiantes</b>

Código y denominación del Indicador <sup>1</sup>	Formulación	Periodicidad	Valor Límite	Valor Objetivo	Valor Actual	Responsable de medición	Responsable de seguimiento	2018/19	2019/20	2020/21	2021/22	Promedio	Evolución / Tendencia	Grado de cumplimiento
P91-10.09	Grado de satisfacción de estudiantes con la atención recibida por el PAS (Satisfacción)													

<sup>1</sup> Encuesta alumnos satisfacción con el título

Código y denominación del Indicador <sup>1</sup>	Formulación	Periodicidad	Valor Límite	Valor Objetivo	Valor Actual	Responsable de medición	Responsable de seguimiento	2018/19	2019/20	2020/21	2021/22	Promedio	Evolución / Tendencia	Grado de cumplimiento
P91-10.11	Grado de satisfacción de estudiantes con la gestión desarrollada por los responsables (Satisfacción)													

<sup>1</sup> Encuesta alumnos satisfacción con el título

<b>Criterio SG: 4. Gestión de los recursos materiales y servicios</b>
<b>Procedimiento: PA-03- Procedimiento para la gestión de los servicios</b>
<b>Indicadores del SG asociado: P92 - Nivel de satisfacción, necesidades y expectativas del PDI</b>

Código y denominación del Indicador	Formulación	Periodicidad	Valor Límite	Valor Objetivo	Valor Actual	Responsable de medición	Responsable de seguimiento	2018/19	2019/20	2020/21	2021/22	Promedio	Evolución / Tendencia	Grado de cumplimiento
92-11.09	Grado de satisfacción del PDI con la atención recibida por el PAS (Satisfacción)													

Código y denominación del Indicador	Formulación	Periodicidad	Valor Límite	Valor Objetivo	Valor Actual	Responsable de medición	Responsable de seguimiento	2018/19	2019/20	2020/21	2021/22	Promedio	Evolución / Tendencia	Grado de cumplimiento
P92-11.10	Grado de satisfacción del PDI con la gestión desarrollada por los responsables (Satisfacción)													

Código y denominación del Indicador	Formulación	Periodicidad	Valor Límite	Valor Objetivo	Valor Actual	Responsable de medición	Responsable de seguimiento	2018/19	2019/20	2020/21	2021/22	Promedio	Evolución / Tendencia	Grado de cumplimiento
P92-50.07	Grado de satisfacción del PDI con los servicios y recursos de apoyo (Satisfacción)													

Criterio SG: 4. Gestión de los recursos materiales y servicios
Procedimiento: PA-03- Procedimiento para la gestión de los servicios
Indicadores del SG asociado: P92 - Nivel de satisfacción, necesidades y expectativas del PAS

Código y denominación del Indicador	Formulación	Periodicidad	Valor Límite	Valor Objetivo	Valor Actual	Responsable de medición	Responsable de seguimiento	2018/19	2019/20	2020/21	2021/22	Promedio	Evolución / Tendencia	Grado de cumplimiento
P93-12.10	Grado de Satisfacción del PAS con la gestión desarrollada por los responsables del título del centro (Satisfacción)													




## FORMATO DE INDICADORES DE GESTIÓN

### DOBLES GRADOS DE LA FACULTAD DE CIENCIAS ECONÓMICAS Y EMPRESARIALES


**Objetivo Estratégico del Centro**  
1. Promover, proporcionar y mantener una oferta formativa en Educación Superior que responda a la demanda de la sociedad y a sus necesidades, contribuyendo al fortalecimiento del Sistema Universitario Público de Andalucía y España

**Criterio SG: 2.3. Diseño, seguimiento y mejora de los programas formativos**  
**Procedimiento: PC-01- Procedimiento de diseño de la oferta formativa**  
**Indicadores del SG asociado: P1 - Evaluación y mejora del rendimiento académico**

Código y denominación del Indicador		Formulación	Periodicidad	Valor Límite <sup>2</sup>	Valor Objetivo	Valor Actual	Responsable de medición	Responsable de seguimiento	2018/19	2019/20	2020/21	2021/22	Promedio	Evolución / Tendencia	Grado de cumplimiento	
P1-1.1	<b>Tasa de ocupación (Éxito):</b> Relación porcentual de estudiantes de nuevo ingreso matriculados en 1er curso frente a la oferta (de primer curso)	P1-1.1 = (Nº de estudiantes de nuevo ingreso <sup>1</sup> matriculados en primer curso/Nº de plazas ofertadas en primer curso) * 100	Anual (noviembre del año a+1)			Oficina de Gestión de la Calidad					100,00		93,34	<b>96,67</b>		

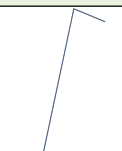
<sup>1</sup> Se considerarán estudiantes de nuevo ingreso todos aquellos que han obtenido plaza a través del proceso de preinscripción regulado por la Comunidad Autónoma, en cada uno de los cupos, que se han matriculado en primer curso.

<sup>2</sup> Intervalo de valores del indicador para grados: [0,100]. Modo de representación: con dos cifras decimales.

Código y denominación del Indicador		Formulación	Periodicidad	Valor Límite <sup>2</sup>	Valor Objetivo	Valor Actual	Responsable de medición	Responsable de seguimiento	2018/19	2019/20	2020/21	2021/22	Promedio	Evolución / Tendencia	Grado de cumplimiento	
P1-1.4	<b>Nota de corte o nota mínima de admisión de los estudios de grado (Éxito):</b> Calificación mínima de acceso a la titulación de grado, según la oferta anual, en cada uno de los cupos	P1-1.4 = Nota de corte (nota de admisión a una titulación del último estudiante que ha sido admitido en el proceso de preinscripción por cada cupo)	Anual (noviembre del año a+1)			Oficina de Gestión de la Calidad					11,05		12,48	<b>11,76</b>		


<sup>1</sup> Intervalo de valores del indicador para grados: [0,14]. Modo de representación: con dos cifras decimales.

**Criterio SG: 2.3. Diseño, seguimiento y mejora de los programas formativos**  
**Procedimiento: PC-01- Procedimiento de diseño de la oferta formativa**  
**Indicadores del SG asociado: P1 - Evaluación y mejora del rendimiento académico**

Código y denominación del Indicador		Formulación	Periodicidad <sup>1</sup>	Valor Límite	Valor Objetivo	Valor Actual	Responsable de medición	Responsable de seguimiento	2018/19	2019/20	2020/21	2021/22	Promedio	Evolución / Tendencia	Grado de cumplimiento	
P1-1.11	<b>Tasa de abandono del título/centro (Fracaso):</b> Relación porcentual entre el número total de estudiantes de una cohorte de nuevo ingreso que debieron obtener el título en el curso académico anterior al curso objeto de estudio y que no se han matriculado ni en el curso objeto de estudio ni en el anterior	P1-1.11 = (Nº de estudiantes de una cohorte de entrada que, sin haberse graduado, no se han matriculado ni en el curso objeto de estudio ni el anterior / Nº de estudiantes de nuevo ingreso de la cohorte de entrada C)*100	Anual (noviembre del año a+1)			Oficina de Gestión de la Calidad					27,11		24,67	<b>25,89</b>		


<sup>1</sup> Intervalo de valores del indicador para grados: [0,100]. Modo de representación: con dos cifras decimales.

**Criterio SG: 2.3. Diseño, seguimiento y mejora de los programas formativos**  
**Procedimiento: PC-01- Procedimiento de diseño de la oferta formativa / PE-02- Procedimiento para garantizar la calidad de los programas formativos**  
**Indicadores del SG asociado: P7 - Evaluación y análisis de la satisfacción global con el título de los distintos colectivos**

Código y denominación del Indicador		Formulación	Periodicidad <sup>1</sup>	Valor Límite <sup>2</sup>	Valor Objetivo	Valor Actual	Responsable de medición	Responsable de seguimiento	2018/19	2019/20	2020/21	2021/22	Promedio	Evolución / Tendencia	Grado de cumplimiento	
P7-7.1	<b>Nivel de satisfacción del alumnado con el título (Satisfacción):</b> Grado de satisfacción global del Alumnado con el Título	P7-7.1 = Media del ítem correspondiente del cuestionario	Anual (noviembre del año a+1)			Oficina de Gestión de la Calidad					2,92		3,45	<b>3,18</b>		

<sup>1</sup> Se proporcionarán los datos por Universidad, Centro y Títulos impartidos en el Centro.

<sup>2</sup> Intervalo de valores del indicador: [1,5]. Modo de representación: con dos cifras decimales.

Código y denominación del Indicador		Formulación	Periodicidad <sup>1</sup>	Valor Límite <sup>2</sup>	Valor Objetivo	Valor Actual	Responsable de medición	Responsable de seguimiento	2018/19	2019/20	2020/21	2021/22	Promedio	Evolución / Tendencia	Grado de cumplimiento	
P7-7.2	<b>Nivel de satisfacción del profesorado con el título (Satisfacción):</b> Grado de satisfacción global del Profesorado con el Título	P7-7.2 = Media del ítem correspondiente del cuestionario	Anual (noviembre del año a+1)			Oficina de Gestión de la Calidad					3,66		4,24	<b>3,95</b>		

<sup>1</sup> Se proporcionarán los datos por Universidad, Centro y Títulos impartidos en el Centro.

<sup>2</sup> Intervalo de valores del indicador: [1,5]. Modo de representación: con dos cifras decimales.

Código y denominación del Indicador	Formulación	Periodicidad <sup>1</sup>	Valor Límite <sup>2</sup>	Valor Objetivo	Valor Actual	Responsable de medición	Responsable de seguimiento	2018/19	2019/20	2020/21	2021/22	Promedio	Evolución / Tendencia	Grado de cumplimiento
P7-7.3	Nivel de satisfacción del PAS con el título (Satisfacción): Grado de satisfacción global del PAS con el Título	P7-7.3 = Media del ítem correspondiente del cuestionario	Annual (noviembre del año a+1)		Oficina de Gestión de la Calidad					4,67	4,20	4,44		

<sup>1</sup> Se proporcionarán los datos por Universidad, Centro y Titulos impartidos en el Centro.

<sup>2</sup> Intervalo de valores del indicador: [1,5]. Modo de representación: con dos cifras decimales.

**Objetivo Estratégico del Centro**  
2. Promoción de la innovación en los métodos de enseñanza y en el uso de las tecnologías más adecuadas

<b>Criterio SG: 3. Personal Docente e Investigador</b>
<b>Procedimiento: PE-03- Procedimiento para garantizar la calidad del personal académico</b>
<b>Indicadores del SG asociado: P2 - Evaluación y mejora de la calidad de la enseñanza y el profesorado</b>

Código y denominación del Indicador	Formulación <sup>1</sup>	Periodicidad	Valor Límite <sup>2</sup>	Valor Objetivo	Valor Actual	Responsable de medición	Responsable de seguimiento	2018/19	2019/20	2020/21	2021/22	Promedio	Evolución / Tendencia	Grado de cumplimiento
P2-2.4	Participación del profesorado en proyectos de innovación docente (Éxito): Relación porcentual de profesores del título que ha participado en proyectos de innovación docente (P.I.D.)	P2-2.4 = (Nº de profesores que han participado en P.I.D. en el curso objeto de estudio / Nº de profesores del título) *100	Annual (noviembre del año a+1)		Oficina de Gestión de la Calidad					22,19	12,43	17,31		

<sup>1</sup> Se considerarán sólo los proyectos de innovación docente concluidos, procedentes de las convocatorias anuales del Plan Propio de Docencia. \*Se consideran profesores del título los que constan en el Plan de Asignación del Profesorado, independientemente de su vinculación con la Universidad de Sevilla y de su encargo docente en el título. \*Cada profesor se computará una sola vez, independientemente del número de proyectos de Innovación Docente en los que haya participado.

<sup>2</sup> Intervalo de valores del indicador: [0,100]. Modo de representación: porcentual con dos cifras decimales.

<b>Criterio SG: 3. Personal Docente e Investigador</b>
<b>Procedimiento: PE-03- Procedimiento para garantizar la calidad del personal académico</b>
<b>Indicadores del SG asociado: P2 - Evaluación y mejora de la calidad de la enseñanza y el profesorado</b>

Código y denominación del Indicador	Formulación	Periodicidad	Valor Límite	Valor Objetivo	Valor Actual	Responsable de medición	Responsable de seguimiento	2018/19	2019/20	2020/21	2021/22	Promedio	Evolución / Tendencia	Grado de cumplimiento
P92-50.03	Grado de satisfacción del PDI con las dificultades para adaptarme a las nuevas metodologías de enseñanza (Satisfacción):													

Código y denominación del Indicador	Formulación	Periodicidad	Valor Límite	Valor Objetivo	Valor Actual	Responsable de medición	Responsable de seguimiento	2018/19	2019/20	2020/21	2021/22	Promedio	Evolución / Tendencia	Grado de cumplimiento
P92-50.08	Grado de satisfacción del PDI con la formación ofertada al PDI en materia de enseñanza online (Satisfacción)													

<b>Criterio SG: 4. Gestión de los recursos materiales y servicios</b>
<b>Procedimiento: PA-02- Procedimiento para la gestión de los recursos materiales</b>
<b>Indicadores del SG asociado: P92 - Nivel de satisfacción, necesidades y expectativas del PDI</b>

Código y denominación del Indicador	Formulación	Periodicidad	Valor Límite	Valor Objetivo	Valor Actual	Responsable de medición	Responsable de seguimiento	2018/19	2019/20	2020/21	2021/22	Promedio	Evolución / Tendencia	Grado de cumplimiento
P92-50.05	Grado de satisfacción del PDI con la facilidad para el uso de la plataforma de enseñanza virtual (Satisfacción):													

Código y denominación del Indicador	Formulación	Periodicidad	Valor Límite	Valor Objetivo	Valor Actual	Responsable de medición	Responsable de seguimiento	2018/19	2019/20	2020/21	2021/22	Promedio	Evolución / Tendencia	Grado de cumplimiento
P92-80.12	Grado de satisfacción del profesorado con las infraestructuras e instalaciones para la docencia online (Satisfacción):													

**Objetivo Estratégico del Centro**  
3. Potenciar el modelo educativo enfocado a la formación de profesionales que conformen una intelectualidad crítica y al impulso del desarrollo económico y la cohesión social y democrático del entorno.  
4. Contribuir a la empleabilidad de los titulados mediante la orientación a la innovación y al emprendimiento, tanto en el sector privado como en el sector público y al desarrollo social sostenible.

<b>Criterio SG: 4. Gestión de los recursos materiales y servicios</b>
<b>Procedimiento: PA-02- Procedimiento para la gestión de los recursos materiales</b>
<b>Indicadores del SG asociado: P3 - Evaluación de las infraestructuras y recursos</b>

Código y denominación del Indicador	Formulación	Periodicidad <sup>1</sup>	Valor Límite <sup>2</sup>	Valor Objetivo	Valor Actual	Responsable de medición	Responsable de seguimiento	2018/19	2019/20	2020/21	2021/22	Promedio	Evolución / Tendencia	Grado de cumplimiento
-------------------------------------	-------------	---------------------------	---------------------------	----------------	--------------	-------------------------	----------------------------	---------	---------	---------	---------	----------	-----------------------	-----------------------

P3-3.3	<b>Grado de satisfacción con los recursos de orientación profesional (Satisfacción):</b> Grado de satisfacción de los estudiantes y del profesorado	P3-3.3 = Media del ítem correspondiente del cuestionario sobre la satisfacción global con el título	Anual (noviembre del año a+1)			Oficina de Gestión de la Calidad					2,03	2,54	<b>2,28</b>		
--------	---	---	-------------------------------	--	--	----------------------------------	--	--	--	--	------	------	-------------	--	--

<sup>1</sup> Se proporcionarán datos desagregados por los diferentes colectivos y por cada uno de ellos, datos desagregados por Universidad, Centro y Título. Xa= Nivel de satisfacción de estudiantes. Xb= Nivel de satisfacción del Profesorado.

<sup>2</sup> Intervalo de valores del indicador: [1,5]. Modo de representación: con dos cifras decimales.

<b>Criterio SG:</b> 5. Gestión y resultados de los procesos de enseñanza-aprendizaje
<b>Procedimiento:</b> PC-05- Procedimiento de gestión de las prácticas externas
<b>Indicadores del SG asociado:</b> P5 - Evaluación de las prácticas externas

Código y denominación del Indicador	Formulación	Periodicidad <sup>1</sup>	Valor Límite <sup>2</sup>	Valor Objetivo	Valor Actual	Responsable de medición	Responsable de seguimiento	2018/19	2019/20	2020/21	2021/22	Promedio	Evolución / Tendencia	Grado de cumplimiento	
P5-5.1	<b>Empresas con convenio con estudiantes en prácticas externas (Éxito):</b> Recuento de empresas con convenio en las que los alumnos desarrollan las prácticas externas en el curso académico objeto de estudio	P5-5.1 = Nº de empresas con convenios en las que los estudiantes realizan prácticas externas	Anual (noviembre del año a+1)			Oficina de Gestión de la Calidad							<b>#¡DIV/0!</b>		

<sup>1</sup> Se proporcionarán los datos por tipo de prácticas, sexo, renunciadas y rescisiones.

<sup>2</sup> Intervalo de valores del indicador: [0,n]

Código y denominación del Indicador	Formulación	Periodicidad <sup>1</sup>	Valor Límite <sup>2</sup>	Valor Objetivo	Valor Actual	Responsable de medición	Responsable de seguimiento	2018/19	2019/20	2020/21	2021/22	Promedio	Evolución / Tendencia	Grado de cumplimiento
P5-5.2	<b>Nivel de satisfacción de los estudiantes con las prácticas externas (Satisfacción):</b> Grado de satisfacción de los estudiantes con las prácticas externas de los estudiantes	P5-5.2 = Media del ítem 1.1 de la encuesta final de evaluación de calidad de las prácticas externas de estudiantes.	Anual (noviembre del año a+1)			Oficina de Gestión de la Calidad					4,60	<b>4,60</b>		

<sup>1</sup> Para el curso de estudio a/a+1 se proporcionarán los datos de las prácticas realizadas en el curso a-1/a.

<sup>2</sup> Intervalo de valores del indicador: [1,5]. Modo de representación: con dos cifras decimales.

Código y denominación del Indicador	Formulación	Periodicidad <sup>1</sup>	Valor Límite <sup>2</sup>	Valor Objetivo	Valor Actual	Responsable de medición	Responsable de seguimiento	2018/19	2019/20	2020/21	2021/22	Promedio	Evolución / Tendencia	Grado de cumplimiento
P5-5.3	<b>Nivel de satisfacción de los tutores con las prácticas (Satisfacción):</b> Grado de satisfacción de los tutores profesionales y académicos con las prácticas externas de los estudiantes	P5-5.3 = Media del ítem correspondiente de la encuesta final de evaluación de calidad de las prácticas externas de estudiantes (por la empresa/	Anual (noviembre del año a+1)			Oficina de Gestión de la Calidad								

<sup>1</sup> Para el curso de estudio a/a+1 se proporcionarán los datos de las prácticas realizadas en el curso a-1/a.

<sup>2</sup> Intervalo de valores del indicador: [1,5]. Modo de representación: con dos cifras decimales.

<b>Criterio SG:</b> 5. Gestión y resultados de los procesos de enseñanza-aprendizaje
<b>Procedimiento:</b> PC-05- Procedimiento de gestión de las prácticas externas
<b>Indicadores del SG asociado:</b> P5 - Evaluación de las prácticas externas

Código y denominación del Indicador	Formulación <sup>1</sup>	Periodicidad <sup>2</sup>	Valor Límite <sup>3</sup>	Valor Objetivo	Valor Actual	Responsable de medición	Responsable de seguimiento	2018/19	2019/20	2020/21	2021/22	Promedio	Evolución / Tendencia	Grado de cumplimiento
P3-3.3	<b>Grado de satisfacción con los recursos de orientación profesional (Satisfacción)</b>	P3-3.3 = Media del ítem correspondiente del cuestionario sobre la satisfacción global con el título	Anual (noviembre del año a+1)			Oficina de Gestión de la Calidad					2,03	2,54	<b>2,28</b>	

<sup>1</sup> Se proporcionarán datos desagregados por los diferentes colectivos y por cada uno de ellos, datos desagregados por Universidad, Centro y Título. Xa= Nivel de satisfacción de estudiantes. Xb= Nivel de satisfacción del Profesorado

<sup>2</sup> Para el curso de estudio a/a+1 se proporcionarán los datos de las prácticas realizadas en el curso a-1/a.

<sup>3</sup> Intervalo de valores del indicador: [1,5]. Modo de representación: con dos cifras decimales.

<b>Criterio SG:</b> 5. Gestión y resultados de los procesos de enseñanza-aprendizaje
<b>Procedimiento:</b> PC-10- Procedimiento de gestión de la inserción laboral
<b>Indicadores del SG asociado:</b> P6 - Evaluación de la inserción laboral de los graduados y de la satisfacción con la formación recibida

Código y denominación del Indicador	Formulación	Periodicidad <sup>1</sup>	Valor Límite <sup>2</sup>	Valor Objetivo	Valor Actual	Responsable de medición	Responsable de seguimiento	2018/19	2019/20	2020/21	2021/22	Promedio	Evolución / Tendencia	Grado de cumplimiento
P6-6.1	<b>Egresados ocupados iniciales (Éxito):</b> Porcentaje de egresados ocupados al año de su egreso	P6-6.1 = (Nº de egresados ocupados al año de su egreso/Nº de egresados del título) *100	Anual (noviembre del año a+1)			Oficina de Gestión de la Calidad				46,84	50,56	<b>48,70</b>		

<sup>1</sup> Para el curso a/a+1 se proporcionarán los datos de los egresados en el curso a-2/a-1. Se entenderá por egresados ocupados los que al año de su egreso tienen un trabajo por cuenta ajena o ejercen una actividad profesional por cuenta propia.

<sup>2</sup> Intervalo de valores del indicador: [1,5]. Modo de representación: con dos cifras decimales.

Código y denominación del Indicador	Formulación	Periodicidad <sup>1</sup>	Valor Límite <sup>2</sup>	Valor Objetivo	Valor Actual	Responsable de medición	Responsable de seguimiento	2018/19	2019/20	2020/21	2021/22	Promedio	Evolución / Tendencia	Grado de cumplimiento
-------------------------------------	-------------	---------------------------	---------------------------	----------------	--------------	-------------------------	----------------------------	---------	---------	---------	---------	----------	-----------------------	-----------------------

P6-6.2	<b>Tiempo medio en obtener el primer contrato (Éxito):</b> <i>Tiempo medio que tardan los egresados en obtener su primer contrato o ejercer una actividad profesional por cuenta propia</i>	Suma de meses transcurridos hasta el primer alta en la Seguridad Social desde su egreso <sup>Nº</sup> de egresados con nuevas altas en la Seguridad Social desde su egreso	Anual (noviembre del año a+1)			Oficina de Gestión de la Calidad					5,62	6,69	<b>6,15</b>		
--------	---	--	-------------------------------	--	--	----------------------------------	--	--	--	--	------	------	-------------	--	--

<sup>1</sup> Sólo se computarán las altas nuevas ocurridas después del egreso. Para el curso a/a+1 se proporcionarán los datos de los egresados en el curso a-2/a-1.

<sup>2</sup> Intervalo de valores del indicador: [0 a 100]. Modo de representación: con dos cifras decimales.

Código y denominación del Indicador	Formulación	Periodicidad <sup>1</sup>	Valor Límite <sup>2</sup>	Valor Objetivo	Valor Actual	Responsable de medición	Responsable de seguimiento	2018/19	2019/20	2020/21	2021/22	Promedio	Evolución / Tendencia	Grado de cumplimiento	
P6-6.3	<b>Adecuación de la actividad laboral a la titulación (Éxito):</b> <i>Grado de satisfacción de los egresados ocupados con su situación laboral en conexión con su titulación</i>	P6-6.3 = Media del ítem 7.4 (Grado) ó 6.4 (Máster) del cuestionario sobre inserción laboral de los egresados de la Universidad de Sevilla	Anual (noviembre del año a+1)			Oficina de Gestión de la Calidad							<b>#¡DIV/0!</b>		

<sup>1</sup> Para el curso a/a+1 se proporcionarán los datos de los egresados en el curso a-2/a-1.

<sup>2</sup> Intervalo de valores del indicador: [1,5]. Modo de representación: con dos cifras decimales.

Código y denominación del Indicador	Formulación	Periodicidad <sup>1</sup>	Valor Límite <sup>2</sup>	Valor Objetivo	Valor Actual	Responsable de medición	Responsable de seguimiento	2018/19	2019/20	2020/21	2021/22	Promedio	Evolución / Tendencia	Grado de cumplimiento	
P6-6.4	<b>Nivel de satisfacción de los egresados con la formación recibida (Satisfacción):</b> <i>Grado de satisfacción de los egresados con la formación recibida</i>	P6-6.4 = Media del ítem 1.4 del cuestionario sobre inserción laboral de los egresados de la Universidad de Sevilla	Anual (noviembre del año a+1)			Oficina de Gestión de la Calidad							<b>#¡DIV/0!</b>		

<sup>1</sup> Para el curso a/a+1 se proporcionarán los datos de los egresados en el curso a-2/a-1.

<sup>2</sup> Intervalo de valores del indicador: [1,5]. Modo de representación: con dos cifras decimales.

Código y denominación del Indicador	Formulación	Periodicidad <sup>1</sup>	Valor Límite <sup>2</sup>	Valor Objetivo	Valor Actual	Responsable de medición	Responsable de seguimiento	2018/19	2019/20	2020/21	2021/22	Promedio	Evolución / Tendencia	Grado de cumplimiento	
P6-6.5	<b>Nivel de satisfacción de los empleadores con la formación adquirida (Satisfacción):</b> <i>Grado de satisfacción de los empleadores con la formación adquirida por los egresados</i>	P6-6.5 = Media del ítem correspondiente de la encuesta de satisfacción de los empleadores con la formación adquirida por los egresados	Anual (noviembre del año a+1)			Oficina de Gestión de la Calidad							<b>#¡DIV/0!</b>		

<sup>1</sup> Para el curso a/a+1 se proporcionarán los datos de los egresados en el curso a-2/a-1. Se entenderá por empleador a cualquier organización de carácter público o privado, de cualquier actividad profesional, incluido el autoempleo, que cuente con personas egresadas de cualquiera de las titulaciones de grado de la Universidad de Sevilla.

<sup>2</sup> Intervalo de valores del indicador: [1,5]. Modo de representación: con dos cifras decimales.

#### Objetivo Estratégico del Centro

5. Favorecer la igualdad de oportunidades y el acceso al modelo educativo de excelencia a todos los ámbitos sociales, favoreciendo la eliminación de las dificultades que sufren algunos sectores.

<b>Criterio SG:</b> 5. Gestión y resultados de los procesos de enseñanza-aprendizaje
<b>Procedimiento:</b> PC-09- Procedimiento de gestión de la orientación profesional
<b>Indicadores del SG asociado:</b> P3 - Evaluación de las infraestructuras y recursos

Código y denominación del Indicador	Formulación <sup>1</sup>	Periodicidad <sup>2</sup>	Valor Límite <sup>3</sup>	Valor Objetivo	Valor Actual	Responsable de medición	Responsable de seguimiento	2018/19	2019/20	2020/21	2021/22	Promedio	Evolución / Tendencia	Grado de cumplimiento
P3-3.2	<b>Grado de satisfacción con los recursos de orientación académica (Satisfacción)</b>	P3-3.2 = Media del ítem correspondiente del cuestionario sobre la satisfacción global con el título	Anual (noviembre del año a+1)			Oficina de Gestión de la Calidad				2,90	2,93	<b>2,92</b>		

<sup>1</sup> Se proporcionarán datos desagregados por los diferentes colectivos y por cada uno de ellos, datos desagregados por Universidad, Centro y Título. Xa= Nivel de satisfacción de estudiantes. Xb= Nivel de satisfacción del Profesorado

<sup>2</sup> Para el curso de estudio a/a+1 se proporcionarán los datos de las prácticas realizadas en el curso a-1/a.

<sup>3</sup> Intervalo de valores del indicador: [1,5]. Modo de representación: con dos cifras decimales.

Código y denominación del Indicador	Formulación <sup>1</sup>	Periodicidad <sup>2</sup>	Valor Límite <sup>3</sup>	Valor Objetivo	Valor Actual	Responsable de medición	Responsable de seguimiento	2018/19	2019/20	2020/21	2021/22	Promedio	Evolución / Tendencia	Grado de cumplimiento
P3-3.3	<b>Grado de satisfacción con los recursos de orientación profesional (Satisfacción)</b>	P3-3.3 = Media del ítem correspondiente del cuestionario sobre la satisfacción global con el título	Anual (noviembre del año a+1)			Oficina de Gestión de la Calidad				2,03	2,54	<b>2,28</b>		

<sup>1</sup> Se proporcionarán datos desagregados por los diferentes colectivos y por cada uno de ellos, datos desagregados por Universidad, Centro y Título. Xa= Nivel de satisfacción de estudiantes. Xb= Nivel de satisfacción del Profesorado

<sup>2</sup> Para el curso de estudio a/a+1 se proporcionarán los datos de las prácticas realizadas en el curso a-1/a.

<sup>3</sup> Intervalo de valores del indicador: [1,5]. Modo de representación: con dos cifras decimales.

#### Objetivo Estratégico del Centro

6. Estimular la investigación de calidad en el campo de las Ciencias Sociales y Jurídicas con rendimiento de cuentas sobre el retorno social de dicha investigación, dada la naturaleza pública del Centro.

<b>Criterio SG:</b> 3. Personal Docente e Investigador
<b>Procedimiento:</b> PE-03- Procedimiento para garantizar la calidad del personal académico
<b>Indicadores del SG asociado:</b> P2 - Evaluación y mejora de la calidad de la enseñanza y el profesorado

Código y denominación del Indicador	Formulación	Periodicidad	Valor Límite <sup>2</sup>	Valor Objetivo	Valor Actual	Responsable de medición	Responsable de seguimiento	2018/19	2019/20	2020/21	2021/22	Promedio	Evolución / Tendencia	Grado de cumplimiento
-------------------------------------	-------------	--------------	---------------------------	----------------	--------------	-------------------------	----------------------------	---------	---------	---------	---------	----------	-----------------------	-----------------------

P2-2.1.1	Profesores <sup>1</sup> doctores implicados en el título (Éxito): Porcentaje de Profesores Doctores que imparten docencia en el Centro	P2-2.1.1 = (Nº de Profesores Doctores del Centro / Nº de profesores del Centro) * 100	Anual (noviembre del año a+1)		Oficina de Gestión de la Calidad							82,60	82,60		
----------	--	---	-------------------------------	--	----------------------------------	--	--	--	--	--	--	-------	-------	--	--

<sup>1</sup> Se consideran profesores del título los que constan en el Plan de Asignación del Profesorado, independientemente de su vinculación con la Universidad de Sevilla y de su encargo docente en el título.

<sup>2</sup> Intervalo de valores del indicador: [0,100].

Código y denominación del Indicador	Formulación <sup>2</sup>	Periodicidad	Valor Límite <sup>2</sup>	Valor Objetivo	Valor Actual	Responsable de medición	Responsable de seguimiento	2018/19	2019/20	2020/21	2021/22	Promedio	Evolución / Tendencia	Grado de cumplimiento
P2-2.1.2	Sexenios reconocidos al profesorado <sup>1</sup> (Éxito)	P2-2.1.2 = Suma de sexenios reconocidos al profesorado del Centro	Anual (noviembre del año a+1)		Oficina de Gestión de la Calidad							#¡DIV/0!		

<sup>1</sup> El universo a considerar serán los funcionarios doctores de cualquiera de los cuatro cuerpos docentes, TEU, CEU, TU y CU que imparten docencia en el título.

<sup>2</sup> Para el curso a/a+1, se considerará el nº de sexenios reconocidos hasta el 31 de diciembre del año a-1.

<sup>3</sup> Intervalo de valores del indicador: [0,n].

**Objetivo Estratégico del Centro**  
7. Impulsar la internacionalización del Centro y la de toda la Comunidad Universitaria que lo integra.

Criterio SG: 5. Gestión y resultados de los procesos de enseñanza-aprendizaje
Procedimiento: PC-06- Procedimiento de gestión de la movilidad de los estudiantes
Indicadores del SG asociado: P4 - Análisis de los programas de movilidad

Código y denominación del Indicador	Formulación	Periodicidad	Valor Límite <sup>2</sup>	Valor Objetivo	Valor Actual	Responsable de medición	Responsable de seguimiento	2018/19	2019/20	2020/21	2021/22	Promedio	Evolución / Tendencia	Grado de cumplimiento
P4-4.1	Tasa de estudiantes <sup>1</sup> en otras universidades (Éxito): Porcentaje de estudiantes de la titulación en otras universidades/ Nº de estudiantes matriculados en el título) * 100	P4-4.1 = (Nº de estudiantes de la titulación en otras universidades/ Nº de estudiantes matriculados en el título) * 100	Anual (noviembre del año a+1)		Oficina de Gestión de la Calidad					4,61	11,00	7,80		

<sup>1</sup> Se considerarán los estudiantes de la titulación participantes en cualquiera de los programas de movilidad, nacionales o internacionales, y los que se matriculan al amparo de convenios en los que participa la universidad.

<sup>2</sup> Intervalo de valores del indicador: [0,100]. Modo de representación: porcentual con dos cifras decimales.

Código y denominación del Indicador	Formulación	Periodicidad	Valor Límite <sup>2</sup>	Valor Objetivo	Valor Actual	Responsable de medición	Responsable de seguimiento	2018/19	2019/20	2020/21	2021/22	Promedio	Evolución / Tendencia	Grado de cumplimiento
P4-4.2	Tasa de estudiantes <sup>1</sup> procedentes de otras universidades (Éxito): Porcentaje de estudiantes que proceden de otras universidades respecto al total de estudiantes de la titulación	P4-4.2 = (Nº de estudiantes procedentes de otras universidades matriculados en asignaturas del título/Nº de estudiantes matriculados en el título) * 100	Anual (noviembre del año a+1)		Oficina de Gestión de la Calidad					7,40	4,63	6,01		

<sup>1</sup> Se considerarán los estudiantes de la titulación participantes en cualquiera de los programas de movilidad, nacionales o internacionales, y los que se matriculan al amparo de convenios en los que participa la universidad.

<sup>2</sup> Intervalo de valores del indicador: [0,100]. Modo de representación: porcentual con dos cifras decimales.

Código y denominación del Indicador	Formulación	Periodicidad	Valor Límite <sup>2</sup>	Valor Objetivo	Valor Actual	Responsable de medición	Responsable de seguimiento	2018/19	2019/20	2020/21	2021/22	Promedio	Evolución / Tendencia	Grado de cumplimiento
P4-4.3	Nivel de satisfacción de los estudiantes <sup>1</sup> en otras universidades (Satisfacción): Grado de satisfacción de los estudiantes de la titulación que estudian en otras universidades con los	P4-4.3a = Media del ítem 7 de la encuesta de movilidad ERASMUS. P4-4.3b = Media del ítem 7 de la encuesta de movilidad SICUE.	Anual (noviembre del año a+1)		Oficina de Gestión de la Calidad					3,67	4,67	4,17		

<sup>1</sup> Se considerarán los estudiantes de la titulación participantes en cualquiera de los programas de movilidad, nacionales o internacionales.

<sup>2</sup> Intervalo de valores del indicador: [1,5]. Modo de representación: con dos cifras decimales.

Código y denominación del Indicador	Formulación	Periodicidad	Valor Límite <sup>2</sup>	Valor Objetivo	Valor Actual	Responsable de medición	Responsable de seguimiento	2018/19	2019/20	2020/21	2021/22	Promedio	Evolución / Tendencia	Grado de cumplimiento
P4-4.4	Nivel de satisfacción de los estudiantes <sup>1</sup> procedentes de otras universidades (Satisfacción): Grado de satisfacción de los estudiantes procedentes de otras universidades con los programas de movilidad	P4-4.4a = Media del ítem 7 de la encuesta de movilidad ERASMUS. P4-4.4b = Media del ítem 7 de la encuesta de movilidad SICUE.	Anual (noviembre del año a+1)		Oficina de Gestión de la Calidad					2,25	4,30	3,28		

<sup>1</sup> Se considerarán los estudiantes de la titulación participantes en cualquiera de los programas de movilidad, nacionales o internacionales.

<sup>2</sup> Intervalo de valores del indicador: [1,5]. Modo de representación: con dos cifras decimales.

**Objetivo Estratégico del Centro**  
8. Fortalecer la identidad y reconocimiento local, nacional e internacional del Centro.

Criterio SG: 2.1. Política y Objetivos de Calidad
Procedimiento: PE-01- Procedimiento para la elaboración, revisión y despliegue de la Política y Objetivos de Calidad
Indicadores del SG asociado: P91 - Nivel de satisfacción, necesidades y expectativas de estudiantes

Código y denominación del Indicador	Formulación	Periodicidad	Valor Límite	Valor Objetivo	Valor Actual	Responsable de medición	Responsable de seguimiento	2018/19	2019/20	2020/21	2021/22	Promedio	Evolución / Tendencia	Grado de cumplimiento
-------------------------------------	-------------	--------------	--------------	----------------	--------------	-------------------------	----------------------------	---------	---------	---------	---------	----------	-----------------------	-----------------------

P91-10.11	Grado de satisfacción de estudiantes con la gestión desarrollada por los responsables														
-----------	---	--	--	--	--	--	--	--	--	--	--	--	--	--	--

<b>Criterio SG: 2.1. Política y Objetivos de Calidad</b>
<b>Procedimiento: PE-01- Procedimiento para la elaboración, revisión y despliegue de la Política y Objetivos de Calidad</b>
<b>Indicadores del SG asociado: P91 - Nivel de satisfacción, necesidades y expectativas de estudiantes</b>

Código y denominación del Indicador	Formulación	Periodicidad	Valor Límite	Valor Objetivo	Valor Actual	Responsable de medición	Responsable de seguimiento	2018/19	2019/20	2020/21	2021/22	Promedio	Evolución / Tendencia	Grado de cumplimiento
P92-11.10	Grado de satisfacción del PDI con la gestión desarrollada por los responsables													

<b>Criterio SG: 2.3. Diseño, seguimiento y mejora de los programas formativos</b>
<b>Procedimiento: PC-01- Procedimiento de diseño de la oferta formativa</b>
<b>Indicadores del SG asociado: P1 - Evaluación y mejora del rendimiento académico</b>

Código y denominación del Indicador	Formulación <sup>1</sup>	Periodicidad	Valor Límite <sup>2</sup>	Valor Objetivo	Valor Actual	Responsable de medición	Responsable de seguimiento	2018/19	2019/20	2020/21	2021/22	Promedio	Evolución / Tendencia	Grado de cumplimiento
P1-1.1	Tasa de ocupación (Éxito): Relación porcentual de estudiantes de nuevo ingreso matriculados en primer curso/Nº de plazas ofertadas en primer curso) * 100	Anual (noviembre del año a+1)			Oficina de Gestión de la Calidad					100,00	93,34	<b>96,67</b>		

<sup>1</sup> Se considerarán estudiantes de nuevo ingreso todos aquellos que han obtenido plaza a través del proceso de preinscripción regulado por la Comunidad Autónoma, en cada uno de los cupos, que se han matriculado en primer curso.

<sup>2</sup> Intervalo de valores del indicador: [0,100]. Modo de representación: porcentual con dos cifras decimales.

**Objetivo Estratégico del Centro**

**9. Articular una estructura de recursos humanos y materiales que propicien el desarrollo de una docencia e investigación de calidad, y una prestación de servicios de excelencia que sea referente a nivel nacional e internacional.**

<b>Criterio SG: 2.3. Diseño, seguimiento y mejora de los programas formativos</b>
<b>Procedimiento: PE-02- Procedimiento para garantizar la calidad de los programas formativos</b>
<b>Indicadores del SG asociado: P7. Evaluación y análisis de la satisfacción global con el título de los distintos colectivos</b>

Código y denominación del Indicador	Formulación <sup>1</sup>	Periodicidad	Valor Límite <sup>2</sup>	Valor Objetivo	Valor Actual	Responsable de medición	Responsable de seguimiento	2018/19	2019/20	2020/21	2021/22	Promedio	Evolución / Tendencia	Grado de cumplimiento
P7-7.1	Nivel de satisfacción del alumnado con el título (Satisfacción): Grado de satisfacción global del Alumnado con el Título	Anual (noviembre del año a+1)			Oficina de Gestión de la Calidad					2,92	3,45	<b>3,18</b>		

<sup>1</sup> Se proporcionarán los datos por Universidad, Centro y Títulos impartidos en el Centro.

<sup>2</sup> Intervalo de valores del indicador: [1,5]. Modo de representación: con dos cifras decimales

Código y denominación del Indicador	Formulación <sup>1</sup>	Periodicidad	Valor Límite <sup>2</sup>	Valor Objetivo	Valor Actual	Responsable de medición	Responsable de seguimiento	2018/19	2019/20	2020/21	2021/22	Promedio	Evolución / Tendencia	Grado de cumplimiento
P7-7.2	Nivel de satisfacción del profesorado con el título (Satisfacción): Grado de satisfacción global del Profesorado con el Título	Anual (noviembre del año a+1)			Oficina de Gestión de la Calidad					3,66	4,24	<b>3,95</b>		

<sup>1</sup> Se proporcionarán los datos por Universidad, Centro y Títulos impartidos en el Centro.

<sup>2</sup> Intervalo de valores del indicador: [1,5]. Modo de representación: con dos cifras decimales

Código y denominación del Indicador	Formulación <sup>1</sup>	Periodicidad	Valor Límite <sup>2</sup>	Valor Objetivo	Valor Actual	Responsable de medición	Responsable de seguimiento	2018/19	2019/20	2020/21	2021/22	Promedio	Evolución / Tendencia	Grado de cumplimiento
P7-7.3	Nivel de satisfacción del PAS con el título (Satisfacción): Grado de satisfacción global del PAS con el Título	Anual (noviembre del año a+1)			Oficina de Gestión de la Calidad					4,67	4,20	<b>4,44</b>		

<sup>1</sup> Se proporcionarán los datos por Universidad, Centro y Títulos impartidos en el Centro.

<sup>2</sup> Intervalo de valores del indicador: [1,5]. Modo de representación: con dos cifras decimales

<b>Criterio SG: 4. Gestión de los recursos materiales y servicios</b>
<b>Procedimiento: PA-02- Procedimiento para la gestión de los recursos materiales</b>
<b>Indicadores del SG asociado: P3 - Evaluación de las infraestructuras y recursos</b>

Código y denominación del Indicador	Formulación <sup>1</sup>	Periodicidad	Valor Límite <sup>2</sup>	Valor Objetivo	Valor Actual	Responsable de medición	Responsable de seguimiento	2018/19	2019/20	2020/21	2021/22	Promedio	Evolución / Tendencia	Grado de cumplimiento
P3-3.1	Grado de satisfacción con las infraestructuras (Satisfacción): Grado de satisfacción de los estudiantes, PAS y PDI con las infraestructuras	Anual (noviembre del año a+1)			Oficina de Gestión de la Calidad					3,22	3,46	<b>3,34</b>		

<sup>1</sup> Se proporcionarán datos desagregados por los diferentes colectivos y por cada uno de ellos, datos desagregados por Universidad, Centro y Título. Xa= Nivel de satisfacción de estudiantes. Xb= Nivel de satisfacción del PAS. Xc= Nivel de satisfacción del Profesorado.

<sup>2</sup> Intervalo de valores del indicador: [1,5]. Modo de representación: con dos cifras decimales

<b>Criterio SG: 4. Gestión de los recursos materiales y servicios</b>
<b>Procedimiento: PA-02- Procedimiento para la gestión de los recursos materiales</b>
<b>Indicadores del SG asociado: P91 - Nivel de satisfacción, necesidades y expectativas de estudiantes</b>

Código y denominación del Indicador	Formulación	Periodicidad	Valor Límite	Valor Objetivo	Valor Actual	Responsable de medición	Responsable de seguimiento	2018/19	2019/20	2020/21	2021/22	Promedio	Evolución / Tendencia	Grado de cumplimiento
P91-10.12	Grado de satisfacción de estudiantes con el equipamiento de las aulas.													
P91-60.12	Grado de satisfacción de estudiantes con las infraestructuras hardware y software para la docencia (Satisfacción)													
P91-70.06	Grado de satisfacción de estudiantes con los recursos para la docencia virtual (Satisfacción)													

<b>Criterio SG: 4. Gestión de los recursos materiales y servicios</b>
<b>Procedimiento: PA-02- Procedimiento para la gestión de los recursos materiales</b>
<b>Indicadores del SG asociado: P92 - Nivel de satisfacción, necesidades y expectativas del PDI</b>

Código y denominación del Indicador	Formulación	Periodicidad	Valor Límite	Valor Objetivo	Valor Actual	Responsable de medición	Responsable de seguimiento	2018/19	2019/20	2020/21	2021/22	Promedio	Evolución / Tendencia	Grado de cumplimiento
P92-11.12	Grado de satisfacción del PDI con el equipamiento de las aulas (Satisfacción)													
P92-50.07	Grado de satisfacción del PDI con los servicios y recursos de apoyo (Satisfacción)													

<b>Criterio SG: 4. Gestión de los recursos materiales y servicios</b>
<b>Procedimiento: PA-03- Procedimiento para la gestión de los servicios</b>
<b>Indicadores del SG asociado: P91 - Nivel de satisfacción, necesidades y expectativas de estudiantes</b>

Código y denominación del Indicador <sup>1</sup>	Formulación	Periodicidad	Valor Límite	Valor Objetivo	Valor Actual	Responsable de medición	Responsable de seguimiento	2018/19	2019/20	2020/21	2021/22	Promedio	Evolución / Tendencia	Grado de cumplimiento
P91-10.09	Grado de satisfacción de estudiantes con la atención recibida por el PAS (Satisfacción)													

<sup>1</sup> Encuesta alumnos satisfacción con el título

Código y denominación del Indicador <sup>1</sup>	Formulación	Periodicidad	Valor Límite	Valor Objetivo	Valor Actual	Responsable de medición	Responsable de seguimiento	2018/19	2019/20	2020/21	2021/22	Promedio	Evolución / Tendencia	Grado de cumplimiento
P91-10.11	Grado de satisfacción de estudiantes con la gestión desarrollada por los responsables (Satisfacción)													

<sup>1</sup> Encuesta alumnos satisfacción con el título

<b>Criterio SG: 4. Gestión de los recursos materiales y servicios</b>
<b>Procedimiento: PA-03- Procedimiento para la gestión de los servicios</b>
<b>Indicadores del SG asociado: P92 - Nivel de satisfacción, necesidades y expectativas del PDI</b>

Código y denominación del Indicador	Formulación	Periodicidad	Valor Límite	Valor Objetivo	Valor Actual	Responsable de medición	Responsable de seguimiento	2018/19	2019/20	2020/21	2021/22	Promedio	Evolución / Tendencia	Grado de cumplimiento
92-11.09	Grado de satisfacción del PDI con la atención recibida por el PAS (Satisfacción)													
P92-11.10	Grado de satisfacción del PDI con la gestión desarrollada por los responsables (Satisfacción)													
P92-50.07	Grado de satisfacción del PDI con los servicios y recursos de apoyo (Satisfacción)													

Criterio SG: 4. Gestión de los recursos materiales y servicios
Procedimiento: PA-03- Procedimiento para la gestión de los servicios
Indicadores del SG asociado: P92 - Nivel de satisfacción, necesidades y expectativas del PAS

Código y denominación del Indicador	Formulación	Periodicidad	Valor Límite	Valor Objetivo	Valor Actual	Responsable de medición	Responsable de seguimiento	2018/19	2019/20	2020/21	2021/22	Promedio	Evolución / Tendencia	Grado de cumplimiento
P93-12.10 Grado de Satisfacción del PAS con la gestión desarrollada por los responsables del título del centro (Satisfacción)														



## FORMATO DE INDICADORES DE GESTIÓN

### GRADOS Y DOBLES GRADOS DE LA FACULTAD DE CIENCIAS ECONÓMICAS Y EMPRESARIALES

**Objetivo Estratégico del Centro**  
1. Promover, proporcionar y mantener una oferta formativa en Educación Superior que responda a la demanda de la sociedad y a sus necesidades, contribuyendo al fortalecimiento del Sistema Universitario Público de Andalucía y España

**Criterio SG: 2.3. Diseño, seguimiento y mejora de los programas formativos**  
**Procedimiento: PC-01- Procedimiento de diseño de la oferta formativa**  
**Indicadores del SG asociado: P1 - Evaluación y mejora del rendimiento académico**

Código y denominación del Indicador		Formulación	Periodicidad	Valor Límite <sup>2</sup>	Valor Objetivo	Valor Actual	Responsable de medición	Responsable de seguimiento	2018/19	2019/20	2020/21	2021/22	Promedio	Evolución / Tendencia	Grado de cumplimiento
P1-1.1	<b>Tasa de ocupación (Éxito):</b> Relación porcentual de estudiantes de nuevo ingreso matriculados en 1er curso frente a la oferta (de primer curso)	P1-1.1 = (Nº de estudiantes de nuevo ingreso <sup>1</sup> matriculados en primer curso/Nº de plazas ofertadas en primer curso) * 100	Anual (noviembre del año a+1)			Oficina de Gestión de la Calidad			99,79	100,74	99,21	96,91	<b>99,16</b>		

<sup>1</sup> Se considerarán estudiantes de nuevo ingreso todos aquellos que han obtenido plaza a través del proceso de preinscripción regulado por la Comunidad Autónoma, en cada uno de los cupos, que se han matriculado en primer curso.

<sup>2</sup> Intervalo de valores del indicador para grados: [0,100]. Modo de representación: con dos cifras decimales.

Código y denominación del Indicador		Formulación	Periodicidad	Valor Límite <sup>2</sup>	Valor Objetivo	Valor Actual	Responsable de medición	Responsable de seguimiento	2018/19	2019/20	2020/21	2021/22	Promedio	Evolución / Tendencia	Grado de cumplimiento
P1-1.4	<b>Nota de corte o nota mínima de admisión de los estudios de grado (Éxito):</b> Calificación mínima de acceso a la titulación de grado, según la oferta anual, en cada uno de los cupos	P1-1.4 = Nota de corte (nota de admisión a una titulación del último estudiante que ha sido admitido en el proceso de preinscripción por cada cupo)	Anual (noviembre del año a+1)			Oficina de Gestión de la Calidad			8,37	6,97	9,14	10,71	<b>8,80</b>		

<sup>1</sup> Intervalo de valores del indicador para grados: [0,14]. Modo de representación: con dos cifras decimales.

**Criterio SG: 2.3. Diseño, seguimiento y mejora de los programas formativos**  
**Procedimiento: PC-01- Procedimiento de diseño de la oferta formativa**  
**Indicadores del SG asociado: P1 - Evaluación y mejora del rendimiento académico**

Código y denominación del Indicador		Formulación	Periodicidad <sup>1</sup>	Valor Límite	Valor Objetivo	Valor Actual	Responsable de medición	Responsable de seguimiento	2018/19	2019/20	2020/21	2021/22	Promedio	Evolución / Tendencia	Grado de cumplimiento
P1-1.11	<b>Tasa de abandono del título/centro (Fracaso):</b> Relación porcentual entre el número total de estudiantes de una cohorte de nuevo ingreso que debieron obtener el título en el curso académico anterior al curso objeto de estudio y que no se han matriculado ni en el curso objeto de estudio ni en el anterior	P1-1.11 = (Nº de estudiantes de una cohorte de entrada que, sin haberse graduado, no se han matriculado ni en el curso objeto de estudio ni el anterior / Nº de estudiantes de nuevo ingreso de la cohorte de entrada C)*100	Anual (noviembre del año a+1)			Oficina de Gestión de la Calidad			33,52	34,47	31,14	30,29	<b>32,36</b>		

<sup>1</sup> Intervalo de valores del indicador para grados: [0,100]. Modo de representación: con dos cifras decimales.

**Criterio SG: 2.3. Diseño, seguimiento y mejora de los programas formativos**  
**Procedimiento: PC-01- Procedimiento de diseño de la oferta formativa / PE-02- Procedimiento para garantizar la calidad de los programas formativos**  
**Indicadores del SG asociado: P7 - Evaluación y análisis de la satisfacción global con el título de los distintos colectivos**

Código y denominación del Indicador		Formulación	Periodicidad <sup>1</sup>	Valor Límite <sup>2</sup>	Valor Objetivo	Valor Actual	Responsable de medición	Responsable de seguimiento	2018/19	2019/20	2020/21	2021/22	Promedio	Evolución / Tendencia	Grado de cumplimiento
P7-7.1	<b>Nivel de satisfacción del alumnado con el título (Satisfacción):</b> Grado de satisfacción global del Alumnado con el Título	P7-7.1 = Media del ítem correspondiente del cuestionario	Anual (noviembre del año a+1)			Oficina de Gestión de la Calidad			3,11	2,77	2,73	3,29	<b>2,98</b>		

<sup>1</sup> Se proporcionarán los datos por Universidad, Centro y Títulos impartidos en el Centro.

<sup>2</sup> Intervalo de valores del indicador: [1,5]. Modo de representación: con dos cifras decimales.

Código y denominación del Indicador		Formulación	Periodicidad <sup>1</sup>	Valor Límite <sup>2</sup>	Valor Objetivo	Valor Actual	Responsable de medición	Responsable de seguimiento	2018/19	2019/20	2020/21	2021/22	Promedio	Evolución / Tendencia	Grado de cumplimiento
P7-7.2	<b>Nivel de satisfacción del profesorado con el título (Satisfacción):</b> Grado de satisfacción global del Profesorado con el Título	P7-7.2 = Media del ítem correspondiente del cuestionario	Anual (noviembre del año a+1)			Oficina de Gestión de la Calidad			3,88	3,88	3,82	4,19	<b>3,94</b>		

<sup>1</sup> Se proporcionarán los datos por Universidad, Centro y Títulos impartidos en el Centro.

<sup>2</sup> Intervalo de valores del indicador: [1,5]. Modo de representación: con dos cifras decimales.

Código y denominación del Indicador	Formulación	Periodicidad <sup>1</sup>	Valor Límite <sup>2</sup>	Valor Objetivo	Valor Actual	Responsable de medición	Responsable de seguimiento	2018/19	2019/20	2020/21	2021/22	Promedio	Evolución / Tendencia	Grado de cumplimiento
P7-7.3	Nivel de satisfacción del PAS con el título (Satisfacción): Grado de satisfacción global del PAS con el Título	P7-7.3 = Media del ítem correspondiente del cuestionario	Annual (noviembre del año a+1)		Oficina de Gestión de la Calidad			4,25	3,75	4,67	4,20	4,22		

<sup>1</sup> Se proporcionarán los datos por Universidad, Centro y Titulos impartidos en el Centro.

<sup>2</sup> Intervalo de valores del indicador: [1,5]. Modo de representación: con dos cifras decimales.

**Objetivo Estratégico del Centro**  
2. Promoción de la innovación en los métodos de enseñanza y en el uso de las tecnologías más adecuadas

<b>Criterio SG: 3. Personal Docente e Investigador</b>
<b>Procedimiento: PE-03- Procedimiento para garantizar la calidad del personal académico</b>
<b>Indicadores del SG asociado: P2 - Evaluación y mejora de la calidad de la enseñanza y el profesorado</b>

Código y denominación del Indicador	Formulación <sup>1</sup>	Periodicidad	Valor Límite <sup>2</sup>	Valor Objetivo	Valor Actual	Responsable de medición	Responsable de seguimiento	2018/19	2019/20	2020/21	2021/22	Promedio	Evolución / Tendencia	Grado de cumplimiento
P2-2.4	Participación del profesorado en proyectos de innovación docente (Éxito): Relación porcentual de profesores del título que ha participado en proyectos de innovación docente (P.I.D.)	P2-2.4 = (Nº de profesores que han participado en P.I.D. en el curso objeto de estudio / Nº de profesores del título) *100	Annual (noviembre del año a+1)		Oficina de Gestión de la Calidad			23,70	25,31	22,66	9,77	20,36		

<sup>1</sup> Se considerarán sólo los proyectos de innovación docente concluidos, procedentes de las convocatorias anuales del Plan Propio de Docencia. \*Se consideran profesores del título los que constan en el Plan de Asignación del Profesorado, independientemente de su vinculación con la Universidad de Sevilla y de su encargo docente en el título. \*Cada profesor se computará una sola vez, independientemente del número de proyectos de Innovación Docente en los que haya participado.

<sup>2</sup> Intervalo de valores del indicador: [0,100]. Modo de representación: porcentual con dos cifras decimales.

<b>Criterio SG: 3. Personal Docente e Investigador</b>
<b>Procedimiento: PE-03- Procedimiento para garantizar la calidad del personal académico</b>
<b>Indicadores del SG asociado: P2 - Evaluación y mejora de la calidad de la enseñanza y el profesorado</b>

Código y denominación del Indicador	Formulación	Periodicidad	Valor Límite	Valor Objetivo	Valor Actual	Responsable de medición	Responsable de seguimiento	2018/19	2019/20	2020/21	2021/22	Promedio	Evolución / Tendencia	Grado de cumplimiento
P92-50.03	Grado de satisfacción del PDI con las dificultades para adaptarme a las nuevas metodologías de enseñanza (Satisfacción):													

Código y denominación del Indicador	Formulación	Periodicidad	Valor Límite	Valor Objetivo	Valor Actual	Responsable de medición	Responsable de seguimiento	2018/19	2019/20	2020/21	2021/22	Promedio	Evolución / Tendencia	Grado de cumplimiento
P92-50.08	Grado de satisfacción del PDI con la formación ofertada al PDI en materia de enseñanza online (Satisfacción)													

<b>Criterio SG: 4. Gestión de los recursos materiales y servicios</b>
<b>Procedimiento: PA-02- Procedimiento para la gestión de los recursos materiales</b>
<b>Indicadores del SG asociado: P92 - Nivel de satisfacción, necesidades y expectativas del PDI</b>

Código y denominación del Indicador	Formulación	Periodicidad	Valor Límite	Valor Objetivo	Valor Actual	Responsable de medición	Responsable de seguimiento	2018/19	2019/20	2020/21	2021/22	Promedio	Evolución / Tendencia	Grado de cumplimiento
P92-50.05	Grado de satisfacción del PDI con la facilidad para el uso de la plataforma de enseñanza virtual (Satisfacción):													

Código y denominación del Indicador	Formulación	Periodicidad	Valor Límite	Valor Objetivo	Valor Actual	Responsable de medición	Responsable de seguimiento	2018/19	2019/20	2020/21	2021/22	Promedio	Evolución / Tendencia	Grado de cumplimiento
P92-80.12	Grado de satisfacción del profesorado con las infraestructuras e instalaciones para la docencia online (Satisfacción):													

**Objetivo Estratégico del Centro**  
3. Potenciar el modelo educativo enfocado a la formación de profesionales que conformen una intelectualidad crítica y al impulso del desarrollo económico y la cohesión social y democrático del entorno.  
4. Contribuir a la empleabilidad de los titulados mediante la orientación a la innovación y al emprendimiento, tanto en el sector privado como en el sector público y al desarrollo social sostenible.

<b>Criterio SG: 4. Gestión de los recursos materiales y servicios</b>
<b>Procedimiento: PA-02- Procedimiento para la gestión de los recursos materiales</b>
<b>Indicadores del SG asociado: P3 - Evaluación de las infraestructuras y recursos</b>

Código y denominación del Indicador	Formulación	Periodicidad <sup>1</sup>	Valor Límite <sup>2</sup>	Valor Objetivo	Valor Actual	Responsable de medición	Responsable de seguimiento	2018/19	2019/20	2020/21	2021/22	Promedio	Evolución / Tendencia	Grado de cumplimiento
-------------------------------------	-------------	---------------------------	---------------------------	----------------	--------------	-------------------------	----------------------------	---------	---------	---------	---------	----------	-----------------------	-----------------------

P3-3.3	<b>Grado de satisfacción con los recursos de orientación profesional (Satisfacción):</b> Grado de satisfacción de los estudiantes y del profesorado	P3-3.3 = Media del ítem correspondiente del cuestionario sobre la satisfacción global con el título	Anual (noviembre del año a+1)			Oficina de Gestión de la Calidad			2,66	2,15	2,04	2,64	<b>2,37</b>		
--------	---	---	-------------------------------	--	--	----------------------------------	--	--	------	------	------	------	-------------	--	--

<sup>1</sup> Se proporcionarán datos desagregados por los diferentes colectivos y por cada uno de ellos, datos desagregados por Universidad, Centro y Título. Xa= Nivel de satisfacción de estudiantes. Xb= Nivel de satisfacción del Profesorado.

<sup>2</sup> Intervalo de valores del indicador: [1,5]. Modo de representación: con dos cifras decimales.

<b>Criterio SG:</b> 5. Gestión y resultados de los procesos de enseñanza-aprendizaje
<b>Procedimiento:</b> PC-05- Procedimiento de gestión de las prácticas externas
<b>Indicadores del SG asociado:</b> P5 - Evaluación de las prácticas externas

Código y denominación del Indicador	Formulación	Periodicidad <sup>1</sup>	Valor Límite <sup>2</sup>	Valor Objetivo	Valor Actual	Responsable de medición	Responsable de seguimiento	2018/19	2019/20	2020/21	2021/22	Promedio	Evolución / Tendencia	Grado de cumplimiento
P5-5.1	<b>Empresas con convenio con estudiantes en prácticas externas (Éxito):</b> Recuento de empresas con convenio en las que los alumnos desarrollan las prácticas externas en el curso académico objeto de estudio	P5-5.1 = Nº de empresas con convenios en las que los estudiantes realizan prácticas externas	Anual (noviembre del año a+1)			Oficina de Gestión de la Calidad		88	73	78	73	<b>78,00</b>		

<sup>1</sup> Se proporcionarán los datos por tipo de prácticas, sexo, renunciadas y rescisiones.

<sup>2</sup> Intervalo de valores del indicador: [0,n]

Código y denominación del Indicador	Formulación	Periodicidad <sup>1</sup>	Valor Límite <sup>2</sup>	Valor Objetivo	Valor Actual	Responsable de medición	Responsable de seguimiento	2018/19	2019/20	2020/21	2021/22	Promedio	Evolución / Tendencia	Grado de cumplimiento
P5-5.2	<b>Nivel de satisfacción de los estudiantes con las prácticas externas (Satisfacción):</b> Grado de satisfacción de los estudiantes con las prácticas externas de los estudiantes	P5-5.2 = Media del ítem 1.1 de la encuesta final de evaluación de calidad de las prácticas externas de estudiantes.	Anual (noviembre del año a+1)			Oficina de Gestión de la Calidad		4,37	4,42	4,42	4,51	<b>4,43</b>		

<sup>1</sup> Para el curso de estudio a/a+1 se proporcionarán los datos de las prácticas realizadas en el curso a-1/a.

<sup>2</sup> Intervalo de valores del indicador: [1,5]. Modo de representación: con dos cifras decimales.

Código y denominación del Indicador	Formulación	Periodicidad <sup>1</sup>	Valor Límite <sup>2</sup>	Valor Objetivo	Valor Actual	Responsable de medición	Responsable de seguimiento	2018/19	2019/20	2020/21	2021/22	Promedio	Evolución / Tendencia	Grado de cumplimiento
P5-5.3	<b>Nivel de satisfacción de los tutores con las prácticas (Satisfacción):</b> Grado de satisfacción de los tutores profesionales y académicos con las prácticas externas de los estudiantes	P5-5.3 = Media del ítem correspondiente de la encuesta final de evaluación de calidad de las prácticas externas de estudiantes (por la empresa/	Anual (noviembre del año a+1)			Oficina de Gestión de la Calidad								

<sup>1</sup> Para el curso de estudio a/a+1 se proporcionarán los datos de las prácticas realizadas en el curso a-1/a.

<sup>2</sup> Intervalo de valores del indicador: [1,5]. Modo de representación: con dos cifras decimales.

<b>Criterio SG:</b> 5. Gestión y resultados de los procesos de enseñanza-aprendizaje
<b>Procedimiento:</b> PC-05- Procedimiento de gestión de las prácticas externas
<b>Indicadores del SG asociado:</b> P5 - Evaluación de las prácticas externas

Código y denominación del Indicador	Formulación <sup>1</sup>	Periodicidad <sup>2</sup>	Valor Límite <sup>3</sup>	Valor Objetivo	Valor Actual	Responsable de medición	Responsable de seguimiento	2018/19	2019/20	2020/21	2021/22	Promedio	Evolución / Tendencia	Grado de cumplimiento
P3-3.3	<b>Grado de satisfacción con los recursos de orientación profesional (Satisfacción)</b>	P3-3.3 = Media del ítem correspondiente del cuestionario sobre la satisfacción global con el título	Anual (noviembre del año a+1)			Oficina de Gestión de la Calidad		2,66	2,15	2,04	2,64	<b>2,37</b>		

<sup>1</sup> Se proporcionarán datos desagregados por los diferentes colectivos y por cada uno de ellos, datos desagregados por Universidad, Centro y Título. Xa= Nivel de satisfacción de estudiantes. Xb= Nivel de satisfacción del Profesorado

<sup>2</sup> Para el curso de estudio a/a+1 se proporcionarán los datos de las prácticas realizadas en el curso a-1/a.

<sup>3</sup> Intervalo de valores del indicador: [1,5]. Modo de representación: con dos cifras decimales.

<b>Criterio SG:</b> 5. Gestión y resultados de los procesos de enseñanza-aprendizaje
<b>Procedimiento:</b> PC-10- Procedimiento de gestión de la inserción laboral
<b>Indicadores del SG asociado:</b> P6 - Evaluación de la inserción laboral de los graduados y de la satisfacción con la formación recibida

Código y denominación del Indicador	Formulación	Periodicidad <sup>1</sup>	Valor Límite <sup>2</sup>	Valor Objetivo	Valor Actual	Responsable de medición	Responsable de seguimiento	2018/19	2019/20	2020/21	2021/22	Promedio	Evolución / Tendencia	Grado de cumplimiento
P6-6.1	<b>Egresados ocupados iniciales (Éxito):</b> Porcentaje de egresados ocupados al año de su egreso	P6-6.1 = (Nº de egresados ocupados al año de su egreso/Nº de egresados del título) *100	Anual (noviembre del año a+1)			Oficina de Gestión de la Calidad		53,39	55,06	51,09	63,14	<b>55,67</b>		

<sup>1</sup> Para el curso a/a+1 se proporcionarán los datos de los egresados en el curso a-2/a-1. Se entenderá por egresados ocupados los que al año de su egreso tienen un trabajo por cuenta ajena o ejercen una actividad profesional por cuenta propia.

<sup>2</sup> Intervalo de valores del indicador: [1,5]. Modo de representación: con dos cifras decimales.

Código y denominación del Indicador	Formulación	Periodicidad <sup>1</sup>	Valor Límite <sup>2</sup>	Valor Objetivo	Valor Actual	Responsable de medición	Responsable de seguimiento	2018/19	2019/20	2020/21	2021/22	Promedio	Evolución / Tendencia	Grado de cumplimiento
-------------------------------------	-------------	---------------------------	---------------------------	----------------	--------------	-------------------------	----------------------------	---------	---------	---------	---------	----------	-----------------------	-----------------------

P6-6.2	<b>Tiempo medio en obtener el primer contrato (Éxito):</b> Tiempo medio que tardan los egresados en obtener su primer contrato o ejercer una actividad profesional por cuenta propia	Suma de meses transcurridos hasta el primer alta en la Seguridad Social desde su egreso <sup>1</sup> de egresados con nuevas altas en la Seguridad Social desde su egreso	Anual (noviembre del año a+1)			Oficina de Gestión de la Calidad			4,49	4,50	4,63	5,61	<b>4,81</b>		
--------	--	---	-------------------------------	--	--	----------------------------------	--	--	------	------	------	------	-------------	--	--

<sup>1</sup> Sólo se computarán las altas nuevas ocurridas después del egreso. Para el curso a/a+1 se proporcionarán los datos de los egresados en el curso a-2/a-1.

<sup>2</sup> Intervalo de valores del indicador: [0 a 100]. Modo de representación: con dos cifras decimales.

Código y denominación del Indicador	Formulación	Periodicidad <sup>1</sup>	Valor Límite <sup>2</sup>	Valor Objetivo	Valor Actual	Responsable de medición	Responsable de seguimiento	2018/19	2019/20	2020/21	2021/22	Promedio	Evolución / Tendencia	Grado de cumplimiento
P6-6.3	<b>Adecuación de la actividad laboral a la titulación (Éxito):</b> Grado de satisfacción de los egresados ocupados con su situación laboral en conexión con su titulación	P6-6.3 = Media del ítem 7.4 (Grado) ó 6.4 (Máster) del cuestionario sobre inserción laboral de los egresados de la Universidad de Sevilla	Anual (noviembre del año a+1)			Oficina de Gestión de la Calidad		3,07	2,76	2,84	3,11	<b>2,95</b>		

<sup>1</sup> Para el curso a/a+1 se proporcionarán los datos de los egresados en el curso a-2/a-1.

<sup>2</sup> Intervalo de valores del indicador: [1,5]. Modo de representación: con dos cifras decimales.

Código y denominación del Indicador	Formulación	Periodicidad <sup>1</sup>	Valor Límite <sup>2</sup>	Valor Objetivo	Valor Actual	Responsable de medición	Responsable de seguimiento	2018/19	2019/20	2020/21	2021/22	Promedio	Evolución / Tendencia	Grado de cumplimiento
P6-6.4	<b>Nivel de satisfacción de los egresados con la formación recibida (Satisfacción):</b> Grado de satisfacción de los egresados con la formación recibida	P6-6.4 = Media del ítem 1.4 del cuestionario sobre inserción laboral de los egresados de la Universidad de Sevilla	Anual (noviembre del año a+1)			Oficina de Gestión de la Calidad		3,69	3,16	3,32	3,42	<b>3,40</b>		

<sup>1</sup> Para el curso a/a+1 se proporcionarán los datos de los egresados en el curso a-2/a-1.

<sup>2</sup> Intervalo de valores del indicador: [1,5]. Modo de representación: con dos cifras decimales.

Código y denominación del Indicador	Formulación	Periodicidad <sup>1</sup>	Valor Límite <sup>2</sup>	Valor Objetivo	Valor Actual	Responsable de medición	Responsable de seguimiento	2018/19	2019/20	2020/21	2021/22	Promedio	Evolución / Tendencia	Grado de cumplimiento
P6-6.5	<b>Nivel de satisfacción de los empleadores con la formación adquirida (Satisfacción):</b> Grado de satisfacción de los empleadores con la formación adquirida por los egresados	P6-6.5 = Media del ítem correspondiente de la encuesta de satisfacción de los empleadores con la formación adquirida por los egresados	Anual (noviembre del año a+1)			Oficina de Gestión de la Calidad		4,22	4,16	4,14	4,14	<b>4,17</b>		

<sup>1</sup> Para el curso a/a+1 se proporcionarán los datos de los egresados en el curso a-2/a-1. Se entenderá por empleador a cualquier organización de carácter público o privado, de cualquier actividad profesional, incluido el autoempleo, que cuente con personas egresadas de cualquiera de las titulaciones de grado de la Universidad de Sevilla.

<sup>2</sup> Intervalo de valores del indicador: [1,5]. Modo de representación: con dos cifras decimales.

#### Objetivo Estratégico del Centro

5. Favorecer la igualdad de oportunidades y el acceso al modelo educativo de excelencia a todos los ámbitos sociales, favoreciendo la eliminación de las dificultades que sufren algunos sectores.

<b>Criterio SG:</b> 5. Gestión y resultados de los procesos de enseñanza-aprendizaje
<b>Procedimiento:</b> PC-09- Procedimiento de gestión de la orientación profesional
<b>Indicadores del SG asociado:</b> P3 - Evaluación de las infraestructuras y recursos

Código y denominación del Indicador	Formulación <sup>1</sup>	Periodicidad <sup>2</sup>	Valor Límite <sup>3</sup>	Valor Objetivo	Valor Actual	Responsable de medición	Responsable de seguimiento	2018/19	2019/20	2020/21	2021/22	Promedio	Evolución / Tendencia	Grado de cumplimiento
P3-3.2	<b>Grado de satisfacción con los recursos de orientación académica (Satisfacción)</b>	P3-3.2 = Media del ítem correspondiente del cuestionario sobre la satisfacción global con el título	Anual (noviembre del año a+1)			Oficina de Gestión de la Calidad		3,11	2,47	2,81	3,02	<b>2,85</b>		

<sup>1</sup> Se proporcionarán datos desagregados por los diferentes colectivos y por cada uno de ellos, datos desagregados por Universidad, Centro y Título. Xa= Nivel de satisfacción de estudiantes. Xb= Nivel de satisfacción del Profesorado

<sup>2</sup> Para el curso de estudio a/a+1 se proporcionarán los datos de las prácticas realizadas en el curso a-1/a.

<sup>3</sup> Intervalo de valores del indicador: [1,5]. Modo de representación: con dos cifras decimales.

Código y denominación del Indicador	Formulación <sup>1</sup>	Periodicidad <sup>2</sup>	Valor Límite <sup>3</sup>	Valor Objetivo	Valor Actual	Responsable de medición	Responsable de seguimiento	2018/19	2019/20	2020/21	2021/22	Promedio	Evolución / Tendencia	Grado de cumplimiento
P3-3.3	<b>Grado de satisfacción con los recursos de orientación profesional (Satisfacción)</b>	P3-3.3 = Media del ítem correspondiente del cuestionario sobre la satisfacción global con el título	Anual (noviembre del año a+1)			Oficina de Gestión de la Calidad		2,66	2,15	2,04	2,64	<b>2,37</b>		

<sup>1</sup> Se proporcionarán datos desagregados por los diferentes colectivos y por cada uno de ellos, datos desagregados por Universidad, Centro y Título. Xa= Nivel de satisfacción de estudiantes. Xb= Nivel de satisfacción del Profesorado

<sup>2</sup> Para el curso de estudio a/a+1 se proporcionarán los datos de las prácticas realizadas en el curso a-1/a.

<sup>3</sup> Intervalo de valores del indicador: [1,5]. Modo de representación: con dos cifras decimales.

#### Objetivo Estratégico del Centro

6. Estimular la investigación de calidad en el campo de las Ciencias Sociales y Jurídicas con rendimiento de cuentas sobre el retorno social de dicha investigación, dada la naturaleza pública del Centro.

<b>Criterio SG:</b> 3. Personal Docente e Investigador
<b>Procedimiento:</b> PE-03- Procedimiento para garantizar la calidad del personal académico
<b>Indicadores del SG asociado:</b> P2 - Evaluación y mejora de la calidad de la enseñanza y el profesorado

Código y denominación del Indicador	Formulación	Periodicidad	Valor Límite <sup>2</sup>	Valor Objetivo	Valor Actual	Responsable de medición	Responsable de seguimiento	2018/19	2019/20	2020/21	2021/22	Promedio	Evolución / Tendencia	Grado de cumplimiento
-------------------------------------	-------------	--------------	---------------------------	----------------	--------------	-------------------------	----------------------------	---------	---------	---------	---------	----------	-----------------------	-----------------------

P2-2.1.1	Profesores <sup>1</sup> doctores implicados en el título (Éxito): Porcentaje de Profesores Doctores que imparten docencia en el Centro	P2-2.1.1 = (Nº de Profesores Doctores del Centro / Nº de profesores del Centro) * 100	Anual (noviembre del año a+1)		Oficina de Gestión de la Calidad			74,85	74,54	74,17	76,89	75,11		
----------	--	---	-------------------------------	--	----------------------------------	--	--	-------	-------	-------	-------	-------	--	--

<sup>1</sup> Se consideran profesores del título los que constan en el Plan de Asignación del Profesorado, independientemente de su vinculación con la Universidad de Sevilla y de su encargo docente en el título.

<sup>2</sup> Intervalo de valores del indicador: [0,100].

Código y denominación del Indicador	Formulación <sup>2</sup>	Periodicidad	Valor Límite <sup>2</sup>	Valor Objetivo	Valor Actual	Responsable de medición	Responsable de seguimiento	2018/19	2019/20	2020/21	2021/22	Promedio	Evolución / Tendencia	Grado de cumplimiento
P2-2.1.2	Sexenios reconocidos al profesorado <sup>1</sup> (Éxito)	P2-2.1.2 = Suma de sexenios reconocidos al profesorado del Centro	Anual (noviembre del año a+1)		Oficina de Gestión de la Calidad			72	86	102	114	93,50		

<sup>1</sup> El universo a considerar serán los funcionarios doctores de cualquiera de los cuatro cuerpos docentes, TEU, CEU, TU y CU que imparten docencia en el título.

<sup>2</sup> Para el curso a/a+1, se considerará el nº de sexenios reconocidos hasta el 31 de diciembre del año a-1.

<sup>3</sup> Intervalo de valores del indicador: [0,n].

**Objetivo Estratégico del Centro**  
7. Impulsar la internacionalización del Centro y la de toda la Comunidad Universitaria que lo integra.

Criterio SG: 5. Gestión y resultados de los procesos de enseñanza-aprendizaje
Procedimiento: PC-06- Procedimiento de gestión de la movilidad de los estudiantes
Indicadores del SG asociado: P4 - Análisis de los programas de movilidad

Código y denominación del Indicador	Formulación	Periodicidad	Valor Límite <sup>2</sup>	Valor Objetivo	Valor Actual	Responsable de medición	Responsable de seguimiento	2018/19	2019/20	2020/21	2021/22	Promedio	Evolución / Tendencia	Grado de cumplimiento
P4-4.1	Tasa de estudiantes <sup>1</sup> en otras universidades (Éxito): Porcentaje de estudiantes de la titulación en otras universidades/ Nº de estudiantes matriculados en el título) * 100	P4-4.1 = (Nº de estudiantes de la titulación en otras universidades/ Nº de estudiantes matriculados en el título) * 100	Anual (noviembre del año a+1)		Oficina de Gestión de la Calidad			6,61	6,39	4,48	7,25	6,18		

<sup>1</sup> Se considerarán los estudiantes de la titulación participantes en cualquiera de los programas de movilidad, nacionales o internacionales, y los que se matriculan al amparo de convenios en los que participa la universidad.

<sup>2</sup> Intervalo de valores del indicador: [0,100]. Modo de representación: porcentual con dos cifras decimales.

Código y denominación del Indicador	Formulación	Periodicidad	Valor Límite <sup>2</sup>	Valor Objetivo	Valor Actual	Responsable de medición	Responsable de seguimiento	2018/19	2019/20	2020/21	2021/22	Promedio	Evolución / Tendencia	Grado de cumplimiento
P4-4.2	Tasa de estudiantes <sup>1</sup> procedentes de otras universidades (Éxito): Porcentaje de estudiantes que proceden de otras universidades respecto al total de estudiantes de la titulación	P4-4.2 = (Nº de estudiantes procedentes de otras universidades matriculados en asignaturas del título/Nº de estudiantes matriculados en el título) * 100	Anual (noviembre del año a+1)		Oficina de Gestión de la Calidad			14,79	16,86	7,19	5,16	11,00		

<sup>1</sup> Se considerarán los estudiantes de la titulación participantes en cualquiera de los programas de movilidad, nacionales o internacionales, y los que se matriculan al amparo de convenios en los que participa la universidad.

<sup>2</sup> Intervalo de valores del indicador: [0,100]. Modo de representación: porcentual con dos cifras decimales.

Código y denominación del Indicador	Formulación	Periodicidad	Valor Límite <sup>2</sup>	Valor Objetivo	Valor Actual	Responsable de medición	Responsable de seguimiento	2018/19	2019/20	2020/21	2021/22	Promedio	Evolución / Tendencia	Grado de cumplimiento
P4-4.3	Nivel de satisfacción de los estudiantes <sup>1</sup> en otras universidades (Satisfacción): Grado de satisfacción de los estudiantes de la titulación que estudian en otras universidades con los	P4-4.3a = Media del ítem 7 de la encuesta de movilidad ERASMUS. P4-4.3b = Media del ítem 7 de la encuesta de movilidad SICUE.	Anual (noviembre del año a+1)		Oficina de Gestión de la Calidad			4,60	4,49	4,07	4,59	4,43		

<sup>1</sup> Se considerarán los estudiantes de la titulación participantes en cualquiera de los programas de movilidad, nacionales o internacionales.

<sup>2</sup> Intervalo de valores del indicador: [1,5]. Modo de representación: con dos cifras decimales.

Código y denominación del Indicador	Formulación	Periodicidad	Valor Límite <sup>2</sup>	Valor Objetivo	Valor Actual	Responsable de medición	Responsable de seguimiento	2018/19	2019/20	2020/21	2021/22	Promedio	Evolución / Tendencia	Grado de cumplimiento
P4-4.4	Nivel de satisfacción de los estudiantes <sup>1</sup> procedentes de otras universidades (Satisfacción): Grado de satisfacción de los estudiantes procedentes de otras universidades con los programas de movilidad	P4-4.4a = Media del ítem 7 de la encuesta de movilidad ERASMUS. P4-4.4b = Media del ítem 7 de la encuesta de movilidad SICUE.	Anual (noviembre del año a+1)		Oficina de Gestión de la Calidad			3,37	4,42	3,43	4,07	3,82		

<sup>1</sup> Se considerarán los estudiantes de la titulación participantes en cualquiera de los programas de movilidad, nacionales o internacionales.

<sup>2</sup> Intervalo de valores del indicador: [1,5]. Modo de representación: con dos cifras decimales.

**Objetivo Estratégico del Centro**  
8. Fortalecer la identidad y reconocimiento local, nacional e internacional del Centro.

Criterio SG: 2.1. Política y Objetivos de Calidad
Procedimiento: PE-01- Procedimiento para la elaboración, revisión y despliegue de la Política y Objetivos de Calidad
Indicadores del SG asociado: P91 - Nivel de satisfacción, necesidades y expectativas de estudiantes

Código y denominación del Indicador	Formulación	Periodicidad	Valor Límite	Valor Objetivo	Valor Actual	Responsable de medición	Responsable de seguimiento	2018/19	2019/20	2020/21	2021/22	Promedio	Evolución / Tendencia	Grado de cumplimiento
-------------------------------------	-------------	--------------	--------------	----------------	--------------	-------------------------	----------------------------	---------	---------	---------	---------	----------	-----------------------	-----------------------

P91-10.11	Grado de satisfacción de estudiantes con la gestión desarrollada por los responsables														
-----------	---	--	--	--	--	--	--	--	--	--	--	--	--	--	--

<b>Criterio SG: 2.1. Política y Objetivos de Calidad</b>
<b>Procedimiento: PE-01- Procedimiento para la elaboración, revisión y despliegue de la Política y Objetivos de Calidad</b>
<b>Indicadores del SG asociado: P91 - Nivel de satisfacción, necesidades y expectativas de estudiantes</b>

Código y denominación del Indicador	Formulación	Periodicidad	Valor Límite	Valor Objetivo	Valor Actual	Responsable de medición	Responsable de seguimiento	2018/19	2019/20	2020/21	2021/22	Promedio	Evolución / Tendencia	Grado de cumplimiento
P92-11.10	Grado de satisfacción del PDI con la gestión desarrollada por los responsables													

<b>Criterio SG: 2.3. Diseño, seguimiento y mejora de los programas formativos</b>
<b>Procedimiento: PC-01- Procedimiento de diseño de la oferta formativa</b>
<b>Indicadores del SG asociado: P1 - Evaluación y mejora del rendimiento académico</b>

Código y denominación del Indicador	Formulación <sup>1</sup>	Periodicidad	Valor Límite <sup>2</sup>	Valor Objetivo	Valor Actual	Responsable de medición	Responsable de seguimiento	2018/19	2019/20	2020/21	2021/22	Promedio	Evolución / Tendencia	Grado de cumplimiento
P1-1.1	Tasa de ocupación (Éxito): Relación porcentual de estudiantes de nuevo ingreso matriculados en primer curso/Nº de plazas ofertadas en primer curso) * 100	Anual (noviembre del año a+1)			Oficina de Gestión de la Calidad			99,79	100,74	99,21	96,91	<b>99,16</b>		

<sup>1</sup> Se considerarán estudiantes de nuevo ingreso todos aquellos que han obtenido plaza a través del proceso de preinscripción regulado por la Comunidad Autónoma, en cada uno de los cupos, que se han matriculado en primer curso.

<sup>2</sup> Intervalo de valores del indicador: [0,100]. Modo de representación: porcentual con dos cifras decimales.

**Objetivo Estratégico del Centro**  
**9. Articular una estructura de recursos humanos y materiales que propicien el desarrollo de una docencia e investigación de calidad, y una prestación de servicios de excelencia que sea referente a nivel nacional e internacional.**

<b>Criterio SG: 2.3. Diseño, seguimiento y mejora de los programas formativos</b>
<b>Procedimiento: PE-02- Procedimiento para garantizar la calidad de los programas formativos</b>
<b>Indicadores del SG asociado: P7. Evaluación y análisis de la satisfacción global con el título de los distintos colectivos</b>

Código y denominación del Indicador	Formulación <sup>1</sup>	Periodicidad	Valor Límite <sup>2</sup>	Valor Objetivo	Valor Actual	Responsable de medición	Responsable de seguimiento	2018/19	2019/20	2020/21	2021/22	Promedio	Evolución / Tendencia	Grado de cumplimiento
P7-7.1	Nivel de satisfacción del alumnado con el título (Satisfacción): Grado de satisfacción global del Alumnado con el Título	Anual (noviembre del año a+1)			Oficina de Gestión de la Calidad			3,11	2,77	2,73	3,29	<b>2,98</b>		

<sup>1</sup> Se proporcionarán los datos por Universidad, Centro y Títulos impartidos en el Centro.

<sup>2</sup> Intervalo de valores del indicador: [1,5]. Modo de representación: con dos cifras decimales

Código y denominación del Indicador	Formulación <sup>1</sup>	Periodicidad	Valor Límite <sup>2</sup>	Valor Objetivo	Valor Actual	Responsable de medición	Responsable de seguimiento	2018/19	2019/20	2020/21	2021/22	Promedio	Evolución / Tendencia	Grado de cumplimiento
P7-7.2	Nivel de satisfacción del profesorado con el título (Satisfacción): Grado de satisfacción global del Profesorado con el Título	Anual (noviembre del año a+1)			Oficina de Gestión de la Calidad			3,88	3,88	3,82	4,19	<b>3,94</b>		

<sup>1</sup> Se proporcionarán los datos por Universidad, Centro y Títulos impartidos en el Centro.

<sup>2</sup> Intervalo de valores del indicador: [1,5]. Modo de representación: con dos cifras decimales

Código y denominación del Indicador	Formulación <sup>1</sup>	Periodicidad	Valor Límite <sup>2</sup>	Valor Objetivo	Valor Actual	Responsable de medición	Responsable de seguimiento	2018/19	2019/20	2020/21	2021/22	Promedio	Evolución / Tendencia	Grado de cumplimiento
P7-7.3	Nivel de satisfacción del PAS con el título (Satisfacción): Grado de satisfacción global del PAS con el Título	Anual (noviembre del año a+1)			Oficina de Gestión de la Calidad			4,25	3,75	4,67	4,20	<b>4,22</b>		

<sup>1</sup> Se proporcionarán los datos por Universidad, Centro y Títulos impartidos en el Centro.

<sup>2</sup> Intervalo de valores del indicador: [1,5]. Modo de representación: con dos cifras decimales

<b>Criterio SG: 4. Gestión de los recursos materiales y servicios</b>
<b>Procedimiento: PA-02- Procedimiento para la gestión de los recursos materiales</b>
<b>Indicadores del SG asociado: P3 - Evaluación de las infraestructuras y recursos</b>

Código y denominación del Indicador	Formulación <sup>1</sup>	Periodicidad	Valor Límite <sup>2</sup>	Valor Objetivo	Valor Actual	Responsable de medición	Responsable de seguimiento	2018/19	2019/20	2020/21	2021/22	Promedio	Evolución / Tendencia	Grado de cumplimiento
P3-3.1	Grado de satisfacción con las infraestructuras (Satisfacción): Grado de satisfacción de los estudiantes, PAS y PDI con las infraestructuras	Anual (noviembre del año a+1)			Oficina de Gestión de la Calidad			2,90	2,88	3,09	3,36	<b>3,06</b>		

<sup>1</sup> Se proporcionarán datos desagregados por los diferentes colectivos y por cada uno de ellos, datos desagregados por Universidad, Centro y Título. Xa= Nivel de satisfacción de estudiantes. Xb= Nivel de satisfacción del PAS. Xc= Nivel de satisfacción del Profesorado.

<sup>2</sup> Intervalo de valores del indicador: [1,5]. Modo de representación: con dos cifras decimales

<b>Criterio SG: 4. Gestión de los recursos materiales y servicios</b>
<b>Procedimiento: PA-02- Procedimiento para la gestión de los recursos materiales</b>
<b>Indicadores del SG asociado: P91 - Nivel de satisfacción, necesidades y expectativas de estudiantes</b>

Código y denominación del Indicador	Formulación	Periodicidad	Valor Límite	Valor Objetivo	Valor Actual	Responsable de medición	Responsable de seguimiento	2018/19	2019/20	2020/21	2021/22	Promedio	Evolución / Tendencia	Grado de cumplimiento
P91-10.12	Grado de satisfacción de estudiantes con el equipamiento de las aulas.													

Código y denominación del Indicador	Formulación	Periodicidad	Valor Límite	Valor Objetivo	Valor Actual	Responsable de medición	Responsable de seguimiento	2018/19	2019/20	2020/21	2021/22	Promedio	Evolución / Tendencia	Grado de cumplimiento
P91-60.12	Grado de satisfacción de estudiantes con las infraestructuras hardware y software para la docencia (Satisfacción)													

Código y denominación del Indicador	Formulación	Periodicidad	Valor Límite	Valor Objetivo	Valor Actual	Responsable de medición	Responsable de seguimiento	2018/19	2019/20	2020/21	2021/22	Promedio	Evolución / Tendencia	Grado de cumplimiento
P91-70.06	Grado de satisfacción de estudiantes con los recursos para la docencia virtual (Satisfacción)													

<b>Criterio SG: 4. Gestión de los recursos materiales y servicios</b>
<b>Procedimiento: PA-02- Procedimiento para la gestión de los recursos materiales</b>
<b>Indicadores del SG asociado: P92 - Nivel de satisfacción, necesidades y expectativas del PDI</b>

Código y denominación del Indicador	Formulación	Periodicidad	Valor Límite	Valor Objetivo	Valor Actual	Responsable de medición	Responsable de seguimiento	2018/19	2019/20	2020/21	2021/22	Promedio	Evolución / Tendencia	Grado de cumplimiento
P92-11.12	Grado de satisfacción del PDI con el equipamiento de las aulas (Satisfacción)													

Código y denominación del Indicador	Formulación	Periodicidad	Valor Límite	Valor Objetivo	Valor Actual	Responsable de medición	Responsable de seguimiento	2018/19	2019/20	2020/21	2021/22	Promedio	Evolución / Tendencia	Grado de cumplimiento
P92-50.07	Grado de satisfacción del PDI con los servicios y recursos de apoyo (Satisfacción)													

<b>Criterio SG: 4. Gestión de los recursos materiales y servicios</b>
<b>Procedimiento: PA-03- Procedimiento para la gestión de los servicios</b>
<b>Indicadores del SG asociado: P91 - Nivel de satisfacción, necesidades y expectativas de estudiantes</b>

Código y denominación del Indicador <sup>1</sup>	Formulación	Periodicidad	Valor Límite	Valor Objetivo	Valor Actual	Responsable de medición	Responsable de seguimiento	2018/19	2019/20	2020/21	2021/22	Promedio	Evolución / Tendencia	Grado de cumplimiento
P91-10.09	Grado de satisfacción de estudiantes con la atención recibida por el PAS (Satisfacción)													

<sup>1</sup> Encuesta alumnos satisfacción con el título

Código y denominación del Indicador <sup>1</sup>	Formulación	Periodicidad	Valor Límite	Valor Objetivo	Valor Actual	Responsable de medición	Responsable de seguimiento	2018/19	2019/20	2020/21	2021/22	Promedio	Evolución / Tendencia	Grado de cumplimiento
P91-10.11	Grado de satisfacción de estudiantes con la gestión desarrollada por los responsables (Satisfacción)													

<sup>1</sup> Encuesta alumnos satisfacción con el título

<b>Criterio SG: 4. Gestión de los recursos materiales y servicios</b>
<b>Procedimiento: PA-03- Procedimiento para la gestión de los servicios</b>
<b>Indicadores del SG asociado: P92 - Nivel de satisfacción, necesidades y expectativas del PDI</b>

Código y denominación del Indicador	Formulación	Periodicidad	Valor Límite	Valor Objetivo	Valor Actual	Responsable de medición	Responsable de seguimiento	2018/19	2019/20	2020/21	2021/22	Promedio	Evolución / Tendencia	Grado de cumplimiento
92-11.09	Grado de satisfacción del PDI con la atención recibida por el PAS (Satisfacción)													

Código y denominación del Indicador	Formulación	Periodicidad	Valor Límite	Valor Objetivo	Valor Actual	Responsable de medición	Responsable de seguimiento	2018/19	2019/20	2020/21	2021/22	Promedio	Evolución / Tendencia	Grado de cumplimiento
P92-11.10	Grado de satisfacción del PDI con la gestión desarrollada por los responsables (Satisfacción)													

Código y denominación del Indicador	Formulación	Periodicidad	Valor Límite	Valor Objetivo	Valor Actual	Responsable de medición	Responsable de seguimiento	2018/19	2019/20	2020/21	2021/22	Promedio	Evolución / Tendencia	Grado de cumplimiento
P92-50.07	Grado de satisfacción del PDI con los servicios y recursos de apoyo (Satisfacción)													

Criterio SG: 4. Gestión de los recursos materiales y servicios
Procedimiento: PA-03- Procedimiento para la gestión de los servicios
Indicadores del SG asociado: P92 - Nivel de satisfacción, necesidades y expectativas del PAS

Código y denominación del Indicador	Formulación	Periodicidad	Valor Límite	Valor Objetivo	Valor Actual	Responsable de medición	Responsable de seguimiento	2018/19	2019/20	2020/21	2021/22	Promedio	Evolución / Tendencia	Grado de cumplimiento
P93-12.10 Grado de Satisfacción del PAS con la gestión desarrollada por los responsables del título del centro (Satisfacción)														



## FORMATO DE INDICADORES DE GESTIÓN

### MÁSTERES DE LA FACULTAD DE CIENCIAS ECONÓMICAS Y EMPRESARIALES

**Objetivo Estratégico del Centro**  
1. Promover, proporcionar y mantener una oferta formativa en Educación Superior que responda a la demanda de la sociedad y a sus necesidades, contribuyendo al fortalecimiento del Sistema Universitario Público de Andalucía y España

<b>Criterio SG: 2.3. Diseño, seguimiento y mejora de los programas formativos</b>
<b>Procedimiento: PC-01- Procedimiento de diseño de la oferta formativa</b>
<b>Indicadores del SG asociado: P1 - Evaluación y mejora del rendimiento académico</b>

Código y denominación del Indicador	Formulación	Periodicidad	Valor Límite <sup>2</sup>	Valor Objetivo	Valor Actual	Responsable de medición	Responsable de seguimiento	2018/19	2019/20	2020/21	2021/22	Promedio	Evolución / Tendencia	Grado de cumplimiento
P1-1.1	<b>Tasa de ocupación (Éxito):</b> Relación porcentual de estudiantes de nuevo ingreso matriculados en 1er curso frente a la oferta (de primer curso)	P1-1.1 = (Nº de estudiantes de nuevo ingreso <sup>1</sup> matriculados en primer curso/Nº de plazas ofertadas en primer curso) * 100				Oficina de Gestión de la Calidad		75,33	87,33	86,00	78,67	<b>81,83</b>		

<sup>1</sup> Se considerarán estudiantes de nuevo ingreso todos aquellos que han obtenido plaza a través del proceso de preinscripción regulado por la Comunidad Autónoma, en cada uno de los cupos, que se han matriculado en primer curso.  
<sup>2</sup> Intervalo de valores del indicador para grados: [0,100]. Modo de representación: con dos cifras decimales.

Código y denominación del Indicador	Formulación	Periodicidad	Valor Límite <sup>2</sup>	Valor Objetivo	Valor Actual	Responsable de medición	Responsable de seguimiento	2018/19	2019/20	2020/21	2021/22	Promedio	Evolución / Tendencia	Grado de cumplimiento
P1-1.4	<b>Nota de corte o nota mínima de admisión de los estudios de grado (Éxito):</b> Calificación mínima de acceso a la titulación de grado, según la oferta anual, en cada uno de los cupos	P1-1.4 = Nota de corte (nota de admisión a una titulación del último estudiante que ha sido admitido en el proceso de preinscripción por cada cupo)				Oficina de Gestión de la Calidad						<b>#¡DIV/0!</b>		

<sup>1</sup> Intervalo de valores del indicador para grados: [0,14]. Modo de representación: con dos cifras decimales.

<b>Criterio SG: 2.3. Diseño, seguimiento y mejora de los programas formativos</b>
<b>Procedimiento: PC-01- Procedimiento de diseño de la oferta formativa</b>
<b>Indicadores del SG asociado: P1 - Evaluación y mejora del rendimiento académico</b>

Código y denominación del Indicador	Formulación	Periodicidad <sup>1</sup>	Valor Límite	Valor Objetivo	Valor Actual	Responsable de medición	Responsable de seguimiento	2018/19	2019/20	2020/21	2021/22	Promedio	Evolución / Tendencia	Grado de cumplimiento
P1-1.11	<b>Tasa de abandono del título/centro (Fracaso):</b> Relación porcentual entre el número total de estudiantes de una cohorte de nuevo ingreso que debieron obtener el título en el curso académico anterior al curso objeto de estudio y que no se han matriculado ni en el curso objeto de estudio ni en el anterior	P1-1.11 = (Nº de estudiantes de una cohorte de entrada que, sin haberse graduado, no se han matriculado ni en el curso objeto de estudio ni el anterior / Nº de estudiantes de nuevo ingreso de la cohorte de entrada C)*100				Oficina de Gestión de la Calidad		11,27	8,57	12,43	18,80	<b>12,77</b>		

<sup>1</sup> Intervalo de valores del indicador para grados: [0,100]. Modo de representación: con dos cifras decimales.

<b>Criterio SG: 2.3. Diseño, seguimiento y mejora de los programas formativos</b>
<b>Procedimiento: PC-01- Procedimiento de diseño de la oferta formativa / PE-02- Procedimiento para garantizar la calidad de los programas formativos</b>
<b>Indicadores del SG asociado: P7 - Evaluación y análisis de la satisfacción global con el título de los distintos colectivos</b>

Código y denominación del Indicador	Formulación	Periodicidad <sup>1</sup>	Valor Límite <sup>2</sup>	Valor Objetivo	Valor Actual	Responsable de medición	Responsable de seguimiento	2018/19	2019/20	2020/21	2021/22	Promedio	Evolución / Tendencia	Grado de cumplimiento
P7-7.1	<b>Nivel de satisfacción del alumnado con el título (Satisfacción):</b> Grado de satisfacción global del Alumnado con el Título	P7-7.1 = Media del ítem correspondiente del cuestionario				Oficina de Gestión de la Calidad		3,66	3,75	3,24	3,39	<b>3,51</b>		

<sup>1</sup> Se proporcionarán los datos por Universidad, Centro y Títulos impartidos en el Centro.  
<sup>2</sup> Intervalo de valores del indicador: [1,5]. Modo de representación: con dos cifras decimales.

Código y denominación del Indicador	Formulación	Periodicidad <sup>1</sup>	Valor Límite <sup>2</sup>	Valor Objetivo	Valor Actual	Responsable de medición	Responsable de seguimiento	2018/19	2019/20	2020/21	2021/22	Promedio	Evolución / Tendencia	Grado de cumplimiento
P7-7.2	<b>Nivel de satisfacción del profesorado con el título (Satisfacción):</b> Grado de satisfacción global del Profesorado con el Título	P7-7.2 = Media del ítem correspondiente del cuestionario				Oficina de Gestión de la Calidad		4,48	4,31	4,48	4,53	<b>4,45</b>		

<sup>1</sup> Se proporcionarán los datos por Universidad, Centro y Títulos impartidos en el Centro.  
<sup>2</sup> Intervalo de valores del indicador: [1,5]. Modo de representación: con dos cifras decimales.

Código y denominación del Indicador	Formulación	Periodicidad <sup>1</sup>	Valor Límite <sup>2</sup>	Valor Objetivo	Valor Actual	Responsable de medición	Responsable de seguimiento	2018/19	2019/20	2020/21	2021/22	Promedio	Evolución / Tendencia	Grado de cumplimiento
P7-7.3	Nivel de satisfacción del PAS con el título (Satisfacción): Grado de satisfacción global del PAS con el Título	P7-7.3 = Media del ítem correspondiente del cuestionario	Annual (noviembre del año a+1)		Oficina de Gestión de la Calidad			4,25	3,75	4,67	4,20	4,22		

<sup>1</sup> Se proporcionarán los datos por Universidad, Centro y Titulos impartidos en el Centro.

<sup>2</sup> Intervalo de valores del indicador: [1,5]. Modo de representación: con dos cifras decimales.

**Objetivo Estratégico del Centro**  
2. Promoción de la innovación en los métodos de enseñanza y en el uso de las tecnologías más adecuadas

<b>Criterio SG: 3. Personal Docente e Investigador</b>
<b>Procedimiento: PE-03- Procedimiento para garantizar la calidad del personal académico</b>
<b>Indicadores del SG asociado: P2 - Evaluación y mejora de la calidad de la enseñanza y el profesorado</b>

Código y denominación del Indicador	Formulación <sup>1</sup>	Periodicidad	Valor Límite <sup>2</sup>	Valor Objetivo	Valor Actual	Responsable de medición	Responsable de seguimiento	2018/19	2019/20	2020/21	2021/22	Promedio	Evolución / Tendencia	Grado de cumplimiento
P2-2.4	Participación del profesorado en proyectos de innovación docente (Éxito): Relación porcentual de profesores del título que ha participado en proyectos de innovación docente (P.I.D.)	P2-2.4 = (Nº de profesores que han participado en P.I.D. en el curso objeto de estudio / Nº de profesores del título) *100	Annual (noviembre del año a+1)		Oficina de Gestión de la Calidad			26,70	26,85	27,31	8,00	22,22		

<sup>1</sup> Se considerarán sólo los proyectos de innovación docente concluidos, procedentes de las convocatorias anuales del Plan Propio de Docencia. \*Se consideran profesores del título los que constan en el Plan de Asignación del Profesorado, independientemente de su vinculación con la Universidad de Sevilla y de su encargo docente en el título. \*Cada profesor se computará una sola vez, independientemente del número de proyectos de Innovación Docente en los que haya participado.

<sup>2</sup> Intervalo de valores del indicador: [0,100]. Modo de representación: porcentual con dos cifras decimales.

<b>Criterio SG: 3. Personal Docente e Investigador</b>
<b>Procedimiento: PE-03- Procedimiento para garantizar la calidad del personal académico</b>
<b>Indicadores del SG asociado: P2 - Evaluación y mejora de la calidad de la enseñanza y el profesorado</b>

Código y denominación del Indicador	Formulación	Periodicidad	Valor Límite	Valor Objetivo	Valor Actual	Responsable de medición	Responsable de seguimiento	2018/19	2019/20	2020/21	2021/22	Promedio	Evolución / Tendencia	Grado de cumplimiento
P92-50.03	Grado de satisfacción del PDI con las dificultades para adaptarme a las nuevas metodologías de enseñanza (Satisfacción):													

Código y denominación del Indicador	Formulación	Periodicidad	Valor Límite	Valor Objetivo	Valor Actual	Responsable de medición	Responsable de seguimiento	2018/19	2019/20	2020/21	2021/22	Promedio	Evolución / Tendencia	Grado de cumplimiento
P92-50.08	Grado de satisfacción del PDI con la formación ofertada al PDI en materia de enseñanza online (Satisfacción)													

<b>Criterio SG: 4. Gestión de los recursos materiales y servicios</b>
<b>Procedimiento: PA-02- Procedimiento para la gestión de los recursos materiales</b>
<b>Indicadores del SG asociado: P92 - Nivel de satisfacción, necesidades y expectativas del PDI</b>

Código y denominación del Indicador	Formulación	Periodicidad	Valor Límite	Valor Objetivo	Valor Actual	Responsable de medición	Responsable de seguimiento	2018/19	2019/20	2020/21	2021/22	Promedio	Evolución / Tendencia	Grado de cumplimiento
P92-50.05	Grado de satisfacción del PDI con la facilidad para el uso de la plataforma de enseñanza virtual (Satisfacción):													

Código y denominación del Indicador	Formulación	Periodicidad	Valor Límite	Valor Objetivo	Valor Actual	Responsable de medición	Responsable de seguimiento	2018/19	2019/20	2020/21	2021/22	Promedio	Evolución / Tendencia	Grado de cumplimiento
P92-80.12	Grado de satisfacción del profesorado con las infraestructuras e instalaciones para la docencia online (Satisfacción):													

**Objetivo Estratégico del Centro**  
3. Potenciar el modelo educativo enfocado a la formación de profesionales que conformen una intelectualidad crítica y al impulso del desarrollo económico y la cohesión social y democrático del entorno.  
4. Contribuir a la empleabilidad de los titulados mediante la orientación a la innovación y al emprendimiento, tanto en el sector privado como en el sector público y al desarrollo social sostenible.

<b>Criterio SG: 4. Gestión de los recursos materiales y servicios</b>
<b>Procedimiento: PA-02- Procedimiento para la gestión de los recursos materiales</b>
<b>Indicadores del SG asociado: P3 - Evaluación de las infraestructuras y recursos</b>

Código y denominación del Indicador	Formulación	Periodicidad <sup>1</sup>	Valor Límite <sup>2</sup>	Valor Objetivo	Valor Actual	Responsable de medición	Responsable de seguimiento	2018/19	2019/20	2020/21	2021/22	Promedio	Evolución / Tendencia	Grado de cumplimiento
-------------------------------------	-------------	---------------------------	---------------------------	----------------	--------------	-------------------------	----------------------------	---------	---------	---------	---------	----------	-----------------------	-----------------------

P3-3.3	<b>Grado de satisfacción con los recursos de orientación profesional (Satisfacción):</b> Grado de satisfacción de los estudiantes y del profesorado	P3-3.3 = Media del ítem correspondiente del cuestionario sobre la satisfacción global con el título	Anual (noviembre del año a+1)			Oficina de Gestión de la Calidad			3,34	3,25	3,00	3,18	<b>3,19</b>		
--------	---	---	-------------------------------	--	--	----------------------------------	--	--	------	------	------	------	-------------	--	--

<sup>1</sup> Se proporcionarán datos desagregados por los diferentes colectivos y por cada uno de ellos, datos desagregados por Universidad, Centro y Título. Xa= Nivel de satisfacción de estudiantes. Xb= Nivel de satisfacción del Profesorado.

<sup>2</sup> Intervalo de valores del indicador: [1,5]. Modo de representación: con dos cifras decimales.

<b>Criterio SG:</b> 5. Gestión y resultados de los procesos de enseñanza-aprendizaje
<b>Procedimiento:</b> PC-05- Procedimiento de gestión de las prácticas externas
<b>Indicadores del SG asociado:</b> P5 - Evaluación de las prácticas externas

Código y denominación del Indicador	Formulación	Periodicidad <sup>1</sup>	Valor Límite <sup>2</sup>	Valor Objetivo	Valor Actual	Responsable de medición	Responsable de seguimiento	2018/19	2019/20	2020/21	2021/22	Promedio	Evolución / Tendencia	Grado de cumplimiento	
P5-5.1	<b>Empresas con convenio con estudiantes en prácticas externas (Éxito):</b> Recuento de empresas con convenio en las que los alumnos desarrollan las prácticas externas en el curso académico objeto de estudio	P5-5.1 = Nº de empresas con convenios en las que los estudiantes realizan prácticas externas	Anual (noviembre del año a+1)			Oficina de Gestión de la Calidad							<b>#¡DIV/0!</b>		

<sup>1</sup> Se proporcionarán los datos por tipo de prácticas, sexo, renunciadas y rescisiones.

<sup>2</sup> Intervalo de valores del indicador: [0,n]

Código y denominación del Indicador	Formulación	Periodicidad <sup>1</sup>	Valor Límite <sup>2</sup>	Valor Objetivo	Valor Actual	Responsable de medición	Responsable de seguimiento	2018/19	2019/20	2020/21	2021/22	Promedio	Evolución / Tendencia	Grado de cumplimiento
P5-5.2	<b>Nivel de satisfacción de los estudiantes con las prácticas externas (Satisfacción):</b> Grado de satisfacción de los estudiantes con las prácticas externas de los estudiantes	P5-5.2 = Media del ítem 1.1 de la encuesta final de evaluación de calidad de las prácticas externas de estudiantes.	Anual (noviembre del año a+1)			Oficina de Gestión de la Calidad		4,28	4,16	4,16	4,56	<b>4,29</b>		

<sup>1</sup> Para el curso de estudio a/a+1 se proporcionarán los datos de las prácticas realizadas en el curso a-1/a.

<sup>2</sup> Intervalo de valores del indicador: [1,5]. Modo de representación: con dos cifras decimales.

Código y denominación del Indicador	Formulación	Periodicidad <sup>1</sup>	Valor Límite <sup>2</sup>	Valor Objetivo	Valor Actual	Responsable de medición	Responsable de seguimiento	2018/19	2019/20	2020/21	2021/22	Promedio	Evolución / Tendencia	Grado de cumplimiento
P5-5.3	<b>Nivel de satisfacción de los tutores con las prácticas (Satisfacción):</b> Grado de satisfacción de los tutores profesionales y académicos con las prácticas externas de los estudiantes	P5-5.3 = Media del ítem correspondiente de la encuesta final de evaluación de calidad de las prácticas externas de estudiantes (por la empresa/	Anual (noviembre del año a+1)			Oficina de Gestión de la Calidad								

<sup>1</sup> Para el curso de estudio a/a+1 se proporcionarán los datos de las prácticas realizadas en el curso a-1/a.

<sup>2</sup> Intervalo de valores del indicador: [1,5]. Modo de representación: con dos cifras decimales.

<b>Criterio SG:</b> 5. Gestión y resultados de los procesos de enseñanza-aprendizaje
<b>Procedimiento:</b> PC-05- Procedimiento de gestión de las prácticas externas
<b>Indicadores del SG asociado:</b> P5 - Evaluación de las prácticas externas

Código y denominación del Indicador	Formulación <sup>1</sup>	Periodicidad <sup>2</sup>	Valor Límite <sup>3</sup>	Valor Objetivo	Valor Actual	Responsable de medición	Responsable de seguimiento	2018/19	2019/20	2020/21	2021/22	Promedio	Evolución / Tendencia	Grado de cumplimiento
P3-3.3	<b>Grado de satisfacción con los recursos de orientación profesional (Satisfacción)</b>	P3-3.3 = Media del ítem correspondiente del cuestionario sobre la satisfacción global con el título	Anual (noviembre del año a+1)			Oficina de Gestión de la Calidad		3,34	3,25		3,18	<b>3,26</b>		

<sup>1</sup> Se proporcionarán datos desagregados por los diferentes colectivos y por cada uno de ellos, datos desagregados por Universidad, Centro y Título. Xa= Nivel de satisfacción de estudiantes. Xb= Nivel de satisfacción del Profesorado

<sup>2</sup> Para el curso de estudio a/a+1 se proporcionarán los datos de las prácticas realizadas en el curso a-1/a.

<sup>3</sup> Intervalo de valores del indicador: [1,5]. Modo de representación: con dos cifras decimales.

<b>Criterio SG:</b> 5. Gestión y resultados de los procesos de enseñanza-aprendizaje
<b>Procedimiento:</b> PC-10- Procedimiento de gestión de la inserción laboral
<b>Indicadores del SG asociado:</b> P6 - Evaluación de la inserción laboral de los graduados y de la satisfacción con la formación recibida

Código y denominación del Indicador	Formulación	Periodicidad <sup>1</sup>	Valor Límite <sup>2</sup>	Valor Objetivo	Valor Actual	Responsable de medición	Responsable de seguimiento	2018/19	2019/20	2020/21	2021/22	Promedio	Evolución / Tendencia	Grado de cumplimiento
P6-6.1	<b>Egresados ocupados iniciales (Éxito):</b> Porcentaje de egresados ocupados al año de su egreso	P6-6.1 = (Nº de egresados ocupados al año de su egreso/Nº de egresados del título) *100	Anual (noviembre del año a+1)			Oficina de Gestión de la Calidad		62,75	56,77	62,22	67,60	<b>62,33</b>		

<sup>1</sup> Para el curso a/a+1 se proporcionarán los datos de los egresados en el curso a-2/a-1. Se entenderá por egresados ocupados los que al año de su egreso tienen un trabajo por cuenta ajena o ejercen una actividad profesional por cuenta propia.

<sup>2</sup> Intervalo de valores del indicador: [1,5]. Modo de representación: con dos cifras decimales.

Código y denominación del Indicador	Formulación	Periodicidad <sup>1</sup>	Valor Límite <sup>2</sup>	Valor Objetivo	Valor Actual	Responsable de medición	Responsable de seguimiento	2018/19	2019/20	2020/21	2021/22	Promedio	Evolución / Tendencia	Grado de cumplimiento
-------------------------------------	-------------	---------------------------	---------------------------	----------------	--------------	-------------------------	----------------------------	---------	---------	---------	---------	----------	-----------------------	-----------------------

P6-6.2	<b>Tiempo medio en obtener el primer contrato (Éxito):</b> Tiempo medio que tardan los egresados en obtener su primer contrato o ejercer una actividad profesional por cuenta propia	Suma de meses transcurridos hasta el primer alta en la Seguridad Social desde su egreso <sup>1</sup> de egresados con nuevas altas en la Seguridad Social desde su egreso	Anual (noviembre del año a+1)			Oficina de Gestión de la Calidad			5,15	5,91	2,03	7,39	5,12		
--------	--	---	-------------------------------	--	--	----------------------------------	--	--	------	------	------	------	------	--	--

<sup>1</sup> Sólo se computarán las altas nuevas ocurridas después del egreso. Para el curso a/a+1 se proporcionarán los datos de los egresados en el curso a-2/a-1.

<sup>2</sup> Intervalo de valores del indicador: [0 a 100]. Modo de representación: con dos cifras decimales.

Código y denominación del Indicador	Formulación	Periodicidad <sup>1</sup>	Valor Límite <sup>2</sup>	Valor Objetivo	Valor Actual	Responsable de medición	Responsable de seguimiento	2018/19	2019/20	2020/21	2021/22	Promedio	Evolución / Tendencia	Grado de cumplimiento	
P6-6.3	<b>Adecuación de la actividad laboral a la titulación (Éxito):</b> Grado de satisfacción de los egresados ocupados con su situación laboral en conexión con su titulación	P6-6.3 = Media del ítem 7.4 (Grado) ó 6.4 (Máster) del cuestionario sobre inserción laboral de los egresados de la Universidad de Sevilla	Anual (noviembre del año a+1)			Oficina de Gestión de la Calidad							#¡DIV/0!		

<sup>1</sup> Para el curso a/a+1 se proporcionarán los datos de los egresados en el curso a-2/a-1.

<sup>2</sup> Intervalo de valores del indicador: [1,5]. Modo de representación: con dos cifras decimales.

Código y denominación del Indicador	Formulación	Periodicidad <sup>1</sup>	Valor Límite <sup>2</sup>	Valor Objetivo	Valor Actual	Responsable de medición	Responsable de seguimiento	2018/19	2019/20	2020/21	2021/22	Promedio	Evolución / Tendencia	Grado de cumplimiento	
P6-6.4	<b>Nivel de satisfacción de los egresados con la formación recibida (Satisfacción):</b> Grado de satisfacción de los egresados con la formación recibida	P6-6.4 = Media del ítem 1.4 del cuestionario sobre inserción laboral de los egresados de la Universidad de Sevilla	Anual (noviembre del año a+1)			Oficina de Gestión de la Calidad							#¡DIV/0!		

<sup>1</sup> Para el curso a/a+1 se proporcionarán los datos de los egresados en el curso a-2/a-1.

<sup>2</sup> Intervalo de valores del indicador: [1,5]. Modo de representación: con dos cifras decimales.

Código y denominación del Indicador	Formulación	Periodicidad <sup>1</sup>	Valor Límite <sup>2</sup>	Valor Objetivo	Valor Actual	Responsable de medición	Responsable de seguimiento	2018/19	2019/20	2020/21	2021/22	Promedio	Evolución / Tendencia	Grado de cumplimiento	
P6-6.5	<b>Nivel de satisfacción de los empleadores con la formación adquirida (Satisfacción):</b> Grado de satisfacción de los empleadores con la formación adquirida por los egresados	P6-6.5 = Media del ítem correspondiente de la encuesta de satisfacción de los empleadores con la formación adquirida por los egresados	Anual (noviembre del año a+1)			Oficina de Gestión de la Calidad							#¡DIV/0!		

<sup>1</sup> Para el curso a/a+1 se proporcionarán los datos de los egresados en el curso a-2/a-1. Se entenderá por empleador a cualquier organización de carácter público o privado, de cualquier actividad profesional, incluido el autoempleo, que cuente con personas egresadas de cualquiera de las titulaciones de grado de la Universidad de Sevilla.

<sup>2</sup> Intervalo de valores del indicador: [1,5]. Modo de representación: con dos cifras decimales.

#### Objetivo Estratégico del Centro

5. Favorecer la igualdad de oportunidades y el acceso al modelo educativo de excelencia a todos los ámbitos sociales, favoreciendo la eliminación de las dificultades que sufren algunos sectores.

<b>Criterio SG:</b> 5. Gestión y resultados de los procesos de enseñanza-aprendizaje
<b>Procedimiento:</b> PC-09- Procedimiento de gestión de la orientación profesional
<b>Indicadores del SG asociado:</b> P3 - Evaluación de las infraestructuras y recursos

Código y denominación del Indicador	Formulación <sup>1</sup>	Periodicidad <sup>2</sup>	Valor Límite <sup>3</sup>	Valor Objetivo	Valor Actual	Responsable de medición	Responsable de seguimiento	2018/19	2019/20	2020/21	2021/22	Promedio	Evolución / Tendencia	Grado de cumplimiento
P3-3.2	<b>Grado de satisfacción con los recursos de orientación académica (Satisfacción)</b>	P3-3.2 = Media del ítem correspondiente del cuestionario sobre la satisfacción global con el título	Anual (noviembre del año a+1)			Oficina de Gestión de la Calidad		3,72	3,68	3,70	3,42	3,63		

<sup>1</sup> Se proporcionarán datos desagregados por los diferentes colectivos y por cada uno de ellos, datos desagregados por Universidad, Centro y Título. Xa= Nivel de satisfacción de estudiantes. Xb= Nivel de satisfacción del Profesorado

<sup>2</sup> Para el curso de estudio a/a+1 se proporcionarán los datos de las prácticas realizadas en el curso a-1/a.

<sup>3</sup> Intervalo de valores del indicador: [1,5]. Modo de representación: con dos cifras decimales.

Código y denominación del Indicador	Formulación <sup>1</sup>	Periodicidad <sup>2</sup>	Valor Límite <sup>3</sup>	Valor Objetivo	Valor Actual	Responsable de medición	Responsable de seguimiento	2018/19	2019/20	2020/21	2021/22	Promedio	Evolución / Tendencia	Grado de cumplimiento
P3-3.3	<b>Grado de satisfacción con los recursos de orientación profesional (Satisfacción)</b>	P3-3.3 = Media del ítem correspondiente del cuestionario sobre la satisfacción global con el título	Anual (noviembre del año a+1)			Oficina de Gestión de la Calidad		3,34	3,25		3,18	3,26		

<sup>1</sup> Se proporcionarán datos desagregados por los diferentes colectivos y por cada uno de ellos, datos desagregados por Universidad, Centro y Título. Xa= Nivel de satisfacción de estudiantes. Xb= Nivel de satisfacción del Profesorado

<sup>2</sup> Para el curso de estudio a/a+1 se proporcionarán los datos de las prácticas realizadas en el curso a-1/a.

<sup>3</sup> Intervalo de valores del indicador: [1,5]. Modo de representación: con dos cifras decimales.

#### Objetivo Estratégico del Centro

6. Estimular la investigación de calidad en el campo de las Ciencias Sociales y Jurídicas con rendimiento de cuentas sobre el retorno social de dicha investigación, dada la naturaleza pública del Centro.

<b>Criterio SG:</b> 3. Personal Docente e Investigador
<b>Procedimiento:</b> PE-03- Procedimiento para garantizar la calidad del personal académico
<b>Indicadores del SG asociado:</b> P2 - Evaluación y mejora de la calidad de la enseñanza y el profesorado

Código y denominación del Indicador	Formulación	Periodicidad	Valor Límite <sup>2</sup>	Valor Objetivo	Valor Actual	Responsable de medición	Responsable de seguimiento	2018/19	2019/20	2020/21	2021/22	Promedio	Evolución / Tendencia	Grado de cumplimiento
-------------------------------------	-------------	--------------	---------------------------	----------------	--------------	-------------------------	----------------------------	---------	---------	---------	---------	----------	-----------------------	-----------------------

P2-2.1.1	Profesores <sup>1</sup> doctores implicados en el título (Éxito): Porcentaje de Profesores Doctores que imparten docencia en el Centro	P2-2.1.1 = (Nº de Profesores Doctores del Centro / Nº de profesores del Centro) * 100	Anual (noviembre del año a+1)		Oficina de Gestión de la Calidad			92,79	94,87	95,49	93,06	94,05		
----------	--	---	-------------------------------	--	----------------------------------	--	--	-------	-------	-------	-------	-------	--	--

<sup>1</sup> Se consideran profesores del título los que constan en el Plan de Asignación del Profesorado, independientemente de su vinculación con la Universidad de Sevilla y de su encargo docente en el título.

<sup>2</sup> Intervalo de valores del indicador: [0,100].

Código y denominación del Indicador	Formulación <sup>2</sup>	Periodicidad	Valor Límite <sup>2</sup>	Valor Objetivo	Valor Actual	Responsable de medición	Responsable de seguimiento	2018/19	2019/20	2020/21	2021/22	Promedio	Evolución / Tendencia	Grado de cumplimiento
P2-2.1.2	Sexenios reconocidos al profesorado <sup>1</sup> (Éxito)	P2-2.1.2 = Suma de sexenios reconocidos al profesorado del Centro	Anual (noviembre del año a+1)		Oficina de Gestión de la Calidad							#¡DIV/0!		

<sup>1</sup> El universo a considerar serán los funcionarios doctores de cualquiera de los cuatro cuerpos docentes, TEU, CEU, TU y CU que imparten docencia en el título.

<sup>2</sup> Para el curso a/a+1, se considerará el nº de sexenios reconocidos hasta el 31 de diciembre del año a-1.

<sup>3</sup> Intervalo de valores del indicador: [0,n].

**Objetivo Estratégico del Centro**  
7. Impulsar la internacionalización del Centro y la de toda la Comunidad Universitaria que lo integra.

Criterio SG: 5. Gestión y resultados de los procesos de enseñanza-aprendizaje
Procedimiento: PC-06- Procedimiento de gestión de la movilidad de los estudiantes
Indicadores del SG asociado: P4 - Análisis de los programas de movilidad

Código y denominación del Indicador	Formulación	Periodicidad	Valor Límite <sup>2</sup>	Valor Objetivo	Valor Actual	Responsable de medición	Responsable de seguimiento	2018/19	2019/20	2020/21	2021/22	Promedio	Evolución / Tendencia	Grado de cumplimiento
P4-4.1	Tasa de estudiantes <sup>1</sup> en otras universidades (Éxito): Porcentaje de estudiantes de la titulación en otras universidades/ Nº de estudiantes matriculados en el título) * 100	P4-4.1 = (Nº de estudiantes de la titulación en otras universidades/ Nº de estudiantes matriculados en el título) * 100	Anual (noviembre del año a+1)		Oficina de Gestión de la Calidad				2,38	0,88	2,35	1,87		

<sup>1</sup> Se considerarán los estudiantes de la titulación participantes en cualquiera de los programas de movilidad, nacionales o internacionales, y los que se matriculan al amparo de convenios en los que participa la universidad.

<sup>2</sup> Intervalo de valores del indicador: [0,100]. Modo de representación: porcentual con dos cifras decimales.

Código y denominación del Indicador	Formulación	Periodicidad	Valor Límite <sup>2</sup>	Valor Objetivo	Valor Actual	Responsable de medición	Responsable de seguimiento	2018/19	2019/20	2020/21	2021/22	Promedio	Evolución / Tendencia	Grado de cumplimiento
P4-4.2	Tasa de estudiantes <sup>1</sup> procedentes de otras universidades (Éxito): Porcentaje de estudiantes que proceden de otras universidades respecto al total de estudiantes de la titulación	P4-4.2 = (Nº de estudiantes procedentes de otras universidades matriculados en asignaturas del título/Nº de estudiantes matriculados en el título) * 100	Anual (noviembre del año a+1)		Oficina de Gestión de la Calidad			3,94	3,66	3,64	3,33	3,64		

<sup>1</sup> Se considerarán los estudiantes de la titulación participantes en cualquiera de los programas de movilidad, nacionales o internacionales, y los que se matriculan al amparo de convenios en los que participa la universidad.

<sup>2</sup> Intervalo de valores del indicador: [0,100]. Modo de representación: porcentual con dos cifras decimales.

Código y denominación del Indicador	Formulación	Periodicidad	Valor Límite <sup>2</sup>	Valor Objetivo	Valor Actual	Responsable de medición	Responsable de seguimiento	2018/19	2019/20	2020/21	2021/22	Promedio	Evolución / Tendencia	Grado de cumplimiento
P4-4.3	Nivel de satisfacción de los estudiantes <sup>1</sup> en otras universidades (Satisfacción): Grado de satisfacción de los estudiantes de la titulación que estudian en otras universidades con los	P4-4.3a = Media del ítem 7 de la encuesta de movilidad ERASMUS. P4-4.3b = Media del ítem 7 de la encuesta de movilidad SICUE.	Anual (noviembre del año a+1)		Oficina de Gestión de la Calidad					1,25	2,00	1,63		

<sup>1</sup> Se considerarán los estudiantes de la titulación participantes en cualquiera de los programas de movilidad, nacionales o internacionales.

<sup>2</sup> Intervalo de valores del indicador: [1,5]. Modo de representación: con dos cifras decimales.

Código y denominación del Indicador	Formulación	Periodicidad	Valor Límite <sup>2</sup>	Valor Objetivo	Valor Actual	Responsable de medición	Responsable de seguimiento	2018/19	2019/20	2020/21	2021/22	Promedio	Evolución / Tendencia	Grado de cumplimiento
P4-4.4	Nivel de satisfacción de los estudiantes <sup>1</sup> procedentes de otras universidades (Satisfacción): Grado de satisfacción de los estudiantes procedentes de otras universidades con los programas de movilidad	P4-4.4a = Media del ítem 7 de la encuesta de movilidad ERASMUS. P4-4.4b = Media del ítem 7 de la encuesta de movilidad SICUE.	Anual (noviembre del año a+1)		Oficina de Gestión de la Calidad					0,00	5,00	2,50		

<sup>1</sup> Se considerarán los estudiantes de la titulación participantes en cualquiera de los programas de movilidad, nacionales o internacionales.

<sup>2</sup> Intervalo de valores del indicador: [1,5]. Modo de representación: con dos cifras decimales.

**Objetivo Estratégico del Centro**  
8. Fortalecer la identidad y reconocimiento local, nacional e internacional del Centro.

Criterio SG: 2.1. Política y Objetivos de Calidad
Procedimiento: PE-01- Procedimiento para la elaboración, revisión y despliegue de la Política y Objetivos de Calidad
Indicadores del SG asociado: P91 - Nivel de satisfacción, necesidades y expectativas de estudiantes

Código y denominación del Indicador	Formulación	Periodicidad	Valor Límite	Valor Objetivo	Valor Actual	Responsable de medición	Responsable de seguimiento	2018/19	2019/20	2020/21	2021/22	Promedio	Evolución / Tendencia	Grado de cumplimiento
-------------------------------------	-------------	--------------	--------------	----------------	--------------	-------------------------	----------------------------	---------	---------	---------	---------	----------	-----------------------	-----------------------

P91-10.11	Grado de satisfacción de estudiantes con la gestión desarrollada por los responsables														
-----------	---	--	--	--	--	--	--	--	--	--	--	--	--	--	--

<b>Criterio SG: 2.1. Política y Objetivos de Calidad</b>
<b>Procedimiento: PE-01- Procedimiento para la elaboración, revisión y despliegue de la Política y Objetivos de Calidad</b>
<b>Indicadores del SG asociado: P91 - Nivel de satisfacción, necesidades y expectativas de estudiantes</b>

Código y denominación del Indicador	Formulación	Periodicidad	Valor Límite	Valor Objetivo	Valor Actual	Responsable de medición	Responsable de seguimiento	2018/19	2019/20	2020/21	2021/22	Promedio	Evolución / Tendencia	Grado de cumplimiento
P92-11.10	Grado de satisfacción del PDI con la gestión desarrollada por los responsables													

<b>Criterio SG: 2.3. Diseño, seguimiento y mejora de los programas formativos</b>
<b>Procedimiento: PC-01- Procedimiento de diseño de la oferta formativa</b>
<b>Indicadores del SG asociado: P1 - Evaluación y mejora del rendimiento académico</b>

Código y denominación del Indicador	Formulación <sup>1</sup>	Periodicidad	Valor Límite <sup>2</sup>	Valor Objetivo	Valor Actual	Responsable de medición	Responsable de seguimiento	2018/19	2019/20	2020/21	2021/22	Promedio	Evolución / Tendencia	Grado de cumplimiento
P1-1.1	Tasa de ocupación (Éxito): Relación porcentual de estudiantes de nuevo ingreso matriculados en primer curso/Nº de plazas ofertadas en primer curso) * 100	Anual (noviembre del año a+1)			Oficina de Gestión de la Calidad			75,33	87,33	86,00	78,67	<b>81,83</b>		

<sup>1</sup> Se considerarán estudiantes de nuevo ingreso todos aquellos que han obtenido plaza a través del proceso de preinscripción regulado por la Comunidad Autónoma, en cada uno de los cupos, que se han matriculado en primer curso.

<sup>2</sup> Intervalo de valores del indicador: [0,100]. Modo de representación: porcentual con dos cifras decimales.

**Objetivo Estratégico del Centro**

9. Articular una estructura de recursos humanos y materiales que propicien el desarrollo de una docencia e investigación de calidad, y una prestación de servicios de excelencia que sea referente a nivel nacional e internacional.

<b>Criterio SG: 2.3. Diseño, seguimiento y mejora de los programas formativos</b>
<b>Procedimiento: PE-02- Procedimiento para garantizar la calidad de los programas formativos</b>
<b>Indicadores del SG asociado: P7. Evaluación y análisis de la satisfacción global con el título de los distintos colectivos</b>

Código y denominación del Indicador	Formulación <sup>1</sup>	Periodicidad	Valor Límite <sup>2</sup>	Valor Objetivo	Valor Actual	Responsable de medición	Responsable de seguimiento	2018/19	2019/20	2020/21	2021/22	Promedio	Evolución / Tendencia	Grado de cumplimiento
P7-7.1	Nivel de satisfacción del alumnado con el título (Satisfacción): Grado de satisfacción global del Alumnado con el Título	Anual (noviembre del año a+1)			Oficina de Gestión de la Calidad			3,66	3,75	3,24	3,39	<b>3,51</b>		

<sup>1</sup> Se proporcionarán los datos por Universidad, Centro y Títulos impartidos en el Centro.

<sup>2</sup> Intervalo de valores del indicador: [1,5]. Modo de representación: con dos cifras decimales

Código y denominación del Indicador	Formulación <sup>1</sup>	Periodicidad	Valor Límite <sup>2</sup>	Valor Objetivo	Valor Actual	Responsable de medición	Responsable de seguimiento	2018/19	2019/20	2020/21	2021/22	Promedio	Evolución / Tendencia	Grado de cumplimiento
P7-7.2	Nivel de satisfacción del profesorado con el título (Satisfacción): Grado de satisfacción global del Profesorado con el Título	Anual (noviembre del año a+1)			Oficina de Gestión de la Calidad			4,48	4,31	4,48	4,53	<b>4,45</b>		

<sup>1</sup> Se proporcionarán los datos por Universidad, Centro y Títulos impartidos en el Centro.

<sup>2</sup> Intervalo de valores del indicador: [1,5]. Modo de representación: con dos cifras decimales

Código y denominación del Indicador	Formulación <sup>1</sup>	Periodicidad	Valor Límite <sup>2</sup>	Valor Objetivo	Valor Actual	Responsable de medición	Responsable de seguimiento	2018/19	2019/20	2020/21	2021/22	Promedio	Evolución / Tendencia	Grado de cumplimiento
P7-7.3	Nivel de satisfacción del PAS con el título (Satisfacción): Grado de satisfacción global del PAS con el Título	Anual (noviembre del año a+1)			Oficina de Gestión de la Calidad			4,25	3,75	4,67	4,20	<b>4,22</b>		

<sup>1</sup> Se proporcionarán los datos por Universidad, Centro y Títulos impartidos en el Centro.

<sup>2</sup> Intervalo de valores del indicador: [1,5]. Modo de representación: con dos cifras decimales

<b>Criterio SG: 4. Gestión de los recursos materiales y servicios</b>
<b>Procedimiento: PA-02- Procedimiento para la gestión de los recursos materiales</b>
<b>Indicadores del SG asociado: P3 - Evaluación de las infraestructuras y recursos</b>

Código y denominación del Indicador	Formulación <sup>1</sup>	Periodicidad	Valor Límite <sup>2</sup>	Valor Objetivo	Valor Actual	Responsable de medición	Responsable de seguimiento	2018/19	2019/20	2020/21	2021/22	Promedio	Evolución / Tendencia	Grado de cumplimiento
P3-3.1	Grado de satisfacción con las infraestructuras (Satisfacción): Grado de satisfacción de los estudiantes, PAS y PDI con las infraestructuras	Anual (noviembre del año a+1)			Oficina de Gestión de la Calidad			4,01	3,87	3,78	3,46	<b>3,78</b>		

<sup>1</sup> Se proporcionarán datos desagregados por los diferentes colectivos y por cada uno de ellos, datos desagregados por Universidad, Centro y Título. Xa= Nivel de satisfacción de estudiantes. Xb= Nivel de satisfacción del PAS. Xc= Nivel de satisfacción del Profesorado.

<sup>2</sup> Intervalo de valores del indicador: [1,5]. Modo de representación: con dos cifras decimales

Criterio SG: 4. Gestión de los recursos materiales y servicios
Procedimiento: PA-02- Procedimiento para la gestión de los recursos materiales
Indicadores del SG asociado: P91 - Nivel de satisfacción, necesidades y expectativas de estudiantes

Código y denominación del Indicador	Formulación	Periodicidad	Valor Límite	Valor Objetivo	Valor Actual	Responsable de medición	Responsable de seguimiento	2018/19	2019/20	2020/21	2021/22	Promedio	Evolución / Tendencia	Grado de cumplimiento
P91-10.12	Grado de satisfacción de estudiantes con el equipamiento de las aulas.													

Código y denominación del Indicador	Formulación	Periodicidad	Valor Límite	Valor Objetivo	Valor Actual	Responsable de medición	Responsable de seguimiento	2018/19	2019/20	2020/21	2021/22	Promedio	Evolución / Tendencia	Grado de cumplimiento
P91-60.12	Grado de satisfacción de estudiantes con las infraestructuras hardware y software para la docencia (Satisfacción)													

Código y denominación del Indicador	Formulación	Periodicidad	Valor Límite	Valor Objetivo	Valor Actual	Responsable de medición	Responsable de seguimiento	2018/19	2019/20	2020/21	2021/22	Promedio	Evolución / Tendencia	Grado de cumplimiento
P91-70.06	Grado de satisfacción de estudiantes con los recursos para la docencia virtual (Satisfacción)													

Criterio SG: 4. Gestión de los recursos materiales y servicios
Procedimiento: PA-02- Procedimiento para la gestión de los recursos materiales
Indicadores del SG asociado: P92 - Nivel de satisfacción, necesidades y expectativas del PDI

Código y denominación del Indicador	Formulación	Periodicidad	Valor Límite	Valor Objetivo	Valor Actual	Responsable de medición	Responsable de seguimiento	2018/19	2019/20	2020/21	2021/22	Promedio	Evolución / Tendencia	Grado de cumplimiento
P92-11.12	Grado de satisfacción del PDI con el equipamiento de las aulas (Satisfacción)													

Código y denominación del Indicador	Formulación	Periodicidad	Valor Límite	Valor Objetivo	Valor Actual	Responsable de medición	Responsable de seguimiento	2018/19	2019/20	2020/21	2021/22	Promedio	Evolución / Tendencia	Grado de cumplimiento
P92-50.07	Grado de satisfacción del PDI con los servicios y recursos de apoyo (Satisfacción)													

Criterio SG: 4. Gestión de los recursos materiales y servicios
Procedimiento: PA-03- Procedimiento para la gestión de los servicios
Indicadores del SG asociado: P91 - Nivel de satisfacción, necesidades y expectativas de estudiantes

Código y denominación del Indicador <sup>1</sup>	Formulación	Periodicidad	Valor Límite	Valor Objetivo	Valor Actual	Responsable de medición	Responsable de seguimiento	2018/19	2019/20	2020/21	2021/22	Promedio	Evolución / Tendencia	Grado de cumplimiento
P91-10.09	Grado de satisfacción de estudiantes con la atención recibida por el PAS (Satisfacción)													

<sup>1</sup> Encuesta alumnos satisfacción con el título

Código y denominación del Indicador <sup>1</sup>	Formulación	Periodicidad	Valor Límite	Valor Objetivo	Valor Actual	Responsable de medición	Responsable de seguimiento	2018/19	2019/20	2020/21	2021/22	Promedio	Evolución / Tendencia	Grado de cumplimiento
P91-10.11	Grado de satisfacción de estudiantes con la gestión desarrollada por los responsables (Satisfacción)													

<sup>1</sup> Encuesta alumnos satisfacción con el título

Criterio SG: 4. Gestión de los recursos materiales y servicios
Procedimiento: PA-03- Procedimiento para la gestión de los servicios
Indicadores del SG asociado: P92 - Nivel de satisfacción, necesidades y expectativas del PDI

Código y denominación del Indicador	Formulación	Periodicidad	Valor Límite	Valor Objetivo	Valor Actual	Responsable de medición	Responsable de seguimiento	2018/19	2019/20	2020/21	2021/22	Promedio	Evolución / Tendencia	Grado de cumplimiento
92-11.09	Grado de satisfacción del PDI con la atención recibida por el PAS (Satisfacción)													

Código y denominación del Indicador	Formulación	Periodicidad	Valor Límite	Valor Objetivo	Valor Actual	Responsable de medición	Responsable de seguimiento	2018/19	2019/20	2020/21	2021/22	Promedio	Evolución / Tendencia	Grado de cumplimiento
P92-11.10	Grado de satisfacción del PDI con la gestión desarrollada por los responsables (Satisfacción)													

Código y denominación del Indicador	Formulación	Periodicidad	Valor Límite	Valor Objetivo	Valor Actual	Responsable de medición	Responsable de seguimiento	2018/19	2019/20	2020/21	2021/22	Promedio	Evolución / Tendencia	Grado de cumplimiento
P92-50.07	Grado de satisfacción del PDI con los servicios y recursos de apoyo (Satisfacción)													

Criterio SG: 4. Gestión de los recursos materiales y servicios
Procedimiento: PA-03- Procedimiento para la gestión de los servicios
Indicadores del SG asociado: P92 - Nivel de satisfacción, necesidades y expectativas del PAS

Código y denominación del Indicador	Formulación	Periodicidad	Valor Límite	Valor Objetivo	Valor Actual	Responsable de medición	Responsable de seguimiento	2018/19	2019/20	2020/21	2021/22	Promedio	Evolución / Tendencia	Grado de cumplimiento
P93-12.10	Grado de Satisfacción del PAS con la gestión desarrollada por los responsables del título del centro (Satisfacción)													



## FORMATO DE INDICADORES DE GESTIÓN

### GRADO EN ECONOMÍA

**Objetivo Estratégico del Centro**  
1. Promover, proporcionar y mantener una oferta formativa en Educación Superior que responda a la demanda de la sociedad y a sus necesidades, contribuyendo al fortalecimiento del Sistema Universitario Público de Andalucía y España

**Criterio SG: 2.3. Diseño, seguimiento y mejora de los programas formativos**  
**Procedimiento: PC-01- Procedimiento de diseño de la oferta formativa**  
**Indicadores del SG asociado: P1 - Evaluación y mejora del rendimiento académico**

Código y denominación del Indicador		Formulación	Periodicidad	Valor Límite <sup>2</sup>	Valor Objetivo	Valor Actual	Responsable de medición	Responsable de seguimiento	2018/19	2019/20	2020/21	2021/22	Promedio	Evolución / Tendencia	Grado de cumplimiento
P1-1.1	<b>Tasa de ocupación (Éxito):</b> Relación porcentual de estudiantes de nuevo ingreso matriculados en 1er curso frente a la oferta (de primer curso)	P1-1.1 = (Nº de estudiantes de nuevo ingreso <sup>1</sup> matriculados en primer curso/Nº de plazas ofertadas en primer curso) * 100	Anual (noviembre del año a+1)			Oficina de Gestión de la Calidad			98,06	95,68	94,44	91,98	<b>95,04</b>		

<sup>1</sup> Se considerarán estudiantes de nuevo ingreso todos aquellos que han obtenido plaza a través del proceso de preinscripción regulado por la Comunidad Autónoma, en cada uno de los cupos, que se han matriculado en primer curso.

<sup>2</sup> Intervalo de valores del indicador para grados: [0,100]. Modo de representación: con dos cifras decimales.

Código y denominación del Indicador		Formulación	Periodicidad	Valor Límite <sup>2</sup>	Valor Objetivo	Valor Actual	Responsable de medición	Responsable de seguimiento	2018/19	2019/20	2020/21	2021/22	Promedio	Evolución / Tendencia	Grado de cumplimiento
P1-1.4	<b>Nota de corte o nota mínima de admisión de los estudios de grado (Éxito):</b> Calificación mínima de acceso a la titulación de grado, según la oferta anual, en cada uno de los cupos	P1-1.4 = Nota de corte (nota de admisión a una titulación del último estudiante que ha sido admitido en el proceso de preinscripción por cada cupo)	Anual (noviembre del año a+1)			Oficina de Gestión de la Calidad			8,73	5,77	8,31	9,25	<b>8,02</b>		

<sup>1</sup> Intervalo de valores del indicador para grados: [0,14]. Modo de representación: con dos cifras decimales.

**Criterio SG: 2.3. Diseño, seguimiento y mejora de los programas formativos**  
**Procedimiento: PC-01- Procedimiento de diseño de la oferta formativa**  
**Indicadores del SG asociado: P1 - Evaluación y mejora del rendimiento académico**

Código y denominación del Indicador		Formulación	Periodicidad <sup>1</sup>	Valor Límite	Valor Objetivo	Valor Actual	Responsable de medición	Responsable de seguimiento	2018/19	2019/20	2020/21	2021/22	Promedio	Evolución / Tendencia	Grado de cumplimiento
P1-1.11	<b>Tasa de abandono del título/centro (Fracaso):</b> Relación porcentual entre el número total de estudiantes de una cohorte de nuevo ingreso que debieron obtener el título en el curso académico anterior al curso objeto de estudio y que no se han matriculado ni en el curso objeto de estudio ni en el anterior	P1-1.11 = (Nº de estudiantes de una cohorte de entrada que, sin haberse graduado, no se han matriculado ni en el curso objeto de estudio ni el anterior / Nº de estudiantes de nuevo ingreso de la cohorte de entrada C)*100	Anual (noviembre del año a+1)			Oficina de Gestión de la Calidad			33,33	31,71	39,1	28,4	<b>33,14</b>		

<sup>1</sup> Intervalo de valores del indicador para grados: [0,100]. Modo de representación: con dos cifras decimales.

**Criterio SG: 2.3. Diseño, seguimiento y mejora de los programas formativos**  
**Procedimiento: PC-01- Procedimiento de diseño de la oferta formativa / PE-02- Procedimiento para garantizar la calidad de los programas formativos**  
**Indicadores del SG asociado: P7 - Evaluación y análisis de la satisfacción global con el título de los distintos colectivos**

Código y denominación del Indicador		Formulación	Periodicidad <sup>1</sup>	Valor Límite <sup>2</sup>	Valor Objetivo	Valor Actual	Responsable de medición	Responsable de seguimiento	2018/19	2019/20	2020/21	2021/22	Promedio	Evolución / Tendencia	Grado de cumplimiento
P7-7.1	<b>Nivel de satisfacción del alumnado con el título (Satisfacción):</b> Grado de satisfacción global del Alumnado con el Título	P7-7.1 = Media del ítem correspondiente del cuestionario	Anual (noviembre del año a+1)			Oficina de Gestión de la Calidad			3,24	2,75	2,73	3,18	<b>2,98</b>		

<sup>1</sup> Se proporcionarán los datos por Universidad, Centro y Títulos impartidos en el Centro.

<sup>2</sup> Intervalo de valores del indicador: [1,5]. Modo de representación: con dos cifras decimales.

Código y denominación del Indicador		Formulación	Periodicidad <sup>1</sup>	Valor Límite <sup>2</sup>	Valor Objetivo	Valor Actual	Responsable de medición	Responsable de seguimiento	2018/19	2019/20	2020/21	2021/22	Promedio	Evolución / Tendencia	Grado de cumplimiento
P7-7.2	<b>Nivel de satisfacción del profesorado con el título (Satisfacción):</b> Grado de satisfacción global del Profesorado con el Título	P7-7.2 = Media del ítem correspondiente del cuestionario	Anual (noviembre del año a+1)			Oficina de Gestión de la Calidad			3,64	3,84	3,8	4,19	<b>3,87</b>		

<sup>1</sup> Se proporcionarán los datos por Universidad, Centro y Títulos impartidos en el Centro.

<sup>2</sup> Intervalo de valores del indicador: [1,5]. Modo de representación: con dos cifras decimales.

Código y denominación del Indicador	Formulación	Periodicidad <sup>1</sup>	Valor Límite <sup>2</sup>	Valor Objetivo	Valor Actual	Responsable de medición	Responsable de seguimiento	2018/19	2019/20	2020/21	2021/22	Promedio	Evolución / Tendencia	Grado de cumplimiento
P7-7.3	Nivel de satisfacción del PAS con el título (Satisfacción): Grado de satisfacción global del PAS con el Título	P7-7.3 = Media del ítem correspondiente del cuestionario	Annual (noviembre del año a+1)		Oficina de Gestión de la Calidad			4,25	3,75	4,67	4,2	4,22		

<sup>1</sup> Se proporcionarán los datos por Universidad, Centro y Titulos impartidos en el Centro.

<sup>2</sup> Intervalo de valores del indicador: [1,5]. Modo de representación: con dos cifras decimales.

**Objetivo Estratégico del Centro**  
2. Promoción de la innovación en los métodos de enseñanza y en el uso de las tecnologías más adecuadas

<b>Criterio SG: 3. Personal Docente e Investigador</b>
<b>Procedimiento: PE-03- Procedimiento para garantizar la calidad del personal académico</b>
<b>Indicadores del SG asociado: P2 - Evaluación y mejora de la calidad de la enseñanza y el profesorado</b>

Código y denominación del Indicador	Formulación <sup>1</sup>	Periodicidad	Valor Límite <sup>2</sup>	Valor Objetivo	Valor Actual	Responsable de medición	Responsable de seguimiento	2018/19	2019/20	2020/21	2021/22	Promedio	Evolución / Tendencia	Grado de cumplimiento
P2-2.4	Participación del profesorado en proyectos de innovación docente (Éxito): Relación porcentual de profesores del título que ha participado en proyectos de innovación docente (P.I.D.)	P2-2.4 = (Nº de profesores que han participado en P.I.D. en el curso objeto de estudio / Nº de profesores del título) *100	Annual (noviembre del año a+1)		Oficina de Gestión de la Calidad			29,7	35,58	33,04	10,66	27,25		

<sup>1</sup> Se considerarán sólo los proyectos de innovación docente concluidos, procedentes de las convocatorias anuales del Plan Propio de Docencia. \*Se consideran profesores del título los que constan en el Plan de Asignación del Profesorado, independientemente de su vinculación con la Universidad de Sevilla y de su encargo docente en el título. \*Cada profesor se computará una sola vez, independientemente del número de proyectos de Innovación Docente en los que haya participado.

<sup>2</sup> Intervalo de valores del indicador: [0,100]. Modo de representación: porcentual con dos cifras decimales.

<b>Criterio SG: 3. Personal Docente e Investigador</b>
<b>Procedimiento: PE-03- Procedimiento para garantizar la calidad del personal académico</b>
<b>Indicadores del SG asociado: P2 - Evaluación y mejora de la calidad de la enseñanza y el profesorado</b>

Código y denominación del Indicador	Formulación	Periodicidad	Valor Límite	Valor Objetivo	Valor Actual	Responsable de medición	Responsable de seguimiento	2018/19	2019/20	2020/21	2021/22	Promedio	Evolución / Tendencia	Grado de cumplimiento
P92-50.03	Grado de satisfacción del PDI con las dificultades para adaptarme a las nuevas metodologías de enseñanza (Satisfacción):													

Código y denominación del Indicador	Formulación	Periodicidad	Valor Límite	Valor Objetivo	Valor Actual	Responsable de medición	Responsable de seguimiento	2018/19	2019/20	2020/21	2021/22	Promedio	Evolución / Tendencia	Grado de cumplimiento
P92-50.08	Grado de satisfacción del PDI con la formación ofertada al PDI en materia de enseñanza online (Satisfacción)													

<b>Criterio SG: 4. Gestión de los recursos materiales y servicios</b>
<b>Procedimiento: PA-02- Procedimiento para la gestión de los recursos materiales</b>
<b>Indicadores del SG asociado: P92 - Nivel de satisfacción, necesidades y expectativas del PDI</b>

Código y denominación del Indicador	Formulación	Periodicidad	Valor Límite	Valor Objetivo	Valor Actual	Responsable de medición	Responsable de seguimiento	2018/19	2019/20	2020/21	2021/22	Promedio	Evolución / Tendencia	Grado de cumplimiento
P92-50.05	Grado de satisfacción del PDI con la facilidad para el uso de la plataforma de enseñanza virtual (Satisfacción):													

Código y denominación del Indicador	Formulación	Periodicidad	Valor Límite	Valor Objetivo	Valor Actual	Responsable de medición	Responsable de seguimiento	2018/19	2019/20	2020/21	2021/22	Promedio	Evolución / Tendencia	Grado de cumplimiento
P92-80.12	Grado de satisfacción del profesorado con las infraestructuras e instalaciones para la docencia online (Satisfacción):													

**Objetivo Estratégico del Centro**  
3. Potenciar el modelo educativo enfocado a la formación de profesionales que conformen una intelectualidad crítica y al impulso del desarrollo económico y la cohesión social y democrático del entorno.  
4. Contribuir a la empleabilidad de los titulados mediante la orientación a la innovación y al emprendimiento, tanto en el sector privado como en el sector público y al desarrollo social sostenible.

<b>Criterio SG: 4. Gestión de los recursos materiales y servicios</b>
<b>Procedimiento: PA-02- Procedimiento para la gestión de los recursos materiales</b>
<b>Indicadores del SG asociado: P3 - Evaluación de las infraestructuras y recursos</b>

Código y denominación del Indicador	Formulación	Periodicidad <sup>1</sup>	Valor Límite <sup>2</sup>	Valor Objetivo	Valor Actual	Responsable de medición	Responsable de seguimiento	2018/19	2019/20	2020/21	2021/22	Promedio	Evolución / Tendencia	Grado de cumplimiento
-------------------------------------	-------------	---------------------------	---------------------------	----------------	--------------	-------------------------	----------------------------	---------	---------	---------	---------	----------	-----------------------	-----------------------

P3-3.3	<b>Grado de satisfacción con los recursos de orientación profesional (Satisfacción):</b> Grado de satisfacción de los estudiantes y del profesorado	P3-3.3 = Media del ítem correspondiente del cuestionario sobre la satisfacción global con el título	Anual (noviembre del año a+1)			Oficina de Gestión de la Calidad			2,63	2,1	2,17	2,66	<b>2,39</b>		
--------	---	---	-------------------------------	--	--	----------------------------------	--	--	------	-----	------	------	-------------	--	--

<sup>1</sup> Se proporcionarán datos desagregados por los diferentes colectivos y por cada uno de ellos, datos desagregados por Universidad, Centro y Título. Xa= Nivel de satisfacción de estudiantes. Xb= Nivel de satisfacción del Profesorado.

<sup>2</sup> Intervalo de valores del indicador: [1,5]. Modo de representación: con dos cifras decimales.

<b>Criterio SG:</b> 5. Gestión y resultados de los procesos de enseñanza-aprendizaje
<b>Procedimiento:</b> PC-05- Procedimiento de gestión de las prácticas externas
<b>Indicadores del SG asociado:</b> P5 - Evaluación de las prácticas externas

Código y denominación del Indicador	Formulación	Periodicidad <sup>1</sup>	Valor Límite <sup>2</sup>	Valor Objetivo	Valor Actual	Responsable de medición	Responsable de seguimiento	2018/19	2019/20	2020/21	2021/22	Promedio	Evolución / Tendencia	Grado de cumplimiento
P5-5.1	<b>Empresas con convenio con estudiantes en prácticas externas (Éxito):</b> Recuento de empresas con convenio en las que los alumnos desarrollan las prácticas externas en el curso académico objeto de estudio	P5-5.1 = Nº de empresas con convenios en las que los estudiantes realizan prácticas externas	Anual (noviembre del año a+1)			Oficina de Gestión de la Calidad		88	73	78	73	<b>78,00</b>		

<sup>1</sup> Se proporcionarán los datos por tipo de prácticas, sexo, renunciadas y rescisiones.

<sup>2</sup> Intervalo de valores del indicador: [0,n]

Código y denominación del Indicador	Formulación	Periodicidad <sup>1</sup>	Valor Límite <sup>2</sup>	Valor Objetivo	Valor Actual	Responsable de medición	Responsable de seguimiento	2018/19	2019/20	2020/21	2021/22	Promedio	Evolución / Tendencia	Grado de cumplimiento
P5-5.2	<b>Nivel de satisfacción de los estudiantes con las prácticas externas (Satisfacción):</b> Grado de satisfacción de los estudiantes con las prácticas externas de los estudiantes	P5-5.2 = Media del ítem 1.1 de la encuesta final de evaluación de calidad de las prácticas externas de estudiantes.	Anual (noviembre del año a+1)			Oficina de Gestión de la Calidad		4,51	4,49	4,49	4,49	<b>4,50</b>		

<sup>1</sup> Para el curso de estudio a/a+1 se proporcionarán los datos de las prácticas realizadas en el curso a-1/a.

<sup>2</sup> Intervalo de valores del indicador: [1,5]. Modo de representación: con dos cifras decimales.

Código y denominación del Indicador	Formulación	Periodicidad <sup>1</sup>	Valor Límite <sup>2</sup>	Valor Objetivo	Valor Actual	Responsable de medición	Responsable de seguimiento	2018/19	2019/20	2020/21	2021/22	Promedio	Evolución / Tendencia	Grado de cumplimiento
P5-5.3	<b>Nivel de satisfacción de los tutores con las prácticas (Satisfacción):</b> Grado de satisfacción de los tutores profesionales y académicos con las prácticas externas de los estudiantes	P5-5.3 = Media del ítem correspondiente de la encuesta final de evaluación de calidad de las prácticas externas de estudiantes (por la empresa/	Anual (noviembre del año a+1)			Oficina de Gestión de la Calidad								

<sup>1</sup> Para el curso de estudio a/a+1 se proporcionarán los datos de las prácticas realizadas en el curso a-1/a.

<sup>2</sup> Intervalo de valores del indicador: [1,5]. Modo de representación: con dos cifras decimales.

<b>Criterio SG:</b> 5. Gestión y resultados de los procesos de enseñanza-aprendizaje
<b>Procedimiento:</b> PC-05- Procedimiento de gestión de las prácticas externas
<b>Indicadores del SG asociado:</b> P5 - Evaluación de las prácticas externas

Código y denominación del Indicador	Formulación <sup>1</sup>	Periodicidad <sup>2</sup>	Valor Límite <sup>3</sup>	Valor Objetivo	Valor Actual	Responsable de medición	Responsable de seguimiento	2018/19	2019/20	2020/21	2021/22	Promedio	Evolución / Tendencia	Grado de cumplimiento
P3-3.3	<b>Grado de satisfacción con los recursos de orientación profesional (Satisfacción)</b>	P3-3.3 = Media del ítem correspondiente del cuestionario sobre la satisfacción global con el título	Anual (noviembre del año a+1)			Oficina de Gestión de la Calidad		2,63	2,1	2,17	2,66	<b>2,39</b>		

<sup>1</sup> Se proporcionarán datos desagregados por los diferentes colectivos y por cada uno de ellos, datos desagregados por Universidad, Centro y Título. Xa= Nivel de satisfacción de estudiantes. Xb= Nivel de satisfacción del Profesorado

<sup>2</sup> Para el curso de estudio a/a+1 se proporcionarán los datos de las prácticas realizadas en el curso a-1/a.

<sup>3</sup> Intervalo de valores del indicador: [1,5]. Modo de representación: con dos cifras decimales.

<b>Criterio SG:</b> 5. Gestión y resultados de los procesos de enseñanza-aprendizaje
<b>Procedimiento:</b> PC-10- Procedimiento de gestión de la inserción laboral
<b>Indicadores del SG asociado:</b> P6 - Evaluación de la inserción laboral de los graduados y de la satisfacción con la formación recibida

Código y denominación del Indicador	Formulación	Periodicidad <sup>1</sup>	Valor Límite <sup>2</sup>	Valor Objetivo	Valor Actual	Responsable de medición	Responsable de seguimiento	2018/19	2019/20	2020/21	2021/22	Promedio	Evolución / Tendencia	Grado de cumplimiento
P6-6.1	<b>Egresados ocupados iniciales (Éxito):</b> Porcentaje de egresados ocupados al año de su egreso	P6-6.1 = (Nº de egresados ocupados al año de su egreso/Nº de egresados del título) *100	Anual (noviembre del año a+1)			Oficina de Gestión de la Calidad		52,38	47,62	43,75	65,75	<b>52,38</b>		

<sup>1</sup> Para el curso a/a+1 se proporcionarán los datos de los egresados en el curso a-2/a-1. Se entenderá por egresados ocupados los que al año de su egreso tienen un trabajo por cuenta ajena o ejercen una actividad profesional por cuenta propia.

<sup>2</sup> Intervalo de valores del indicador: [1,5]. Modo de representación: con dos cifras decimales.

Código y denominación del Indicador	Formulación	Periodicidad <sup>1</sup>	Valor Límite <sup>2</sup>	Valor Objetivo	Valor Actual	Responsable de medición	Responsable de seguimiento	2018/19	2019/20	2020/21	2021/22	Promedio	Evolución / Tendencia	Grado de cumplimiento
-------------------------------------	-------------	---------------------------	---------------------------	----------------	--------------	-------------------------	----------------------------	---------	---------	---------	---------	----------	-----------------------	-----------------------

P6-6.2	<b>Tiempo medio en obtener el primer contrato (Éxito):</b> Tiempo medio que tardan los egresados en obtener su primer contrato o ejercer una actividad profesional por cuenta propia	Suma de meses transcurridos hasta el primer alta en la Seguridad Social desde su egreso <sup>1</sup> de egresados con nuevas altas en la Seguridad Social desde su egreso	Anual (noviembre del año a+1)			Oficina de Gestión de la Calidad			5,02	5,12	3,39	6,78	<b>5,08</b>		
--------	--	---	-------------------------------	--	--	----------------------------------	--	--	------	------	------	------	-------------	--	--

<sup>1</sup> Sólo se computarán las altas nuevas ocurridas después del egreso. Para el curso a/a+1 se proporcionarán los datos de los egresados en el curso a-2/a-1.

<sup>2</sup> Intervalo de valores del indicador: [0 a 100]. Modo de representación: con dos cifras decimales.

Código y denominación del Indicador	Formulación	Periodicidad <sup>1</sup>	Valor Límite <sup>2</sup>	Valor Objetivo	Valor Actual	Responsable de medición	Responsable de seguimiento	2018/19	2019/20	2020/21	2021/22	Promedio	Evolución / Tendencia	Grado de cumplimiento
P6-6.3	<b>Adecuación de la actividad laboral a la titulación (Éxito):</b> Grado de satisfacción de los egresados ocupados con su situación laboral en conexión con su titulación	P6-6.3 = Media del ítem 7.4 (Grado) ó 6.4 (Máster) del cuestionario sobre inserción laboral de los egresados de la Universidad de Sevilla			Anual (noviembre del año a+1)	Oficina de Gestión de la Calidad		3,07	2,76	2,84	3,11	<b>2,95</b>		

<sup>1</sup> Para el curso a/a+1 se proporcionarán los datos de los egresados en el curso a-2/a-1.

<sup>2</sup> Intervalo de valores del indicador: [1,5]. Modo de representación: con dos cifras decimales.

Código y denominación del Indicador	Formulación	Periodicidad <sup>1</sup>	Valor Límite <sup>2</sup>	Valor Objetivo	Valor Actual	Responsable de medición	Responsable de seguimiento	2018/19	2019/20	2020/21	2021/22	Promedio	Evolución / Tendencia	Grado de cumplimiento
P6-6.4	<b>Nivel de satisfacción de los egresados con la formación recibida (Satisfacción):</b> Grado de satisfacción de los egresados con la formación recibida	P6-6.4 = Media del ítem 1.4 del cuestionario sobre inserción laboral de los egresados de la Universidad de Sevilla			Anual (noviembre del año a+1)	Oficina de Gestión de la Calidad		3,69	3,16	3,32	3,42	<b>3,40</b>		

<sup>1</sup> Para el curso a/a+1 se proporcionarán los datos de los egresados en el curso a-2/a-1.

<sup>2</sup> Intervalo de valores del indicador: [1,5]. Modo de representación: con dos cifras decimales.

Código y denominación del Indicador	Formulación	Periodicidad <sup>1</sup>	Valor Límite <sup>2</sup>	Valor Objetivo	Valor Actual	Responsable de medición	Responsable de seguimiento	2018/19	2019/20	2020/21	2021/22	Promedio	Evolución / Tendencia	Grado de cumplimiento
P6-6.5	<b>Nivel de satisfacción de los empleadores con la formación adquirida (Satisfacción):</b> Grado de satisfacción de los empleadores con la formación adquirida por los egresados	P6-6.5 = Media del ítem correspondiente de la encuesta de satisfacción de los empleadores con la formación adquirida por los egresados			Anual (noviembre del año a+1)	Oficina de Gestión de la Calidad		4,22	4,16	4,14	4,14	<b>4,17</b>		

<sup>1</sup> Para el curso a/a+1 se proporcionarán los datos de los egresados en el curso a-2/a-1. Se entenderá por empleador a cualquier organización de carácter público o privado, de cualquier actividad profesional, incluido el autoempleo, que cuente con personas egresadas de cualquiera de las titulaciones de grado de la Universidad de Sevilla.

<sup>2</sup> Intervalo de valores del indicador: [1,5]. Modo de representación: con dos cifras decimales.

#### Objetivo Estratégico del Centro

5. Favorecer la igualdad de oportunidades y el acceso al modelo educativo de excelencia a todos los ámbitos sociales, favoreciendo la eliminación de las dificultades que sufren algunos sectores.

<b>Criterio SG:</b> 5. Gestión y resultados de los procesos de enseñanza-aprendizaje
<b>Procedimiento:</b> PC-09- Procedimiento de gestión de la orientación profesional
<b>Indicadores del SG asociado:</b> P3 - Evaluación de las infraestructuras y recursos

Código y denominación del Indicador	Formulación <sup>1</sup>	Periodicidad <sup>2</sup>	Valor Límite <sup>3</sup>	Valor Objetivo	Valor Actual	Responsable de medición	Responsable de seguimiento	2018/19	2019/20	2020/21	2021/22	Promedio	Evolución / Tendencia	Grado de cumplimiento
P3-3.2	<b>Grado de satisfacción con los recursos de orientación académica (Satisfacción)</b>	P3-3.2 = Media del ítem correspondiente del cuestionario sobre la satisfacción global con el título			Anual (noviembre del año a+1)	Oficina de Gestión de la Calidad		3,14	2,41	2,83	2,96	<b>2,84</b>		

<sup>1</sup> Se proporcionarán datos desagregados por los diferentes colectivos y por cada uno de ellos, datos desagregados por Universidad, Centro y Título. Xa= Nivel de satisfacción de estudiantes. Xb= Nivel de satisfacción del Profesorado

<sup>2</sup> Para el curso de estudio a/a+1 se proporcionarán los datos de las prácticas realizadas en el curso a-1/a.

<sup>3</sup> Intervalo de valores del indicador: [1,5]. Modo de representación: con dos cifras decimales.

Código y denominación del Indicador	Formulación <sup>1</sup>	Periodicidad <sup>2</sup>	Valor Límite <sup>3</sup>	Valor Objetivo	Valor Actual	Responsable de medición	Responsable de seguimiento	2018/19	2019/20	2020/21	2021/22	Promedio	Evolución / Tendencia	Grado de cumplimiento
P3-3.3	<b>Grado de satisfacción con los recursos de orientación profesional (Satisfacción)</b>	P3-3.3 = Media del ítem correspondiente del cuestionario sobre la satisfacción global con el título			Anual (noviembre del año a+1)	Oficina de Gestión de la Calidad		2,63	2,1	2,17	2,66	<b>2,39</b>		

<sup>1</sup> Se proporcionarán datos desagregados por los diferentes colectivos y por cada uno de ellos, datos desagregados por Universidad, Centro y Título. Xa= Nivel de satisfacción de estudiantes. Xb= Nivel de satisfacción del Profesorado

<sup>2</sup> Para el curso de estudio a/a+1 se proporcionarán los datos de las prácticas realizadas en el curso a-1/a.

<sup>3</sup> Intervalo de valores del indicador: [1,5]. Modo de representación: con dos cifras decimales.

#### Objetivo Estratégico del Centro

6. Estimular la investigación de calidad en el campo de las Ciencias Sociales y Jurídicas con rendimiento de cuentas sobre el retorno social de dicha investigación, dada la naturaleza pública del Centro.

<b>Criterio SG:</b> 3. Personal Docente e Investigador
<b>Procedimiento:</b> PE-03- Procedimiento para garantizar la calidad del personal académico
<b>Indicadores del SG asociado:</b> P2 - Evaluación y mejora de la calidad de la enseñanza y el profesorado

Código y denominación del Indicador	Formulación	Periodicidad	Valor Límite <sup>2</sup>	Valor Objetivo	Valor Actual	Responsable de medición	Responsable de seguimiento	2018/19	2019/20	2020/21	2021/22	Promedio	Evolución / Tendencia	Grado de cumplimiento
-------------------------------------	-------------	--------------	---------------------------	----------------	--------------	-------------------------	----------------------------	---------	---------	---------	---------	----------	-----------------------	-----------------------

P2-2.1.1	Profesores <sup>1</sup> doctores implicados en el título (Éxito): Porcentaje de Profesores Doctores que imparten docencia en el Centro	P2-2.1.1 = (Nº de Profesores Doctores del Centro / Nº de profesores del Centro) * 100	Anual (noviembre del año a+1)		Oficina de Gestión de la Calidad			78,22	76,92	79,46	77,87	78,12		
----------	--	---	-------------------------------	--	----------------------------------	--	--	-------	-------	-------	-------	-------	--	--

<sup>1</sup> Se consideran profesores del título los que constan en el Plan de Asignación del Profesorado, independientemente de su vinculación con la Universidad de Sevilla y de su encargo docente en el título.

<sup>2</sup> Intervalo de valores del indicador: [0,100].

Código y denominación del Indicador	Formulación <sup>2</sup>	Periodicidad	Valor Límite <sup>2</sup>	Valor Objetivo	Valor Actual	Responsable de medición	Responsable de seguimiento	2018/19	2019/20	2020/21	2021/22	Promedio	Evolución / Tendencia	Grado de cumplimiento
P2-2.1.2	Sexenios reconocidos al profesorado <sup>1</sup> (Éxito)	P2-2.1.2 = Suma de sexenios reconocidos al profesorado del Centro	Anual (noviembre del año a+1)		Oficina de Gestión de la Calidad			72	86	102	114	93,50		

<sup>1</sup> El universo a considerar serán los funcionarios doctores de cualquiera de los cuatro cuerpos docentes, TEU, CEU, TU y CU que imparten docencia en el título.

<sup>2</sup> Para el curso a/a+1, se considerará el nº de sexenios reconocidos hasta el 31 de diciembre del año a-1.

<sup>3</sup> Intervalo de valores del indicador: [0,n].

**Objetivo Estratégico del Centro**  
7. Impulsar la internacionalización del Centro y la de toda la Comunidad Universitaria que lo integra.

Criterio SG: 5. Gestión y resultados de los procesos de enseñanza-aprendizaje
Procedimiento: PC-06- Procedimiento de gestión de la movilidad de los estudiantes
Indicadores del SG asociado: P4 - Análisis de los programas de movilidad

Código y denominación del Indicador	Formulación	Periodicidad	Valor Límite <sup>2</sup>	Valor Objetivo	Valor Actual	Responsable de medición	Responsable de seguimiento	2018/19	2019/20	2020/21	2021/22	Promedio	Evolución / Tendencia	Grado de cumplimiento
P4-4.1	Tasa de estudiantes <sup>1</sup> en otras universidades (Éxito): Porcentaje de estudiantes de la titulación en otras universidades/ Nº de estudiantes matriculados en el título) * 100	P4-4.1 = (Nº de estudiantes de la titulación en otras universidades/ Nº de estudiantes matriculados en el título) * 100	Anual (noviembre del año a+1)		Oficina de Gestión de la Calidad			3,12	3,99	2,5	5,03	3,66		

<sup>1</sup> Se considerarán los estudiantes de la titulación participantes en cualquiera de los programas de movilidad, nacionales o internacionales, y los que se matriculan al amparo de convenios en los que participa la universidad.

<sup>2</sup> Intervalo de valores del indicador: [0,100]. Modo de representación: porcentual con dos cifras decimales.

Código y denominación del Indicador	Formulación	Periodicidad	Valor Límite <sup>2</sup>	Valor Objetivo	Valor Actual	Responsable de medición	Responsable de seguimiento	2018/19	2019/20	2020/21	2021/22	Promedio	Evolución / Tendencia	Grado de cumplimiento
P4-4.2	Tasa de estudiantes <sup>1</sup> procedentes de otras universidades (Éxito): Porcentaje de estudiantes que proceden de otras universidades respecto al total de estudiantes de la titulación	P4-4.2 = (Nº de estudiantes procedentes de otras universidades matriculados en asignaturas del título/Nº de estudiantes matriculados en el título) * 100	Anual (noviembre del año a+1)		Oficina de Gestión de la Calidad			14,06	16,26	6,52	5,43	10,57		

<sup>1</sup> Se considerarán los estudiantes de la titulación participantes en cualquiera de los programas de movilidad, nacionales o internacionales, y los que se matriculan al amparo de convenios en los que participa la universidad.

<sup>2</sup> Intervalo de valores del indicador: [0,100]. Modo de representación: porcentual con dos cifras decimales.

Código y denominación del Indicador	Formulación	Periodicidad	Valor Límite <sup>2</sup>	Valor Objetivo	Valor Actual	Responsable de medición	Responsable de seguimiento	2018/19	2019/20	2020/21	2021/22	Promedio	Evolución / Tendencia	Grado de cumplimiento
P4-4.3	Nivel de satisfacción de los estudiantes <sup>1</sup> en otras universidades (Satisfacción): Grado de satisfacción de los estudiantes de la titulación que estudian en otras universidades con los	P4-4.3a = Media del ítem 7 de la encuesta de movilidad ERASMUS. P4-4.3b = Media del ítem 7 de la encuesta de movilidad SICUE.	Anual (noviembre del año a+1)		Oficina de Gestión de la Calidad			4,71	4,25	4,5	4,56	4,51		

<sup>1</sup> Se considerarán los estudiantes de la titulación participantes en cualquiera de los programas de movilidad, nacionales o internacionales.

<sup>2</sup> Intervalo de valores del indicador: [1,5]. Modo de representación: con dos cifras decimales.

Código y denominación del Indicador	Formulación	Periodicidad	Valor Límite <sup>2</sup>	Valor Objetivo	Valor Actual	Responsable de medición	Responsable de seguimiento	2018/19	2019/20	2020/21	2021/22	Promedio	Evolución / Tendencia	Grado de cumplimiento
P4-4.4	Nivel de satisfacción de los estudiantes <sup>1</sup> procedentes de otras universidades (Satisfacción): Grado de satisfacción de los estudiantes procedentes de otras universidades con los programas de movilidad	P4-4.4a = Media del ítem 7 de la encuesta de movilidad ERASMUS. P4-4.4b = Media del ítem 7 de la encuesta de movilidad SICUE.	Anual (noviembre del año a+1)		Oficina de Gestión de la Calidad			3,43	4,78	3,67	3,67	3,89		

<sup>1</sup> Se considerarán los estudiantes de la titulación participantes en cualquiera de los programas de movilidad, nacionales o internacionales.

<sup>2</sup> Intervalo de valores del indicador: [1,5]. Modo de representación: con dos cifras decimales.

**Objetivo Estratégico del Centro**  
8. Fortalecer la identidad y reconocimiento local, nacional e internacional del Centro.

Criterio SG: 2.1. Política y Objetivos de Calidad
Procedimiento: PE-01- Procedimiento para la elaboración, revisión y despliegue de la Política y Objetivos de Calidad
Indicadores del SG asociado: P91 - Nivel de satisfacción, necesidades y expectativas de estudiantes

Código y denominación del Indicador	Formulación	Periodicidad	Valor Límite	Valor Objetivo	Valor Actual	Responsable de medición	Responsable de seguimiento	2018/19	2019/20	2020/21	2021/22	Promedio	Evolución / Tendencia	Grado de cumplimiento
-------------------------------------	-------------	--------------	--------------	----------------	--------------	-------------------------	----------------------------	---------	---------	---------	---------	----------	-----------------------	-----------------------

P91-10.11	Grado de satisfacción de estudiantes con la gestión desarrollada por los responsables														
-----------	---	--	--	--	--	--	--	--	--	--	--	--	--	--	--

<b>Criterio SG: 2.1. Política y Objetivos de Calidad</b>
<b>Procedimiento: PE-01- Procedimiento para la elaboración, revisión y despliegue de la Política y Objetivos de Calidad</b>
<b>Indicadores del SG asociado: P91 - Nivel de satisfacción, necesidades y expectativas de estudiantes</b>

Código y denominación del Indicador	Formulación	Periodicidad	Valor Límite	Valor Objetivo	Valor Actual	Responsable de medición	Responsable de seguimiento	2018/19	2019/20	2020/21	2021/22	Promedio	Evolución / Tendencia	Grado de cumplimiento
P92-11.10	Grado de satisfacción del PDI con la gestión desarrollada por los responsables													

<b>Criterio SG: 2.3. Diseño, seguimiento y mejora de los programas formativos</b>
<b>Procedimiento: PC-01- Procedimiento de diseño de la oferta formativa</b>
<b>Indicadores del SG asociado: P1 - Evaluación y mejora del rendimiento académico</b>

Código y denominación del Indicador	Formulación <sup>1</sup>	Periodicidad	Valor Límite <sup>2</sup>	Valor Objetivo	Valor Actual	Responsable de medición	Responsable de seguimiento	2018/19	2019/20	2020/21	2021/22	Promedio	Evolución / Tendencia	Grado de cumplimiento
P1-1.1	Tasa de ocupación (Éxito): Relación porcentual de estudiantes de nuevo ingreso matriculados en primer curso/Nº de plazas ofertadas en primer curso) * 100	Annual (noviembre del año a+1)			Oficina de Gestión de la Calidad			98,06	95,68	94,44	91,98	<b>95,04</b>		

<sup>1</sup> Se considerarán estudiantes de nuevo ingreso todos aquellos que han obtenido plaza a través del proceso de preinscripción regulado por la Comunidad Autónoma, en cada uno de los cupos, que se han matriculado en primer curso.

<sup>2</sup> Intervalo de valores del indicador: [0,100]. Modo de representación: porcentual con dos cifras decimales.

**Objetivo Estratégico del Centro**

**9. Articular una estructura de recursos humanos y materiales que propicien el desarrollo de una docencia e investigación de calidad, y una prestación de servicios de excelencia que sea referente a nivel nacional e internacional.**

<b>Criterio SG: 2.3. Diseño, seguimiento y mejora de los programas formativos</b>
<b>Procedimiento: PE-02- Procedimiento para garantizar la calidad de los programas formativos</b>
<b>Indicadores del SG asociado: P7. Evaluación y análisis de la satisfacción global con el título de los distintos colectivos</b>

Código y denominación del Indicador	Formulación <sup>1</sup>	Periodicidad	Valor Límite <sup>2</sup>	Valor Objetivo	Valor Actual	Responsable de medición	Responsable de seguimiento	2018/19	2019/20	2020/21	2021/22	Promedio	Evolución / Tendencia	Grado de cumplimiento
P7-7.1	Nivel de satisfacción del alumnado con el título (Satisfacción): Grado de satisfacción global del Alumnado con el Título	Annual (noviembre del año a+1)			Oficina de Gestión de la Calidad			3,24	2,75	2,73	3,18	<b>2,98</b>		

<sup>1</sup> Se proporcionarán los datos por Universidad, Centro y Títulos impartidos en el Centro.

<sup>2</sup> Intervalo de valores del indicador: [1,5]. Modo de representación: con dos cifras decimales

Código y denominación del Indicador	Formulación <sup>1</sup>	Periodicidad	Valor Límite <sup>2</sup>	Valor Objetivo	Valor Actual	Responsable de medición	Responsable de seguimiento	2018/19	2019/20	2020/21	2021/22	Promedio	Evolución / Tendencia	Grado de cumplimiento
P7-7.2	Nivel de satisfacción del profesorado con el título (Satisfacción): Grado de satisfacción global del Profesorado con el Título	Annual (noviembre del año a+1)			Oficina de Gestión de la Calidad			3,64	3,84	3,8	4,19	<b>3,87</b>		

<sup>1</sup> Se proporcionarán los datos por Universidad, Centro y Títulos impartidos en el Centro.

<sup>2</sup> Intervalo de valores del indicador: [1,5]. Modo de representación: con dos cifras decimales

Código y denominación del Indicador	Formulación <sup>1</sup>	Periodicidad	Valor Límite <sup>2</sup>	Valor Objetivo	Valor Actual	Responsable de medición	Responsable de seguimiento	2018/19	2019/20	2020/21	2021/22	Promedio	Evolución / Tendencia	Grado de cumplimiento
P7-7.3	Nivel de satisfacción del PAS con el título (Satisfacción): Grado de satisfacción global del PAS con el Título	Annual (noviembre del año a+1)			Oficina de Gestión de la Calidad			4,25	3,75	4,67	4,2	<b>4,22</b>		

<sup>1</sup> Se proporcionarán los datos por Universidad, Centro y Títulos impartidos en el Centro.

<sup>2</sup> Intervalo de valores del indicador: [1,5]. Modo de representación: con dos cifras decimales

<b>Criterio SG: 4. Gestión de los recursos materiales y servicios</b>
<b>Procedimiento: PA-02- Procedimiento para la gestión de los recursos materiales</b>
<b>Indicadores del SG asociado: P3 - Evaluación de las infraestructuras y recursos</b>

Código y denominación del Indicador	Formulación <sup>1</sup>	Periodicidad	Valor Límite <sup>2</sup>	Valor Objetivo	Valor Actual	Responsable de medición	Responsable de seguimiento	2018/19	2019/20	2020/21	2021/22	Promedio	Evolución / Tendencia	Grado de cumplimiento
P3-3.1	Grado de satisfacción con las infraestructuras (Satisfacción): Grado de satisfacción de los estudiantes, PAS y PDI con las infraestructuras	Annual (noviembre del año a+1)			Oficina de Gestión de la Calidad			3,05	2,77	3,02	3,31	<b>3,04</b>		

<sup>1</sup> Se proporcionarán datos desagregados por los diferentes colectivos y por cada uno de ellos, datos desagregados por Universidad, Centro y Título. Xa= Nivel de satisfacción de estudiantes. Xb= Nivel de satisfacción del PAS. Xc= Nivel de satisfacción del Profesorado.

<sup>2</sup> Intervalo de valores del indicador: [1,5]. Modo de representación: con dos cifras decimales

Criterio SG: 4. Gestión de los recursos materiales y servicios
Procedimiento: PA-02- Procedimiento para la gestión de los recursos materiales
Indicadores del SG asociado: P91 - Nivel de satisfacción, necesidades y expectativas de estudiantes

Código y denominación del Indicador	Formulación	Periodicidad	Valor Límite	Valor Objetivo	Valor Actual	Responsable de medición	Responsable de seguimiento	2018/19	2019/20	2020/21	2021/22	Promedio	Evolución / Tendencia	Grado de cumplimiento
P91-10.12	Grado de satisfacción de estudiantes con el equipamiento de las aulas.													

Código y denominación del Indicador	Formulación	Periodicidad	Valor Límite	Valor Objetivo	Valor Actual	Responsable de medición	Responsable de seguimiento	2018/19	2019/20	2020/21	2021/22	Promedio	Evolución / Tendencia	Grado de cumplimiento
P91-60.12	Grado de satisfacción de estudiantes con las infraestructuras hardware y software para la docencia (Satisfacción)													

Código y denominación del Indicador	Formulación	Periodicidad	Valor Límite	Valor Objetivo	Valor Actual	Responsable de medición	Responsable de seguimiento	2018/19	2019/20	2020/21	2021/22	Promedio	Evolución / Tendencia	Grado de cumplimiento
P91-70.06	Grado de satisfacción de estudiantes con los recursos para la docencia virtual (Satisfacción)													

Criterio SG: 4. Gestión de los recursos materiales y servicios
Procedimiento: PA-02- Procedimiento para la gestión de los recursos materiales
Indicadores del SG asociado: P92 - Nivel de satisfacción, necesidades y expectativas del PDI

Código y denominación del Indicador	Formulación	Periodicidad	Valor Límite	Valor Objetivo	Valor Actual	Responsable de medición	Responsable de seguimiento	2018/19	2019/20	2020/21	2021/22	Promedio	Evolución / Tendencia	Grado de cumplimiento
P92-11.12	Grado de satisfacción del PDI con el equipamiento de las aulas (Satisfacción)													

Código y denominación del Indicador	Formulación	Periodicidad	Valor Límite	Valor Objetivo	Valor Actual	Responsable de medición	Responsable de seguimiento	2018/19	2019/20	2020/21	2021/22	Promedio	Evolución / Tendencia	Grado de cumplimiento
P92-50.07	Grado de satisfacción del PDI con los servicios y recursos de apoyo (Satisfacción)													

Criterio SG: 4. Gestión de los recursos materiales y servicios
Procedimiento: PA-03- Procedimiento para la gestión de los servicios
Indicadores del SG asociado: P91 - Nivel de satisfacción, necesidades y expectativas de estudiantes

Código y denominación del Indicador <sup>1</sup>	Formulación	Periodicidad	Valor Límite	Valor Objetivo	Valor Actual	Responsable de medición	Responsable de seguimiento	2018/19	2019/20	2020/21	2021/22	Promedio	Evolución / Tendencia	Grado de cumplimiento
P91-10.09	Grado de satisfacción de estudiantes con la atención recibida por el PAS (Satisfacción)													

<sup>1</sup> Encuesta alumnos satisfacción con el título

Código y denominación del Indicador <sup>1</sup>	Formulación	Periodicidad	Valor Límite	Valor Objetivo	Valor Actual	Responsable de medición	Responsable de seguimiento	2018/19	2019/20	2020/21	2021/22	Promedio	Evolución / Tendencia	Grado de cumplimiento
P91-10.11	Grado de satisfacción de estudiantes con la gestión desarrollada por los responsables (Satisfacción)													

<sup>1</sup> Encuesta alumnos satisfacción con el título

Criterio SG: 4. Gestión de los recursos materiales y servicios
Procedimiento: PA-03- Procedimiento para la gestión de los servicios
Indicadores del SG asociado: P92 - Nivel de satisfacción, necesidades y expectativas del PDI

Código y denominación del Indicador	Formulación	Periodicidad	Valor Límite	Valor Objetivo	Valor Actual	Responsable de medición	Responsable de seguimiento	2018/19	2019/20	2020/21	2021/22	Promedio	Evolución / Tendencia	Grado de cumplimiento
92-11.09	Grado de satisfacción del PDI con la atención recibida por el PAS (Satisfacción)													

Código y denominación del Indicador	Formulación	Periodicidad	Valor Límite	Valor Objetivo	Valor Actual	Responsable de medición	Responsable de seguimiento	2018/19	2019/20	2020/21	2021/22	Promedio	Evolución / Tendencia	Grado de cumplimiento
P92-11.10	Grado de satisfacción del PDI con la gestión desarrollada por los responsables (Satisfacción)													

Código y denominación del Indicador	Formulación	Periodicidad	Valor Límite	Valor Objetivo	Valor Actual	Responsable de medición	Responsable de seguimiento	2018/19	2019/20	2020/21	2021/22	Promedio	Evolución / Tendencia	Grado de cumplimiento
P92-50.07	Grado de satisfacción del PDI con los servicios y recursos de apoyo (Satisfacción)													

Criterio SG: 4. Gestión de los recursos materiales y servicios
Procedimiento: PA-03- Procedimiento para la gestión de los servicios
Indicadores del SG asociado: P92 - Nivel de satisfacción, necesidades y expectativas del PAS

Código y denominación del Indicador	Formulación	Periodicidad	Valor Límite	Valor Objetivo	Valor Actual	Responsable de medición	Responsable de seguimiento	2018/19	2019/20	2020/21	2021/22	Promedio	Evolución / Tendencia	Grado de cumplimiento
P93-12.10	Grado de Satisfacción del PAS con la gestión desarrollada por los responsables del título del centro (Satisfacción)													



## FORMATO DE INDICADORES DE GESTIÓN

### GRADO EN ADMINISTRACIÓN Y DIRECCIÓN DE EMPRESAS

**Objetivo Estratégico del Centro**  
1. Promover, proporcionar y mantener una oferta formativa en Educación Superior que responda a la demanda de la sociedad y a sus necesidades, contribuyendo al fortalecimiento del Sistema Universitario Público de Andalucía y España

**Criterio SG: 2.3. Diseño, seguimiento y mejora de los programas formativos**  
**Procedimiento:** PC-01- Procedimiento de diseño de la oferta formativa  
**Indicadores del SG asociado:** P1 - Evaluación y mejora del rendimiento académico

Código y denominación del Indicador	Formulación	Periodicidad	Valor Límite <sup>2</sup>	Valor Objetivo	Valor Actual	Responsable de medición	Responsable de seguimiento	2018/19	2019/20	2020/21	2021/22	Promedio	Evolución / Tendencia	Grado de cumplimiento
P1-1.1	<b>Tasa de ocupación (Éxito):</b> Relación porcentual de estudiantes de nuevo ingreso matriculados en 1er curso frente a la oferta (de primer curso)	P1-1.1 = (Nº de estudiantes de nuevo ingreso <sup>1</sup> matriculados en primer curso/Nº de plazas ofertadas en primer curso) * 100				Oficina de Gestión de la Calidad		95,49	95,7	92,42	96,72	<b>95,0825</b>		

<sup>1</sup> Se considerarán estudiantes de nuevo ingreso todos aquellos que han obtenido plaza a través del proceso de preinscripción regulado por la Comunidad Autónoma, en cada uno de los cupos, que se han matriculado en primer curso.

<sup>2</sup> Intervalo de valores del indicador para grados: [0,100]. Modo de representación: con dos cifras decimales.

Código y denominación del Indicador	Formulación	Periodicidad	Valor Límite <sup>2</sup>	Valor Objetivo	Valor Actual	Responsable de medición	Responsable de seguimiento	2018/19	2019/20	2020/21	2021/22	Promedio	Evolución / Tendencia	Grado de cumplimiento
P1-1.4	<b>Nota de corte o nota mínima de admisión de los estudios de grado (Éxito):</b> Calificación mínima de acceso a la titulación de grado, según la oferta anual, en cada uno de los cupos	P1-1.4 = Nota de corte (nota de admisión a una titulación del último estudiante que ha sido admitido en el proceso de preinscripción por cada cupo)				Oficina de Gestión de la Calidad		6,54	5,62	5,234	8,57	<b>6,49</b>		

<sup>1</sup> Intervalo de valores del indicador para grados: [0,14]. Modo de representación: con dos cifras decimales.

**Criterio SG: 2.3. Diseño, seguimiento y mejora de los programas formativos**  
**Procedimiento:** PC-01- Procedimiento de diseño de la oferta formativa  
**Indicadores del SG asociado:** P1 - Evaluación y mejora del rendimiento académico

Código y denominación del Indicador	Formulación	Periodicidad <sup>1</sup>	Valor Límite	Valor Objetivo	Valor Actual	Responsable de medición	Responsable de seguimiento	2018/19	2019/20	2020/21	2021/22	Promedio	Evolución / Tendencia	Grado de cumplimiento
P1-1.11	<b>Tasa de abandono del título/centro (Fracaso):</b> Relación porcentual entre el número total de estudiantes de una cohorte de nuevo ingreso que debieron obtener el título en el curso académico anterior al curso objeto de estudio y que no se han matriculado ni en el curso objeto de estudio ni en el anterior	P1-1.11 = (Nº de estudiantes de una cohorte de entrada que, sin haberse graduado, no se han matriculado ni en el curso objeto de estudio ni el anterior / Nº de estudiantes de nuevo ingreso de la cohorte de entrada C)*100				Oficina de Gestión de la Calidad		36,53	37,07	38,74	40,88	<b>38,31</b>		

<sup>1</sup> Intervalo de valores del indicador para grados: [0,100]. Modo de representación: con dos cifras decimales.

**Criterio SG: 2.3. Diseño, seguimiento y mejora de los programas formativos**  
**Procedimiento:** PC-01- Procedimiento de diseño de la oferta formativa / PE-02- Procedimiento para garantizar la calidad de los programas formativos  
**Indicadores del SG asociado:** P7 - Evaluación y análisis de la satisfacción global con el título de los distintos colectivos

Código y denominación del Indicador	Formulación	Periodicidad <sup>1</sup>	Valor Límite <sup>2</sup>	Valor Objetivo	Valor Actual	Responsable de medición	Responsable de seguimiento	2018/19	2019/20	2020/21	2021/22	Promedio	Evolución / Tendencia	Grado de cumplimiento
P7-7.1	<b>Nivel de satisfacción del alumnado con el título (Satisfacción):</b> Grado de satisfacción global del Alumnado con el Título	P7-7.1 = Media del ítem correspondiente del cuestionario				Oficina de Gestión de la Calidad		3,14	2,78	2,47	3,31	<b>2,93</b>		

<sup>1</sup> Se proporcionarán los datos por Universidad, Centro y Títulos impartidos en el Centro.

<sup>2</sup> Intervalo de valores del indicador: [1,5]. Modo de representación: con dos cifras decimales.

Código y denominación del Indicador	Formulación	Periodicidad <sup>1</sup>	Valor Límite <sup>2</sup>	Valor Objetivo	Valor Actual	Responsable de medición	Responsable de seguimiento	2018/19	2019/20	2020/21	2021/22	Promedio	Evolución / Tendencia	Grado de cumplimiento
P7-7.2	<b>Nivel de satisfacción del profesorado con el título (Satisfacción):</b> Grado de satisfacción global del Profesorado con el Título	P7-7.2 = Media del ítem correspondiente del cuestionario				Oficina de Gestión de la Calidad		3,85	3,94	3,97	4	<b>3,94</b>		

<sup>1</sup> Se proporcionarán los datos por Universidad, Centro y Títulos impartidos en el Centro.

<sup>2</sup> Intervalo de valores del indicador: [1,5]. Modo de representación: con dos cifras decimales.

Código y denominación del Indicador	Formulación	Periodicidad <sup>1</sup>	Valor Límite <sup>2</sup>	Valor Objetivo	Valor Actual	Responsable de medición	Responsable de seguimiento	2018/19	2019/20	2020/21	2021/22	Promedio	Evolución / Tendencia	Grado de cumplimiento
P7-7.3	Nivel de satisfacción del PAS con el título (Satisfacción): Grado de satisfacción global del PAS con el Título	P7-7.3 = Media del ítem correspondiente del cuestionario	Annual (noviembre del año a+1)		Oficina de Gestión de la Calidad			4,25	3,75	4,67	4,2	4,22		

<sup>1</sup> Se proporcionarán los datos por Universidad, Centro y Títulos impartidos en el Centro.

<sup>2</sup> Intervalo de valores del indicador: [1,5]. Modo de representación: con dos cifras decimales.

**Objetivo Estratégico del Centro**  
2. Promoción de la innovación en los métodos de enseñanza y en el uso de las tecnologías más adecuadas

<b>Criterio SG: 3. Personal Docente e Investigador</b>
<b>Procedimiento: PE-03- Procedimiento para garantizar la calidad del personal académico</b>
<b>Indicadores del SG asociado: P2 - Evaluación y mejora de la calidad de la enseñanza y el profesorado</b>

Código y denominación del Indicador	Formulación <sup>1</sup>	Periodicidad	Valor Límite <sup>2</sup>	Valor Objetivo	Valor Actual	Responsable de medición	Responsable de seguimiento	2018/19	2019/20	2020/21	2021/22	Promedio	Evolución / Tendencia	Grado de cumplimiento
P2-2.4	Participación del profesorado en proyectos de innovación docente (Éxito): Relación porcentual de profesores del título que ha participado en proyectos de innovación docente (P.I.D.)	P2-2.4 = (Nº de profesores que han participado en P.I.D. en el curso objeto de estudio / Nº de profesores del título) *100	Annual (noviembre del año a+1)		Oficina de Gestión de la Calidad			22,22	22,78	20,93	4,53	17,62		

<sup>1</sup> Se considerarán sólo los proyectos de innovación docente concluidos, procedentes de las convocatorias anuales del Plan Propio de Docencia. \*Se consideran profesores del título los que constan en el Plan de Asignación del Profesorado, independientemente de su vinculación con la Universidad de Sevilla y de su encargo docente en el título. \*Cada profesor se computará una sola vez, independientemente del número de proyectos de Innovación Docente en los que haya participado.

<sup>2</sup> Intervalo de valores del indicador: [0,100]. Modo de representación: porcentual con dos cifras decimales.

<b>Criterio SG: 3. Personal Docente e Investigador</b>
<b>Procedimiento: PE-03- Procedimiento para garantizar la calidad del personal académico</b>
<b>Indicadores del SG asociado: P2 - Evaluación y mejora de la calidad de la enseñanza y el profesorado</b>

Código y denominación del Indicador	Formulación	Periodicidad	Valor Límite	Valor Objetivo	Valor Actual	Responsable de medición	Responsable de seguimiento	2018/19	2019/20	2020/21	2021/22	Promedio	Evolución / Tendencia	Grado de cumplimiento
P92-50.03	Grado de satisfacción del PDI con las dificultades para adaptarme a las nuevas metodologías de enseñanza (Satisfacción):													

Código y denominación del Indicador	Formulación	Periodicidad	Valor Límite	Valor Objetivo	Valor Actual	Responsable de medición	Responsable de seguimiento	2018/19	2019/20	2020/21	2021/22	Promedio	Evolución / Tendencia	Grado de cumplimiento
P92-50.08	Grado de satisfacción del PDI con la formación ofertada al PDI en materia de enseñanza online (Satisfacción)													

<b>Criterio SG: 4. Gestión de los recursos materiales y servicios</b>
<b>Procedimiento: PA-02- Procedimiento para la gestión de los recursos materiales</b>
<b>Indicadores del SG asociado: P92 - Nivel de satisfacción, necesidades y expectativas del PDI</b>

Código y denominación del Indicador	Formulación	Periodicidad	Valor Límite	Valor Objetivo	Valor Actual	Responsable de medición	Responsable de seguimiento	2018/19	2019/20	2020/21	2021/22	Promedio	Evolución / Tendencia	Grado de cumplimiento
P92-50.05	Grado de satisfacción del PDI con la facilidad para el uso de la plataforma de enseñanza virtual (Satisfacción):													

Código y denominación del Indicador	Formulación	Periodicidad	Valor Límite	Valor Objetivo	Valor Actual	Responsable de medición	Responsable de seguimiento	2018/19	2019/20	2020/21	2021/22	Promedio	Evolución / Tendencia	Grado de cumplimiento
P92-80.12	Grado de satisfacción del profesorado con las infraestructuras e instalaciones para la docencia online (Satisfacción):													

**Objetivo Estratégico del Centro**  
3. Potenciar el modelo educativo enfocado a la formación de profesionales que conformen una intelectualidad crítica y al impulso del desarrollo económico y la cohesión social y democrático del entorno.  
4. Contribuir a la empleabilidad de los titulados mediante la orientación a la innovación y al emprendimiento, tanto en el sector privado como en el sector público y al desarrollo social sostenible.

<b>Criterio SG: 4. Gestión de los recursos materiales y servicios</b>
<b>Procedimiento: PA-02- Procedimiento para la gestión de los recursos materiales</b>
<b>Indicadores del SG asociado: P3 - Evaluación de las infraestructuras y recursos</b>

Código y denominación del Indicador	Formulación	Periodicidad <sup>1</sup>	Valor Límite <sup>2</sup>	Valor Objetivo	Valor Actual	Responsable de medición	Responsable de seguimiento	2018/19	2019/20	2020/21	2021/22	Promedio	Evolución / Tendencia	Grado de cumplimiento
-------------------------------------	-------------	---------------------------	---------------------------	----------------	--------------	-------------------------	----------------------------	---------	---------	---------	---------	----------	-----------------------	-----------------------

P3-3.3	<b>Grado de satisfacción con los recursos de orientación profesional (Satisfacción):</b> Grado de satisfacción de los estudiantes y del profesorado	P3-3.3 = Media del ítem correspondiente del cuestionario sobre la satisfacción global con el título	Anual (noviembre del año a+1)			Oficina de Gestión de la Calidad			2,74	2,31	2,08	2,79	<b>2,48</b>		
--------	---	---	-------------------------------	--	--	----------------------------------	--	--	------	------	------	------	-------------	--	--

<sup>1</sup> Se proporcionarán datos desagregados por los diferentes colectivos y por cada uno de ellos, datos desagregados por Universidad, Centro y Título. Xa= Nivel de satisfacción de estudiantes. Xb= Nivel de satisfacción del Profesorado.

<sup>2</sup> Intervalo de valores del indicador: [1,5]. Modo de representación: con dos cifras decimales.

<b>Criterio SG:</b> 5. Gestión y resultados de los procesos de enseñanza-aprendizaje
<b>Procedimiento:</b> PC-05- Procedimiento de gestión de las prácticas externas
<b>Indicadores del SG asociado:</b> P5 - Evaluación de las prácticas externas

Código y denominación del Indicador	Formulación	Periodicidad <sup>1</sup>	Valor Límite <sup>2</sup>	Valor Objetivo	Valor Actual	Responsable de medición	Responsable de seguimiento	2018/19	2019/20	2020/21	2021/22	Promedio	Evolución / Tendencia	Grado de cumplimiento
P5-5.1	<b>Empresas con convenio con estudiantes en prácticas externas (Éxito):</b> Recuento de empresas con convenio en las que los alumnos desarrollan las prácticas externas en el curso académico objeto de estudio	P5-5.1 = Nº de empresas con convenios en las que los estudiantes realizan prácticas externas	Anual (noviembre del año a+1)			Oficina de Gestión de la Calidad							<b>#¡DIV/0!</b>	

<sup>1</sup> Se proporcionarán los datos por tipo de prácticas, sexo, renunciadas y rescisiones.

<sup>2</sup> Intervalo de valores del indicador: [0,n]

Código y denominación del Indicador	Formulación	Periodicidad <sup>1</sup>	Valor Límite <sup>2</sup>	Valor Objetivo	Valor Actual	Responsable de medición	Responsable de seguimiento	2018/19	2019/20	2020/21	2021/22	Promedio	Evolución / Tendencia	Grado de cumplimiento
P5-5.2	<b>Nivel de satisfacción de los estudiantes con las prácticas externas (Satisfacción):</b> Grado de satisfacción de los estudiantes con las prácticas externas de los estudiantes	P5-5.2 = Media del ítem 1.1 de la encuesta final de evaluación de calidad de las prácticas externas de estudiantes.	Anual (noviembre del año a+1)			Oficina de Gestión de la Calidad		4,46	4,5	4,5	4,58	<b>4,51</b>		

<sup>1</sup> Para el curso de estudio a/a+1 se proporcionarán los datos de las prácticas realizadas en el curso a-1/a.

<sup>2</sup> Intervalo de valores del indicador: [1,5]. Modo de representación: con dos cifras decimales.

Código y denominación del Indicador	Formulación	Periodicidad <sup>1</sup>	Valor Límite <sup>2</sup>	Valor Objetivo	Valor Actual	Responsable de medición	Responsable de seguimiento	2018/19	2019/20	2020/21	2021/22	Promedio	Evolución / Tendencia	Grado de cumplimiento
P5-5.3	<b>Nivel de satisfacción de los tutores con las prácticas (Satisfacción):</b> Grado de satisfacción de los tutores profesionales y académicos con las prácticas externas de los estudiantes	P5-5.3 = Media del ítem correspondiente de la encuesta final de evaluación de calidad de las prácticas externas de estudiantes (por la empresa/	Anual (noviembre del año a+1)			Oficina de Gestión de la Calidad								

<sup>1</sup> Para el curso de estudio a/a+1 se proporcionarán los datos de las prácticas realizadas en el curso a-1/a.

<sup>2</sup> Intervalo de valores del indicador: [1,5]. Modo de representación: con dos cifras decimales.

<b>Criterio SG:</b> 5. Gestión y resultados de los procesos de enseñanza-aprendizaje
<b>Procedimiento:</b> PC-05- Procedimiento de gestión de las prácticas externas
<b>Indicadores del SG asociado:</b> P5 - Evaluación de las prácticas externas

Código y denominación del Indicador	Formulación <sup>1</sup>	Periodicidad <sup>2</sup>	Valor Límite <sup>3</sup>	Valor Objetivo	Valor Actual	Responsable de medición	Responsable de seguimiento	2018/19	2019/20	2020/21	2021/22	Promedio	Evolución / Tendencia	Grado de cumplimiento
P3-3.3	<b>Grado de satisfacción con los recursos de orientación profesional (Satisfacción)</b>	P3-3.3 = Media del ítem correspondiente del cuestionario sobre la satisfacción global con el título	Anual (noviembre del año a+1)			Oficina de Gestión de la Calidad		2,74	2,31	2,08	2,79	<b>2,48</b>		

<sup>1</sup> Se proporcionarán datos desagregados por los diferentes colectivos y por cada uno de ellos, datos desagregados por Universidad, Centro y Título. Xa= Nivel de satisfacción de estudiantes. Xb= Nivel de satisfacción del Profesorado

<sup>2</sup> Para el curso de estudio a/a+1 se proporcionarán los datos de las prácticas realizadas en el curso a-1/a.

<sup>3</sup> Intervalo de valores del indicador: [1,5]. Modo de representación: con dos cifras decimales.

<b>Criterio SG:</b> 5. Gestión y resultados de los procesos de enseñanza-aprendizaje
<b>Procedimiento:</b> PC-10- Procedimiento de gestión de la inserción laboral
<b>Indicadores del SG asociado:</b> P6 - Evaluación de la inserción laboral de los graduados y de la satisfacción con la formación recibida

Código y denominación del Indicador	Formulación	Periodicidad <sup>1</sup>	Valor Límite <sup>2</sup>	Valor Objetivo	Valor Actual	Responsable de medición	Responsable de seguimiento	2018/19	2019/20	2020/21	2021/22	Promedio	Evolución / Tendencia	Grado de cumplimiento
P6-6.1	<b>Egresados ocupados iniciales (Éxito):</b> Porcentaje de egresados ocupados al año de su egreso	P6-6.1 = (Nº de egresados ocupados al año de su egreso/Nº de egresados del título) *100	Anual (noviembre del año a+1)			Oficina de Gestión de la Calidad		61,45	56,9	57,14	72,06	<b>61,89</b>		

<sup>1</sup> Para el curso a/a+1 se proporcionarán los datos de los egresados en el curso a-2/a-1. Se entenderá por egresados ocupados los que al año de su egreso tienen un trabajo por cuenta ajena o ejercen una actividad profesional por cuenta propia.

<sup>2</sup> Intervalo de valores del indicador: [1,5]. Modo de representación: con dos cifras decimales.

Código y denominación del Indicador	Formulación	Periodicidad <sup>1</sup>	Valor Límite <sup>2</sup>	Valor Objetivo	Valor Actual	Responsable de medición	Responsable de seguimiento	2018/19	2019/20	2020/21	2021/22	Promedio	Evolución / Tendencia	Grado de cumplimiento
-------------------------------------	-------------	---------------------------	---------------------------	----------------	--------------	-------------------------	----------------------------	---------	---------	---------	---------	----------	-----------------------	-----------------------

P6-6.2	<b>Tiempo medio en obtener el primer contrato (Éxito):</b> Tiempo medio que tardan los egresados en obtener su primer contrato o ejercer una actividad profesional por cuenta propia	Suma de meses transcurridos hasta el primer alta en la Seguridad Social desde su egreso <sup>1</sup> de egresados con nuevas altas en la Seguridad Social desde su egreso	Anual (noviembre del año a+1)			Oficina de Gestión de la Calidad			4,95	4,56	4,59	5,46	<b>4,89</b>		
--------	--	---	-------------------------------	--	--	----------------------------------	--	--	------	------	------	------	-------------	--	--

<sup>1</sup> Sólo se computarán las altas nuevas ocurridas después del egreso. Para el curso a/a+1 se proporcionarán los datos de los egresados en el curso a-2/a-1.

<sup>2</sup> Intervalo de valores del indicador: [0 a 100]. Modo de representación: con dos cifras decimales.

Código y denominación del Indicador	Formulación	Periodicidad <sup>1</sup>	Valor Límite <sup>2</sup>	Valor Objetivo	Valor Actual	Responsable de medición	Responsable de seguimiento	2018/19	2019/20	2020/21	2021/22	Promedio	Evolución / Tendencia	Grado de cumplimiento
P6-6.3	<b>Adecuación de la actividad laboral a la titulación (Éxito):</b> Grado de satisfacción de los egresados ocupados con su situación laboral en conexión con su titulación	P6-6.3 = Media del ítem 7.4 (Grado) ó 6.4 (Máster) del cuestionario sobre inserción laboral de los egresados de la Universidad de Sevilla	Anual (noviembre del año a+1)			Oficina de Gestión de la Calidad							<b>#¡DIV/0!</b>	

<sup>1</sup> Para el curso a/a+1 se proporcionarán los datos de los egresados en el curso a-2/a-1.

<sup>2</sup> Intervalo de valores del indicador: [1,5]. Modo de representación: con dos cifras decimales.

Código y denominación del Indicador	Formulación	Periodicidad <sup>1</sup>	Valor Límite <sup>2</sup>	Valor Objetivo	Valor Actual	Responsable de medición	Responsable de seguimiento	2018/19	2019/20	2020/21	2021/22	Promedio	Evolución / Tendencia	Grado de cumplimiento
P6-6.4	<b>Nivel de satisfacción de los egresados con la formación recibida (Satisfacción):</b> Grado de satisfacción de los egresados con la formación recibida	P6-6.4 = Media del ítem 1.4 del cuestionario sobre inserción laboral de los egresados de la Universidad de Sevilla	Anual (noviembre del año a+1)			Oficina de Gestión de la Calidad							<b>#¡DIV/0!</b>	

<sup>1</sup> Para el curso a/a+1 se proporcionarán los datos de los egresados en el curso a-2/a-1.

<sup>2</sup> Intervalo de valores del indicador: [1,5]. Modo de representación: con dos cifras decimales.

Código y denominación del Indicador	Formulación	Periodicidad <sup>1</sup>	Valor Límite <sup>2</sup>	Valor Objetivo	Valor Actual	Responsable de medición	Responsable de seguimiento	2018/19	2019/20	2020/21	2021/22	Promedio	Evolución / Tendencia	Grado de cumplimiento
P6-6.5	<b>Nivel de satisfacción de los empleadores con la formación adquirida (Satisfacción):</b> Grado de satisfacción de los empleadores con la formación adquirida por los egresados	P6-6.5 = Media del ítem correspondiente de la encuesta de satisfacción de los empleadores con la formación adquirida por los egresados	Anual (noviembre del año a+1)			Oficina de Gestión de la Calidad							<b>#¡DIV/0!</b>	

<sup>1</sup> Para el curso a/a+1 se proporcionarán los datos de los egresados en el curso a-2/a-1. Se entenderá por empleador a cualquier organización de carácter público o privado, de cualquier actividad profesional, incluido el autoempleo, que cuente con personas egresadas de cualquiera de las titulaciones de grado de la Universidad de Sevilla.

<sup>2</sup> Intervalo de valores del indicador: [1,5]. Modo de representación: con dos cifras decimales.

#### Objetivo Estratégico del Centro

5. Favorecer la igualdad de oportunidades y el acceso al modelo educativo de excelencia a todos los ámbitos sociales, favoreciendo la eliminación de las dificultades que sufren algunos sectores.

<b>Criterio SG:</b> 5. Gestión y resultados de los procesos de enseñanza-aprendizaje
<b>Procedimiento:</b> PC-09- Procedimiento de gestión de la orientación profesional
<b>Indicadores del SG asociado:</b> P3 - Evaluación de las infraestructuras y recursos

Código y denominación del Indicador	Formulación <sup>1</sup>	Periodicidad <sup>2</sup>	Valor Límite <sup>3</sup>	Valor Objetivo	Valor Actual	Responsable de medición	Responsable de seguimiento	2018/19	2019/20	2020/21	2021/22	Promedio	Evolución / Tendencia	Grado de cumplimiento
P3-3.2	<b>Grado de satisfacción con los recursos de orientación académica (Satisfacción)</b>	P3-3.2 = Media del ítem correspondiente del cuestionario sobre la satisfacción global con el título	Anual (noviembre del año a+1)			Oficina de Gestión de la Calidad		3,2	2,48	2,63	3,16	<b>2,87</b>		

<sup>1</sup> Se proporcionarán datos desagregados por los diferentes colectivos y por cada uno de ellos, datos desagregados por Universidad, Centro y Título. Xa= Nivel de satisfacción de estudiantes. Xb= Nivel de satisfacción del Profesorado

<sup>2</sup> Para el curso de estudio a/a+1 se proporcionarán los datos de las prácticas realizadas en el curso a-1/a.

<sup>3</sup> Intervalo de valores del indicador: [1,5]. Modo de representación: con dos cifras decimales.

Código y denominación del Indicador	Formulación <sup>1</sup>	Periodicidad <sup>2</sup>	Valor Límite <sup>3</sup>	Valor Objetivo	Valor Actual	Responsable de medición	Responsable de seguimiento	2018/19	2019/20	2020/21	2021/22	Promedio	Evolución / Tendencia	Grado de cumplimiento
P3-3.3	<b>Grado de satisfacción con los recursos de orientación profesional (Satisfacción)</b>	P3-3.3 = Media del ítem correspondiente del cuestionario sobre la satisfacción global con el título	Anual (noviembre del año a+1)			Oficina de Gestión de la Calidad		2,74	2,31	2,08	2,79	<b>2,48</b>		

<sup>1</sup> Se proporcionarán datos desagregados por los diferentes colectivos y por cada uno de ellos, datos desagregados por Universidad, Centro y Título. Xa= Nivel de satisfacción de estudiantes. Xb= Nivel de satisfacción del Profesorado

<sup>2</sup> Para el curso de estudio a/a+1 se proporcionarán los datos de las prácticas realizadas en el curso a-1/a.

<sup>3</sup> Intervalo de valores del indicador: [1,5]. Modo de representación: con dos cifras decimales.

#### Objetivo Estratégico del Centro

6. Estimular la investigación de calidad en el campo de las Ciencias Sociales y Jurídicas con rendimiento de cuentas sobre el retorno social de dicha investigación, dada la naturaleza pública del Centro.

<b>Criterio SG:</b> 3. Personal Docente e Investigador
<b>Procedimiento:</b> PE-03- Procedimiento para garantizar la calidad del personal académico
<b>Indicadores del SG asociado:</b> P2 - Evaluación y mejora de la calidad de la enseñanza y el profesorado

Código y denominación del Indicador	Formulación	Periodicidad	Valor Límite <sup>2</sup>	Valor Objetivo	Valor Actual	Responsable de medición	Responsable de seguimiento	2018/19	2019/20	2020/21	2021/22	Promedio	Evolución / Tendencia	Grado de cumplimiento
-------------------------------------	-------------	--------------	---------------------------	----------------	--------------	-------------------------	----------------------------	---------	---------	---------	---------	----------	-----------------------	-----------------------

P2-2.1.1	Profesores <sup>1</sup> doctores implicados en el título (Éxito): Porcentaje de Profesores Doctores que imparten docencia en el Centro	P2-2.1.1 = (Nº de Profesores Doctores del Centro / Nº de profesores del Centro) * 100	Anual (noviembre del año a+1)		Oficina de Gestión de la Calidad			69,55	70,89	70,16	73,25	70,96		
----------	--	---	-------------------------------	--	----------------------------------	--	--	-------	-------	-------	-------	-------	--	--

<sup>1</sup> Se consideran profesores del título los que constan en el Plan de Asignación del Profesorado, independientemente de su vinculación con la Universidad de Sevilla y de su encargo docente en el título.

<sup>2</sup> Intervalo de valores del indicador: [0,100].

Código y denominación del Indicador	Formulación <sup>2</sup>	Periodicidad	Valor Límite <sup>2</sup>	Valor Objetivo	Valor Actual	Responsable de medición	Responsable de seguimiento	2018/19	2019/20	2020/21	2021/22	Promedio	Evolución / Tendencia	Grado de cumplimiento
P2-2.1.2	Sexenios reconocidos al profesorado <sup>1</sup> (Éxito)	P2-2.1.2 = Suma de sexenios reconocidos al profesorado del Centro	Anual (noviembre del año a+1)		Oficina de Gestión de la Calidad							#¡DIV/0!		

<sup>1</sup> El universo a considerar serán los funcionarios doctores de cualquiera de los cuatro cuerpos docentes, TEU, CEU, TU y CU que imparten docencia en el título.

<sup>2</sup> Para el curso a/a+1, se considerará el nº de sexenios reconocidos hasta el 31 de diciembre del año a-1.

<sup>3</sup> Intervalo de valores del indicador: [0,n].

**Objetivo Estratégico del Centro**  
7. Impulsar la internacionalización del Centro y la de toda la Comunidad Universitaria que lo integra.

Criterio SG: 5. Gestión y resultados de los procesos de enseñanza-aprendizaje
Procedimiento: PC-06- Procedimiento de gestión de la movilidad de los estudiantes
Indicadores del SG asociado: P4 - Análisis de los programas de movilidad

Código y denominación del Indicador	Formulación	Periodicidad	Valor Límite <sup>2</sup>	Valor Objetivo	Valor Actual	Responsable de medición	Responsable de seguimiento	2018/19	2019/20	2020/21	2021/22	Promedio	Evolución / Tendencia	Grado de cumplimiento
P4-4.1	Tasa de estudiantes <sup>1</sup> en otras universidades (Éxito): Porcentaje de estudiantes de la titulación en otras universidades/ Nº de estudiantes matriculados en el título) * 100	P4-4.1 = (Nº de estudiantes de la titulación en otras universidades/ Nº de estudiantes matriculados en el título) * 100	Anual (noviembre del año a+1)		Oficina de Gestión de la Calidad			3,2	3,33	1,76	2,45	2,69		

<sup>1</sup> Se considerarán los estudiantes de la titulación participantes en cualquiera de los programas de movilidad, nacionales o internacionales, y los que se matriculan al amparo de convenios en los que participa la universidad.

<sup>2</sup> Intervalo de valores del indicador: [0,100]. Modo de representación: porcentual con dos cifras decimales.

Código y denominación del Indicador	Formulación	Periodicidad	Valor Límite <sup>2</sup>	Valor Objetivo	Valor Actual	Responsable de medición	Responsable de seguimiento	2018/19	2019/20	2020/21	2021/22	Promedio	Evolución / Tendencia	Grado de cumplimiento
P4-4.2	Tasa de estudiantes <sup>1</sup> procedentes de otras universidades (Éxito): Porcentaje de estudiantes que proceden de otras universidades respecto al total de estudiantes de la titulación	P4-4.2 = (Nº de estudiantes procedentes de otras universidades matriculados en asignaturas del título/Nº de estudiantes matriculados en el título) * 100	Anual (noviembre del año a+1)		Oficina de Gestión de la Calidad			8,59	9,42	4,15	3,79	6,49		

<sup>1</sup> Se considerarán los estudiantes de la titulación participantes en cualquiera de los programas de movilidad, nacionales o internacionales, y los que se matriculan al amparo de convenios en los que participa la universidad.

<sup>2</sup> Intervalo de valores del indicador: [0,100]. Modo de representación: porcentual con dos cifras decimales.

Código y denominación del Indicador	Formulación	Periodicidad	Valor Límite <sup>2</sup>	Valor Objetivo	Valor Actual	Responsable de medición	Responsable de seguimiento	2018/19	2019/20	2020/21	2021/22	Promedio	Evolución / Tendencia	Grado de cumplimiento
P4-4.3	Nivel de satisfacción de los estudiantes <sup>1</sup> en otras universidades (Satisfacción): Grado de satisfacción de los estudiantes de la titulación que estudian en otras universidades con los	P4-4.3a = Media del ítem 7 de la encuesta de movilidad ERASMUS. P4-4.3b = Media del ítem 7 de la encuesta de movilidad SICUE.	Anual (noviembre del año a+1)		Oficina de Gestión de la Calidad			4,75	4,72	4,5	4,64	4,65		

<sup>1</sup> Se considerarán los estudiantes de la titulación participantes en cualquiera de los programas de movilidad, nacionales o internacionales.

<sup>2</sup> Intervalo de valores del indicador: [1,5]. Modo de representación: con dos cifras decimales.

Código y denominación del Indicador	Formulación	Periodicidad	Valor Límite <sup>2</sup>	Valor Objetivo	Valor Actual	Responsable de medición	Responsable de seguimiento	2018/19	2019/20	2020/21	2021/22	Promedio	Evolución / Tendencia	Grado de cumplimiento
P4-4.4	Nivel de satisfacción de los estudiantes <sup>1</sup> procedentes de otras universidades (Satisfacción): Grado de satisfacción de los estudiantes procedentes de otras universidades con los programas de movilidad	P4-4.4a = Media del ítem 7 de la encuesta de movilidad ERASMUS. P4-4.4b = Media del ítem 7 de la encuesta de movilidad SICUE.	Anual (noviembre del año a+1)		Oficina de Gestión de la Calidad			3,57	4,18	5	4,33	4,27		

<sup>1</sup> Se considerarán los estudiantes de la titulación participantes en cualquiera de los programas de movilidad, nacionales o internacionales.

<sup>2</sup> Intervalo de valores del indicador: [1,5]. Modo de representación: con dos cifras decimales.

**Objetivo Estratégico del Centro**  
8. Fortalecer la identidad y reconocimiento local, nacional e internacional del Centro.

Criterio SG: 2.1. Política y Objetivos de Calidad
Procedimiento: PE-01- Procedimiento para la elaboración, revisión y despliegue de la Política y Objetivos de Calidad
Indicadores del SG asociado: P91 - Nivel de satisfacción, necesidades y expectativas de estudiantes

Código y denominación del Indicador	Formulación	Periodicidad	Valor Límite	Valor Objetivo	Valor Actual	Responsable de medición	Responsable de seguimiento	2018/19	2019/20	2020/21	2021/22	Promedio	Evolución / Tendencia	Grado de cumplimiento
-------------------------------------	-------------	--------------	--------------	----------------	--------------	-------------------------	----------------------------	---------	---------	---------	---------	----------	-----------------------	-----------------------

P91-10.11	Grado de satisfacción de estudiantes con la gestión desarrollada por los responsables																	
-----------	---	--	--	--	--	--	--	--	--	--	--	--	--	--	--	--	--	--

<b>Criterio SG: 2.1. Política y Objetivos de Calidad</b>
<b>Procedimiento: PE-01- Procedimiento para la elaboración, revisión y despliegue de la Política y Objetivos de Calidad</b>
<b>Indicadores del SG asociado: P91 - Nivel de satisfacción, necesidades y expectativas de estudiantes</b>

Código y denominación del Indicador	Formulación	Periodicidad	Valor Límite	Valor Objetivo	Valor Actual	Responsable de medición	Responsable de seguimiento	2018/19	2019/20	2020/21	2021/22	Promedio	Evolución / Tendencia	Grado de cumplimiento
P92-11.10	Grado de satisfacción del PDI con la gestión desarrollada por los responsables													

<b>Criterio SG: 2.3. Diseño, seguimiento y mejora de los programas formativos</b>
<b>Procedimiento: PC-01- Procedimiento de diseño de la oferta formativa</b>
<b>Indicadores del SG asociado: P1 - Evaluación y mejora del rendimiento académico</b>

Código y denominación del Indicador	Formulación <sup>1</sup>	Periodicidad	Valor Límite <sup>2</sup>	Valor Objetivo	Valor Actual	Responsable de medición	Responsable de seguimiento	2018/19	2019/20	2020/21	2021/22	Promedio	Evolución / Tendencia	Grado de cumplimiento
P1-1.1	Tasa de ocupación (Éxito): Relación porcentual de estudiantes de nuevo ingreso matriculados en primer curso/Nº de plazas ofertadas en primer curso) * 100	Anual (noviembre del año a+1)			Oficina de Gestión de la Calidad			95,49	95,7	92,42	96,72	95,08		

<sup>1</sup> Se considerarán estudiantes de nuevo ingreso todos aquellos que han obtenido plaza a través del proceso de preinscripción regulado por la Comunidad Autónoma, en cada uno de los cupos, que se han matriculado en primer curso.

<sup>2</sup> Intervalo de valores del indicador: [0,100]. Modo de representación: porcentual con dos cifras decimales.

**Objetivo Estratégico del Centro**

9. Articular una estructura de recursos humanos y materiales que propicien el desarrollo de una docencia e investigación de calidad, y una prestación de servicios de excelencia que sea referente a nivel nacional e internacional.

<b>Criterio SG: 2.3. Diseño, seguimiento y mejora de los programas formativos</b>
<b>Procedimiento: PE-02- Procedimiento para garantizar la calidad de los programas formativos</b>
<b>Indicadores del SG asociado: P7. Evaluación y análisis de la satisfacción global con el título de los distintos colectivos</b>

Código y denominación del Indicador	Formulación <sup>1</sup>	Periodicidad	Valor Límite <sup>2</sup>	Valor Objetivo	Valor Actual	Responsable de medición	Responsable de seguimiento	2018/19	2019/20	2020/21	2021/22	Promedio	Evolución / Tendencia	Grado de cumplimiento
P7-7.1	Nivel de satisfacción del alumnado con el título (Satisfacción): Grado de satisfacción global del Alumnado con el Título	Anual (noviembre del año a+1)			Oficina de Gestión de la Calidad			3,14	2,78	2,47	3,31	2,93		

<sup>1</sup> Se proporcionarán los datos por Universidad, Centro y Títulos impartidos en el Centro.

<sup>2</sup> Intervalo de valores del indicador: [1,5]. Modo de representación: con dos cifras decimales

Código y denominación del Indicador	Formulación <sup>1</sup>	Periodicidad	Valor Límite <sup>2</sup>	Valor Objetivo	Valor Actual	Responsable de medición	Responsable de seguimiento	2018/19	2019/20	2020/21	2021/22	Promedio	Evolución / Tendencia	Grado de cumplimiento
P7-7.2	Nivel de satisfacción del profesorado con el título (Satisfacción): Grado de satisfacción global del Profesorado con el Título	Anual (noviembre del año a+1)			Oficina de Gestión de la Calidad			3,85	3,94	3,97	4	3,94		

<sup>1</sup> Se proporcionarán los datos por Universidad, Centro y Títulos impartidos en el Centro.

<sup>2</sup> Intervalo de valores del indicador: [1,5]. Modo de representación: con dos cifras decimales

Código y denominación del Indicador	Formulación <sup>1</sup>	Periodicidad	Valor Límite <sup>2</sup>	Valor Objetivo	Valor Actual	Responsable de medición	Responsable de seguimiento	2018/19	2019/20	2020/21	2021/22	Promedio	Evolución / Tendencia	Grado de cumplimiento
P7-7.3	Nivel de satisfacción del PAS con el título (Satisfacción): Grado de satisfacción global del PAS con el Título	Anual (noviembre del año a+1)			Oficina de Gestión de la Calidad			4,25	3,75	4,67	4,2	4,22		

<sup>1</sup> Se proporcionarán los datos por Universidad, Centro y Títulos impartidos en el Centro.

<sup>2</sup> Intervalo de valores del indicador: [1,5]. Modo de representación: con dos cifras decimales

<b>Criterio SG: 4. Gestión de los recursos materiales y servicios</b>
<b>Procedimiento: PA-02- Procedimiento para la gestión de los recursos materiales</b>
<b>Indicadores del SG asociado: P3 - Evaluación de las infraestructuras y recursos</b>

Código y denominación del Indicador	Formulación <sup>1</sup>	Periodicidad	Valor Límite <sup>2</sup>	Valor Objetivo	Valor Actual	Responsable de medición	Responsable de seguimiento	2018/19	2019/20	2020/21	2021/22	Promedio	Evolución / Tendencia	Grado de cumplimiento
P3-3.1	Grado de satisfacción con las infraestructuras (Satisfacción): Grado de satisfacción de los estudiantes, PAS y PDI con las infraestructuras	Anual (noviembre del año a+1)			Oficina de Gestión de la Calidad			3,02	2,92	2,94	3,27	3,04		

<sup>1</sup> Se proporcionarán datos desagregados por los diferentes colectivos y por cada uno de ellos, datos desagregados por Universidad, Centro y Título. Xa= Nivel de satisfacción de estudiantes. Xb= Nivel de satisfacción del PAS. Xc= Nivel de satisfacción del Profesorado.

<sup>2</sup> Intervalo de valores del indicador: [1,5]. Modo de representación: con dos cifras decimales

Criterio SG: 4. Gestión de los recursos materiales y servicios
Procedimiento: PA-02- Procedimiento para la gestión de los recursos materiales
Indicadores del SG asociado: P91 - Nivel de satisfacción, necesidades y expectativas de estudiantes

Código y denominación del Indicador	Formulación	Periodicidad	Valor Límite	Valor Objetivo	Valor Actual	Responsable de medición	Responsable de seguimiento	2018/19	2019/20	2020/21	2021/22	Promedio	Evolución / Tendencia	Grado de cumplimiento
P91-10.12	Grado de satisfacción de estudiantes con el equipamiento de las aulas.													

Código y denominación del Indicador	Formulación	Periodicidad	Valor Límite	Valor Objetivo	Valor Actual	Responsable de medición	Responsable de seguimiento	2018/19	2019/20	2020/21	2021/22	Promedio	Evolución / Tendencia	Grado de cumplimiento
P91-60.12	Grado de satisfacción de estudiantes con las infraestructuras hardware y software para la docencia (Satisfacción)													

Código y denominación del Indicador	Formulación	Periodicidad	Valor Límite	Valor Objetivo	Valor Actual	Responsable de medición	Responsable de seguimiento	2018/19	2019/20	2020/21	2021/22	Promedio	Evolución / Tendencia	Grado de cumplimiento
P91-70.06	Grado de satisfacción de estudiantes con los recursos para la docencia virtual (Satisfacción)													

Criterio SG: 4. Gestión de los recursos materiales y servicios
Procedimiento: PA-02- Procedimiento para la gestión de los recursos materiales
Indicadores del SG asociado: P92 - Nivel de satisfacción, necesidades y expectativas del PDI

Código y denominación del Indicador	Formulación	Periodicidad	Valor Límite	Valor Objetivo	Valor Actual	Responsable de medición	Responsable de seguimiento	2018/19	2019/20	2020/21	2021/22	Promedio	Evolución / Tendencia	Grado de cumplimiento
P92-11.12	Grado de satisfacción del PDI con el equipamiento de las aulas (Satisfacción)													

Código y denominación del Indicador	Formulación	Periodicidad	Valor Límite	Valor Objetivo	Valor Actual	Responsable de medición	Responsable de seguimiento	2018/19	2019/20	2020/21	2021/22	Promedio	Evolución / Tendencia	Grado de cumplimiento
P92-50.07	Grado de satisfacción del PDI con los servicios y recursos de apoyo (Satisfacción)													

Criterio SG: 4. Gestión de los recursos materiales y servicios
Procedimiento: PA-03- Procedimiento para la gestión de los servicios
Indicadores del SG asociado: P91 - Nivel de satisfacción, necesidades y expectativas de estudiantes

Código y denominación del Indicador <sup>1</sup>	Formulación	Periodicidad	Valor Límite	Valor Objetivo	Valor Actual	Responsable de medición	Responsable de seguimiento	2018/19	2019/20	2020/21	2021/22	Promedio	Evolución / Tendencia	Grado de cumplimiento
P91-10.09	Grado de satisfacción de estudiantes con la atención recibida por el PAS (Satisfacción)													

<sup>1</sup> Encuesta alumnos satisfacción con el título

Código y denominación del Indicador <sup>1</sup>	Formulación	Periodicidad	Valor Límite	Valor Objetivo	Valor Actual	Responsable de medición	Responsable de seguimiento	2018/19	2019/20	2020/21	2021/22	Promedio	Evolución / Tendencia	Grado de cumplimiento
P91-10.11	Grado de satisfacción de estudiantes con la gestión desarrollada por los responsables (Satisfacción)													

<sup>1</sup> Encuesta alumnos satisfacción con el título

Criterio SG: 4. Gestión de los recursos materiales y servicios
Procedimiento: PA-03- Procedimiento para la gestión de los servicios
Indicadores del SG asociado: P92 - Nivel de satisfacción, necesidades y expectativas del PDI

Código y denominación del Indicador	Formulación	Periodicidad	Valor Límite	Valor Objetivo	Valor Actual	Responsable de medición	Responsable de seguimiento	2018/19	2019/20	2020/21	2021/22	Promedio	Evolución / Tendencia	Grado de cumplimiento
92-11.09	Grado de satisfacción del PDI con la atención recibida por el PAS (Satisfacción)													

Código y denominación del Indicador	Formulación	Periodicidad	Valor Límite	Valor Objetivo	Valor Actual	Responsable de medición	Responsable de seguimiento	2018/19	2019/20	2020/21	2021/22	Promedio	Evolución / Tendencia	Grado de cumplimiento
P92-11.10	Grado de satisfacción del PDI con la gestión desarrollada por los responsables (Satisfacción)													

Código y denominación del Indicador	Formulación	Periodicidad	Valor Límite	Valor Objetivo	Valor Actual	Responsable de medición	Responsable de seguimiento	2018/19	2019/20	2020/21	2021/22	Promedio	Evolución / Tendencia	Grado de cumplimiento
P92-50.07	Grado de satisfacción del PDI con los servicios y recursos de apoyo (Satisfacción)													

Criterio SG: 4. Gestión de los recursos materiales y servicios
Procedimiento: PA-03- Procedimiento para la gestión de los servicios
Indicadores del SG asociado: P92 - Nivel de satisfacción, necesidades y expectativas del PAS

Código y denominación del Indicador	Formulación	Periodicidad	Valor Límite	Valor Objetivo	Valor Actual	Responsable de medición	Responsable de seguimiento	2018/19	2019/20	2020/21	2021/22	Promedio	Evolución / Tendencia	Grado de cumplimiento
P93-12.10	Grado de Satisfacción del PAS con la gestión desarrollada por los responsables del título del centro (Satisfacción)													



## FORMATO DE INDICADORES DE GESTIÓN

### GRADO EN MARKETING E INVESTIGACIÓN DE MERCADOS

**Objetivo Estratégico del Centro**  
1. Promover, proporcionar y mantener una oferta formativa en Educación Superior que responda a la demanda de la sociedad y a sus necesidades, contribuyendo al fortalecimiento del Sistema Universitario Público de Andalucía y España

**Criterio SG: 2.3. Diseño, seguimiento y mejora de los programas formativos**  
**Procedimiento: PC-01- Procedimiento de diseño de la oferta formativa**  
**Indicadores del SG asociado: P1 - Evaluación y mejora del rendimiento académico**

Código y denominación del Indicador	Formulación	Periodicidad	Valor Límite <sup>2</sup>	Valor Objetivo	Valor Actual	Responsable de medición	Responsable de seguimiento	2018/19	2019/20	2020/21	2021/22	Promedio	Evolución / Tendencia	Grado de cumplimiento
P1-1.1	<b>Tasa de ocupación (Éxito):</b> Relación porcentual de estudiantes de nuevo ingreso matriculados en 1er curso frente a la oferta (de primer curso)	P1-1.1 = (Nº de estudiantes de nuevo ingreso <sup>1</sup> matriculados en primer curso/Nº de plazas ofertadas en primer curso) * 100				Oficina de Gestión de la Calidad		105,83	110,83	109,17	109,17	<b>108,75</b>		

<sup>1</sup> Se considerarán estudiantes de nuevo ingreso todos aquellos que han obtenido plaza a través del proceso de preinscripción regulado por la Comunidad Autónoma, en cada uno de los cupos, que se han matriculado en primer curso.

<sup>2</sup> Intervalo de valores del indicador para grados: [0,100]. Modo de representación: con dos cifras decimales.

Código y denominación del Indicador	Formulación	Periodicidad	Valor Límite <sup>2</sup>	Valor Objetivo	Valor Actual	Responsable de medición	Responsable de seguimiento	2018/19	2019/20	2020/21	2021/22	Promedio	Evolución / Tendencia	Grado de cumplimiento
P1-1.4	<b>Nota de corte o nota mínima de admisión de los estudios de grado (Éxito):</b> Calificación mínima de acceso a la titulación de grado, según la oferta anual, en cada uno de los cupos	P1-1.4 = Nota de corte (nota de admisión a una titulación del último estudiante que ha sido admitido en el proceso de preinscripción por cada cupo)				Oficina de Gestión de la Calidad		9,83	9,53	10,061	10,77	<b>10,05</b>		

<sup>1</sup> Intervalo de valores del indicador para grados: [0,14]. Modo de representación: con dos cifras decimales.

**Criterio SG: 2.3. Diseño, seguimiento y mejora de los programas formativos**  
**Procedimiento: PC-01- Procedimiento de diseño de la oferta formativa**  
**Indicadores del SG asociado: P1 - Evaluación y mejora del rendimiento académico**

Código y denominación del Indicador	Formulación	Periodicidad <sup>1</sup>	Valor Límite	Valor Objetivo	Valor Actual	Responsable de medición	Responsable de seguimiento	2018/19	2019/20	2020/21	2021/22	Promedio	Evolución / Tendencia	Grado de cumplimiento
P1-1.11	<b>Tasa de abandono del título/centro (Fracaso):</b> Relación porcentual entre el número total de estudiantes de una cohorte de nuevo ingreso que debieron obtener el título en el curso académico anterior al curso objeto de estudio y que no se han matriculado ni en el curso objeto de estudio ni en el anterior	P1-1.11 = (Nº de estudiantes de una cohorte de entrada que, sin haberse graduado, no se han matriculado ni en el curso objeto de estudio ni el anterior / Nº de estudiantes de nuevo ingreso de la cohorte de entrada C)*100				Oficina de Gestión de la Calidad		30,71	34,62	23,66	32,85	<b>30,46</b>		

<sup>1</sup> Intervalo de valores del indicador para grados: [0,100]. Modo de representación: con dos cifras decimales.

**Criterio SG: 2.3. Diseño, seguimiento y mejora de los programas formativos**  
**Procedimiento: PC-01- Procedimiento de diseño de la oferta formativa / PE-02- Procedimiento para garantizar la calidad de los programas formativos**  
**Indicadores del SG asociado: P7 - Evaluación y análisis de la satisfacción global con el título de los distintos colectivos**

Código y denominación del Indicador	Formulación	Periodicidad <sup>1</sup>	Valor Límite <sup>2</sup>	Valor Objetivo	Valor Actual	Responsable de medición	Responsable de seguimiento	2018/19	2019/20	2020/21	2021/22	Promedio	Evolución / Tendencia	Grado de cumplimiento
P7-7.1	<b>Nivel de satisfacción del alumnado con el título (Satisfacción):</b> Grado de satisfacción global del Alumnado con el Título	P7-7.1 = Media del ítem correspondiente del cuestionario				Oficina de Gestión de la Calidad		2,94	2,79	2,63	3,07	<b>2,86</b>		

<sup>1</sup> Se proporcionarán los datos por Universidad, Centro y Títulos impartidos en el Centro.

<sup>2</sup> Intervalo de valores del indicador: [1,5]. Modo de representación: con dos cifras decimales.

Código y denominación del Indicador	Formulación	Periodicidad <sup>1</sup>	Valor Límite <sup>2</sup>	Valor Objetivo	Valor Actual	Responsable de medición	Responsable de seguimiento	2018/19	2019/20	2020/21	2021/22	Promedio	Evolución / Tendencia	Grado de cumplimiento
P7-7.2	<b>Nivel de satisfacción del profesorado con el título (Satisfacción):</b> Grado de satisfacción global del Profesorado con el Título	P7-7.2 = Media del ítem correspondiente del cuestionario				Oficina de Gestión de la Calidad		4,16	3,86	4	4,3	<b>4,08</b>		

<sup>1</sup> Se proporcionarán los datos por Universidad, Centro y Títulos impartidos en el Centro.

<sup>2</sup> Intervalo de valores del indicador: [1,5]. Modo de representación: con dos cifras decimales.

Código y denominación del Indicador	Formulación	Periodicidad <sup>1</sup>	Valor Límite <sup>2</sup>	Valor Objetivo	Valor Actual	Responsable de medición	Responsable de seguimiento	2018/19	2019/20	2020/21	2021/22	Promedio	Evolución / Tendencia	Grado de cumplimiento
P7-7.3	Nivel de satisfacción del PAS con el título (Satisfacción): Grado de satisfacción global del PAS con el Título	P7-7.3 = Media del ítem correspondiente del cuestionario	Annual (noviembre del año a+1)		Oficina de Gestión de la Calidad			4,25	3,75	4,67	4,2	4,22		

<sup>1</sup> Se proporcionarán los datos por Universidad, Centro y Titulos impartidos en el Centro.

<sup>2</sup> Intervalo de valores del indicador: [1,5]. Modo de representación: con dos cifras decimales.

**Objetivo Estratégico del Centro**  
2. Promoción de la innovación en los métodos de enseñanza y en el uso de las tecnologías más adecuadas

<b>Criterio SG: 3. Personal Docente e Investigador</b>
<b>Procedimiento: PE-03- Procedimiento para garantizar la calidad del personal académico</b>
<b>Indicadores del SG asociado: P2 - Evaluación y mejora de la calidad de la enseñanza y el profesorado</b>

Código y denominación del Indicador	Formulación <sup>1</sup>	Periodicidad	Valor Límite <sup>2</sup>	Valor Objetivo	Valor Actual	Responsable de medición	Responsable de seguimiento	2018/19	2019/20	2020/21	2021/22	Promedio	Evolución / Tendencia	Grado de cumplimiento
P2-2.4	Participación del profesorado en proyectos de innovación docente (Éxito): Relación porcentual de profesores del título que ha participado en proyectos de innovación docente (P.I.D.)	P2-2.4 = (Nº de profesores que han participado en P.I.D. en el curso objeto de estudio / Nº de profesores del título) *100	Annual (noviembre del año a+1)		Oficina de Gestión de la Calidad			19,19	17,58	14,95	8,79	15,13		

<sup>1</sup> Se considerarán sólo los proyectos de innovación docente concluidos, procedentes de las convocatorias anuales del Plan Propio de Docencia. \*Se consideran profesores del título los que constan en el Plan de Asignación del Profesorado, independientemente de su vinculación con la Universidad de Sevilla y de su encargo docente en el título. \*Cada profesor se computará una sola vez, independientemente del número de proyectos de Innovación Docente en los que haya participado.

<sup>2</sup> Intervalo de valores del indicador: [0,100]. Modo de representación: porcentual con dos cifras decimales.

<b>Criterio SG: 3. Personal Docente e Investigador</b>
<b>Procedimiento: PE-03- Procedimiento para garantizar la calidad del personal académico</b>
<b>Indicadores del SG asociado: P2 - Evaluación y mejora de la calidad de la enseñanza y el profesorado</b>

Código y denominación del Indicador	Formulación	Periodicidad	Valor Límite	Valor Objetivo	Valor Actual	Responsable de medición	Responsable de seguimiento	2018/19	2019/20	2020/21	2021/22	Promedio	Evolución / Tendencia	Grado de cumplimiento
P92-50.03	Grado de satisfacción del PDI con las dificultades para adaptarme a las nuevas metodologías de enseñanza (Satisfacción):													

Código y denominación del Indicador	Formulación	Periodicidad	Valor Límite	Valor Objetivo	Valor Actual	Responsable de medición	Responsable de seguimiento	2018/19	2019/20	2020/21	2021/22	Promedio	Evolución / Tendencia	Grado de cumplimiento
P92-50.08	Grado de satisfacción del PDI con la formación ofertada al PDI en materia de enseñanza online (Satisfacción)													

<b>Criterio SG: 4. Gestión de los recursos materiales y servicios</b>
<b>Procedimiento: PA-02- Procedimiento para la gestión de los recursos materiales</b>
<b>Indicadores del SG asociado: P92 - Nivel de satisfacción, necesidades y expectativas del PDI</b>

Código y denominación del Indicador	Formulación	Periodicidad	Valor Límite	Valor Objetivo	Valor Actual	Responsable de medición	Responsable de seguimiento	2018/19	2019/20	2020/21	2021/22	Promedio	Evolución / Tendencia	Grado de cumplimiento
P92-50.05	Grado de satisfacción del PDI con la facilidad para el uso de la plataforma de enseñanza virtual (Satisfacción):													

Código y denominación del Indicador	Formulación	Periodicidad	Valor Límite	Valor Objetivo	Valor Actual	Responsable de medición	Responsable de seguimiento	2018/19	2019/20	2020/21	2021/22	Promedio	Evolución / Tendencia	Grado de cumplimiento
P92-80.12	Grado de satisfacción del profesorado con las infraestructuras e instalaciones para la docencia online (Satisfacción):													

**Objetivo Estratégico del Centro**  
3. Potenciar el modelo educativo enfocado a la formación de profesionales que conformen una intelectualidad crítica y al impulso del desarrollo económico y la cohesión social y democrático del entorno.  
4. Contribuir a la empleabilidad de los titulados mediante la orientación a la innovación y al emprendimiento, tanto en el sector privado como en el sector público y al desarrollo social sostenible.

<b>Criterio SG: 4. Gestión de los recursos materiales y servicios</b>
<b>Procedimiento: PA-02- Procedimiento para la gestión de los recursos materiales</b>
<b>Indicadores del SG asociado: P3 - Evaluación de las infraestructuras y recursos</b>

Código y denominación del Indicador	Formulación	Periodicidad <sup>1</sup>	Valor Límite <sup>2</sup>	Valor Objetivo	Valor Actual	Responsable de medición	Responsable de seguimiento	2018/19	2019/20	2020/21	2021/22	Promedio	Evolución / Tendencia	Grado de cumplimiento
-------------------------------------	-------------	---------------------------	---------------------------	----------------	--------------	-------------------------	----------------------------	---------	---------	---------	---------	----------	-----------------------	-----------------------

P3-3.3	<b>Grado de satisfacción con los recursos de orientación profesional (Satisfacción):</b> Grado de satisfacción de los estudiantes y del profesorado	P3-3.3 = Media del ítem correspondiente del cuestionario sobre la satisfacción global con el título	Anual (noviembre del año a+1)			Oficina de Gestión de la Calidad			2,61	2,05	1,92	2,66	<b>2,31</b>		
--------	---	---	-------------------------------	--	--	----------------------------------	--	--	------	------	------	------	-------------	--	--

<sup>1</sup> Se proporcionarán datos desagregados por los diferentes colectivos y por cada uno de ellos, datos desagregados por Universidad, Centro y Título. Xa= Nivel de satisfacción de estudiantes. Xb= Nivel de satisfacción del Profesorado.

<sup>2</sup> Intervalo de valores del indicador: [1,5]. Modo de representación: con dos cifras decimales.

<b>Criterio SG: 5. Gestión y resultados de los procesos de enseñanza-aprendizaje</b>
<b>Procedimiento: PC-05- Procedimiento de gestión de las prácticas externas</b>
<b>Indicadores del SG asociado: P5 - Evaluación de las prácticas externas</b>

Código y denominación del Indicador	Formulación	Periodicidad <sup>1</sup>	Valor Límite <sup>2</sup>	Valor Objetivo	Valor Actual	Responsable de medición	Responsable de seguimiento	2018/19	2019/20	2020/21	2021/22	Promedio	Evolución / Tendencia	Grado de cumplimiento
P5-5.1	<b>Empresas con convenio con estudiantes en prácticas externas (Éxito):</b> Recuento de empresas con convenio en las que los alumnos desarrollan las prácticas externas en el curso académico objeto de estudio	P5-5.1 = Nº de empresas con convenios en las que los estudiantes realizan prácticas externas	Anual (noviembre del año a+1)			Oficina de Gestión de la Calidad							<b>#¡DIV/0!</b>	

<sup>1</sup> Se proporcionarán los datos por tipo de prácticas, sexo, renunciadas y rescisiones.

<sup>2</sup> Intervalo de valores del indicador: [0,n]

Código y denominación del Indicador	Formulación	Periodicidad <sup>1</sup>	Valor Límite <sup>2</sup>	Valor Objetivo	Valor Actual	Responsable de medición	Responsable de seguimiento	2018/19	2019/20	2020/21	2021/22	Promedio	Evolución / Tendencia	Grado de cumplimiento
P5-5.2	<b>Nivel de satisfacción de los estudiantes con las prácticas externas (Satisfacción):</b> Grado de satisfacción de los estudiantes con las prácticas externas de los estudiantes	P5-5.2 = Media del ítem 1.1 de la encuesta final de evaluación de calidad de las prácticas externas de estudiantes.	Anual (noviembre del año a+1)			Oficina de Gestión de la Calidad		4,15	4,27	4,27	4,28	<b>4,24</b>		

<sup>1</sup> Para el curso de estudio a/a+1 se proporcionarán los datos de las prácticas realizadas en el curso a-1/a.

<sup>2</sup> Intervalo de valores del indicador: [1,5]. Modo de representación: con dos cifras decimales.

Código y denominación del Indicador	Formulación	Periodicidad <sup>1</sup>	Valor Límite <sup>2</sup>	Valor Objetivo	Valor Actual	Responsable de medición	Responsable de seguimiento	2018/19	2019/20	2020/21	2021/22	Promedio	Evolución / Tendencia	Grado de cumplimiento
P5-5.3	<b>Nivel de satisfacción de los tutores con las prácticas (Satisfacción):</b> Grado de satisfacción de los tutores profesionales y académicos con las prácticas externas de los estudiantes	P5-5.3 = Media del ítem correspondiente de la encuesta final de evaluación de calidad de las prácticas externas de estudiantes (por la empresa/	Anual (noviembre del año a+1)			Oficina de Gestión de la Calidad								

<sup>1</sup> Para el curso de estudio a/a+1 se proporcionarán los datos de las prácticas realizadas en el curso a-1/a.

<sup>2</sup> Intervalo de valores del indicador: [1,5]. Modo de representación: con dos cifras decimales.

<b>Criterio SG: 5. Gestión y resultados de los procesos de enseñanza-aprendizaje</b>
<b>Procedimiento: PC-05- Procedimiento de gestión de las prácticas externas</b>
<b>Indicadores del SG asociado: P5 - Evaluación de las prácticas externas</b>

Código y denominación del Indicador	Formulación <sup>1</sup>	Periodicidad <sup>2</sup>	Valor Límite <sup>3</sup>	Valor Objetivo	Valor Actual	Responsable de medición	Responsable de seguimiento	2018/19	2019/20	2020/21	2021/22	Promedio	Evolución / Tendencia	Grado de cumplimiento
P3-3.3	<b>Grado de satisfacción con los recursos de orientación profesional (Satisfacción)</b>	P3-3.3 = Media del ítem correspondiente del cuestionario sobre la satisfacción global con el título	Anual (noviembre del año a+1)			Oficina de Gestión de la Calidad		2,61	2,05	1,92	2,66	<b>2,31</b>		

<sup>1</sup> Se proporcionarán datos desagregados por los diferentes colectivos y por cada uno de ellos, datos desagregados por Universidad, Centro y Título. Xa= Nivel de satisfacción de estudiantes. Xb= Nivel de satisfacción del Profesorado

<sup>2</sup> Para el curso de estudio a/a+1 se proporcionarán los datos de las prácticas realizadas en el curso a-1/a.

<sup>3</sup> Intervalo de valores del indicador: [1,5]. Modo de representación: con dos cifras decimales.

<b>Criterio SG: 5. Gestión y resultados de los procesos de enseñanza-aprendizaje</b>
<b>Procedimiento: PC-10- Procedimiento de gestión de la inserción laboral</b>
<b>Indicadores del SG asociado: P6 - Evaluación de la inserción laboral de los graduados y de la satisfacción con la formación recibida</b>

Código y denominación del Indicador	Formulación	Periodicidad <sup>1</sup>	Valor Límite <sup>2</sup>	Valor Objetivo	Valor Actual	Responsable de medición	Responsable de seguimiento	2018/19	2019/20	2020/21	2021/22	Promedio	Evolución / Tendencia	Grado de cumplimiento
P6-6.1	<b>Egresados ocupados iniciales (Éxito):</b> Porcentaje de egresados ocupados al año de su egreso	P6-6.1 = (Nº de egresados ocupados al año de su egreso/Nº de egresados del título) *100	Anual (noviembre del año a+1)			Oficina de Gestión de la Calidad		46,34	60,66	60,87	64,2	<b>58,02</b>		

<sup>1</sup> Para el curso a/a+1 se proporcionarán los datos de los egresados en el curso a-2/a-1. Se entenderá por egresados ocupados los que al año de su egreso tienen un trabajo por cuenta ajena o ejercen una actividad profesional por cuenta propia.

<sup>2</sup> Intervalo de valores del indicador: [1,5]. Modo de representación: con dos cifras decimales.

Código y denominación del Indicador	Formulación	Periodicidad <sup>1</sup>	Valor Límite <sup>2</sup>	Valor Objetivo	Valor Actual	Responsable de medición	Responsable de seguimiento	2018/19	2019/20	2020/21	2021/22	Promedio	Evolución / Tendencia	Grado de cumplimiento
-------------------------------------	-------------	---------------------------	---------------------------	----------------	--------------	-------------------------	----------------------------	---------	---------	---------	---------	----------	-----------------------	-----------------------

P6-6.2	<b>Tiempo medio en obtener el primer contrato (Éxito):</b> Tiempo medio que tardan los egresados en obtener su primer contrato o ejercer una actividad profesional por cuenta propia	Suma de meses transcurridos hasta el primer alta en la Seguridad Social desde su egreso <sup>Nº</sup> de egresados con nuevas altas en la Seguridad Social desde su egreso	Anual (noviembre del año a+1)			Oficina de Gestión de la Calidad			3,5	3,82	3,95	2,43		3,43		
--------	--	--	-------------------------------	--	--	----------------------------------	--	--	-----	------	------	------	--	------	--	--

<sup>1</sup> Sólo se computarán las altas nuevas ocurridas después del egreso. Para el curso a/a+1 se proporcionarán los datos de los egresados en el curso a-2/a-1.

<sup>2</sup> Intervalo de valores del indicador: [0 a 100]. Modo de representación: con dos cifras decimales.

Código y denominación del Indicador	Formulación	Periodicidad <sup>1</sup>	Valor Límite <sup>2</sup>	Valor Objetivo	Valor Actual	Responsable de medición	Responsable de seguimiento	2018/19	2019/20	2020/21	2021/22	Promedio	Evolución / Tendencia	Grado de cumplimiento
P6-6.3	<b>Adecuación de la actividad laboral a la titulación (Éxito):</b> Grado de satisfacción de los egresados ocupados con su situación laboral en conexión con su titulación	P6-6.3 = Media del ítem 7.4 (Grado) ó 6.4 (Máster) del cuestionario sobre inserción laboral de los egresados de la Universidad de Sevilla	Anual (noviembre del año a+1)			Oficina de Gestión de la Calidad							#¡DIV/0!	

<sup>1</sup> Para el curso a/a+1 se proporcionarán los datos de los egresados en el curso a-2/a-1.

<sup>2</sup> Intervalo de valores del indicador: [1,5]. Modo de representación: con dos cifras decimales.

Código y denominación del Indicador	Formulación	Periodicidad <sup>1</sup>	Valor Límite <sup>2</sup>	Valor Objetivo	Valor Actual	Responsable de medición	Responsable de seguimiento	2018/19	2019/20	2020/21	2021/22	Promedio	Evolución / Tendencia	Grado de cumplimiento
P6-6.4	<b>Nivel de satisfacción de los egresados con la formación recibida (Satisfacción):</b> Grado de satisfacción de los egresados con la formación recibida	P6-6.4 = Media del ítem 1.4 del cuestionario sobre inserción laboral de los egresados de la Universidad de Sevilla	Anual (noviembre del año a+1)			Oficina de Gestión de la Calidad							#¡DIV/0!	

<sup>1</sup> Para el curso a/a+1 se proporcionarán los datos de los egresados en el curso a-2/a-1.

<sup>2</sup> Intervalo de valores del indicador: [1,5]. Modo de representación: con dos cifras decimales.

Código y denominación del Indicador	Formulación	Periodicidad <sup>1</sup>	Valor Límite <sup>2</sup>	Valor Objetivo	Valor Actual	Responsable de medición	Responsable de seguimiento	2018/19	2019/20	2020/21	2021/22	Promedio	Evolución / Tendencia	Grado de cumplimiento
P6-6.5	<b>Nivel de satisfacción de los empleadores con la formación adquirida (Satisfacción):</b> Grado de satisfacción de los empleadores con la formación adquirida por los egresados	P6-6.5 = Media del ítem correspondiente de la encuesta de satisfacción de los empleadores con la formación adquirida por los egresados	Anual (noviembre del año a+1)			Oficina de Gestión de la Calidad							#¡DIV/0!	

<sup>1</sup> Para el curso a/a+1 se proporcionarán los datos de los egresados en el curso a-2/a-1. Se entenderá por empleador a cualquier organización de carácter público o privado, de cualquier actividad profesional, incluido el autoempleo, que cuente con personas egresadas de cualquiera de las titulaciones de grado de la Universidad de Sevilla.

<sup>2</sup> Intervalo de valores del indicador: [1,5]. Modo de representación: con dos cifras decimales.

#### Objetivo Estratégico del Centro

5. Favorecer la igualdad de oportunidades y el acceso al modelo educativo de excelencia a todos los ámbitos sociales, favoreciendo la eliminación de las dificultades que sufren algunos sectores.

<b>Criterio SG:</b> 5. Gestión y resultados de los procesos de enseñanza-aprendizaje
<b>Procedimiento:</b> PC-09- Procedimiento de gestión de la orientación profesional
<b>Indicadores del SG asociado:</b> P3 - Evaluación de las infraestructuras y recursos

Código y denominación del Indicador	Formulación <sup>1</sup>	Periodicidad <sup>2</sup>	Valor Límite <sup>3</sup>	Valor Objetivo	Valor Actual	Responsable de medición	Responsable de seguimiento	2018/19	2019/20	2020/21	2021/22	Promedio	Evolución / Tendencia	Grado de cumplimiento
P3-3.2	<b>Grado de satisfacción con los recursos de orientación académica (Satisfacción)</b>	P3-3.2 = Media del ítem correspondiente del cuestionario sobre la satisfacción global con el título	Anual (noviembre del año a+1)			Oficina de Gestión de la Calidad		2,98	2,53	2,81	3,1	2,86		

<sup>1</sup> Se proporcionarán datos desagregados por los diferentes colectivos y por cada uno de ellos, datos desagregados por Universidad, Centro y Título. Xa= Nivel de satisfacción de estudiantes. Xb= Nivel de satisfacción del Profesorado

<sup>2</sup> Para el curso de estudio a/a+1 se proporcionarán los datos de las prácticas realizadas en el curso a-1/a.

<sup>3</sup> Intervalo de valores del indicador: [1,5]. Modo de representación: con dos cifras decimales.

Código y denominación del Indicador	Formulación <sup>1</sup>	Periodicidad <sup>2</sup>	Valor Límite <sup>3</sup>	Valor Objetivo	Valor Actual	Responsable de medición	Responsable de seguimiento	2018/19	2019/20	2020/21	2021/22	Promedio	Evolución / Tendencia	Grado de cumplimiento
P3-3.3	<b>Grado de satisfacción con los recursos de orientación profesional (Satisfacción)</b>	P3-3.3 = Media del ítem correspondiente del cuestionario sobre la satisfacción global con el título	Anual (noviembre del año a+1)			Oficina de Gestión de la Calidad		2,61	2,05	1,92	2,66	2,31		

<sup>1</sup> Se proporcionarán datos desagregados por los diferentes colectivos y por cada uno de ellos, datos desagregados por Universidad, Centro y Título. Xa= Nivel de satisfacción de estudiantes. Xb= Nivel de satisfacción del Profesorado

<sup>2</sup> Para el curso de estudio a/a+1 se proporcionarán los datos de las prácticas realizadas en el curso a-1/a.

<sup>3</sup> Intervalo de valores del indicador: [1,5]. Modo de representación: con dos cifras decimales.

#### Objetivo Estratégico del Centro

6. Estimular la investigación de calidad en el campo de las Ciencias Sociales y Jurídicas con rendimiento de cuentas sobre el retorno social de dicha investigación, dada la naturaleza pública del Centro.

<b>Criterio SG:</b> 3. Personal Docente e Investigador
<b>Procedimiento:</b> PE-03- Procedimiento para garantizar la calidad del personal académico
<b>Indicadores del SG asociado:</b> P2 - Evaluación y mejora de la calidad de la enseñanza y el profesorado

Código y denominación del Indicador	Formulación	Periodicidad	Valor Límite <sup>2</sup>	Valor Objetivo	Valor Actual	Responsable de medición	Responsable de seguimiento	2018/19	2019/20	2020/21	2021/22	Promedio	Evolución / Tendencia	Grado de cumplimiento
-------------------------------------	-------------	--------------	---------------------------	----------------	--------------	-------------------------	----------------------------	---------	---------	---------	---------	----------	-----------------------	-----------------------

P2-2.1.1	Profesores <sup>1</sup> doctores implicados en el título (Éxito): Porcentaje de Profesores Doctores que imparten docencia en el Centro	P2-2.1.1 = (Nº de Profesores Doctores del Centro / Nº de profesores del Centro) * 100	Anual (noviembre del año a+1)		Oficina de Gestión de la Calidad			76,77	75,82	72,9	68,13	73,41		
----------	--	---	-------------------------------	--	----------------------------------	--	--	-------	-------	------	-------	-------	--	--

<sup>1</sup> Se consideran profesores del título los que constan en el Plan de Asignación del Profesorado, independientemente de su vinculación con la Universidad de Sevilla y de su encargo docente en el título.

<sup>2</sup> Intervalo de valores del indicador: [0,100].

Código y denominación del Indicador	Formulación <sup>2</sup>	Periodicidad	Valor Límite <sup>2</sup>	Valor Objetivo	Valor Actual	Responsable de medición	Responsable de seguimiento	2018/19	2019/20	2020/21	2021/22	Promedio	Evolución / Tendencia	Grado de cumplimiento
P2-2.1.2	Sexenios reconocidos al profesorado <sup>1</sup> (Éxito)	P2-2.1.2 = Suma de sexenios reconocidos al profesorado del Centro	Anual (noviembre del año a+1)		Oficina de Gestión de la Calidad							#¡DIV/0!		

<sup>1</sup> El universo a considerar serán los funcionarios doctores de cualquiera de los cuatro cuerpos docentes, TEU, CEU, TU y CU que imparten docencia en el título.

<sup>2</sup> Para el curso a/a+1, se considerará el nº de sexenios reconocidos hasta el 31 de diciembre del año a-1.

<sup>3</sup> Intervalo de valores del indicador: [0,n].

**Objetivo Estratégico del Centro**  
7. Impulsar la internacionalización del Centro y la de toda la Comunidad Universitaria que lo integra.

Criterio SG: 5. Gestión y resultados de los procesos de enseñanza-aprendizaje
Procedimiento: PC-06- Procedimiento de gestión de la movilidad de los estudiantes
Indicadores del SG asociado: P4 - Análisis de los programas de movilidad

Código y denominación del Indicador	Formulación	Periodicidad	Valor Límite <sup>2</sup>	Valor Objetivo	Valor Actual	Responsable de medición	Responsable de seguimiento	2018/19	2019/20	2020/21	2021/22	Promedio	Evolución / Tendencia	Grado de cumplimiento
P4-4.1	Tasa de estudiantes <sup>1</sup> en otras universidades (Éxito): Porcentaje de estudiantes de la titulación en otras universidades/ Nº de estudiantes matriculados en el título) * 100	P4-4.1 = (Nº de estudiantes de la titulación en otras universidades/ Nº de estudiantes matriculados en el título) * 100	Anual (noviembre del año a+1)		Oficina de Gestión de la Calidad			13,5	11,84	8,93	6,79	10,27		

<sup>1</sup> Se considerarán los estudiantes de la titulación participantes en cualquiera de los programas de movilidad, nacionales o internacionales, y los que se matriculan al amparo de convenios en los que participa la universidad.

<sup>2</sup> Intervalo de valores del indicador: [0,100]. Modo de representación: porcentual con dos cifras decimales.

Código y denominación del Indicador	Formulación	Periodicidad	Valor Límite <sup>2</sup>	Valor Objetivo	Valor Actual	Responsable de medición	Responsable de seguimiento	2018/19	2019/20	2020/21	2021/22	Promedio	Evolución / Tendencia	Grado de cumplimiento
P4-4.2	Tasa de estudiantes <sup>1</sup> procedentes de otras universidades (Éxito): Porcentaje de estudiantes que proceden de otras universidades respecto al total de estudiantes de la titulación	P4-4.2 = (Nº de estudiantes procedentes de otras universidades matriculados en asignaturas del título/Nº de estudiantes matriculados en el título) * 100	Anual (noviembre del año a+1)		Oficina de Gestión de la Calidad			21,71	24,91	10,51	7,3	16,11		

<sup>1</sup> Se considerarán los estudiantes de la titulación participantes en cualquiera de los programas de movilidad, nacionales o internacionales, y los que se matriculan al amparo de convenios en los que participa la universidad.

<sup>2</sup> Intervalo de valores del indicador: [0,100]. Modo de representación: porcentual con dos cifras decimales.

Código y denominación del Indicador	Formulación	Periodicidad	Valor Límite <sup>2</sup>	Valor Objetivo	Valor Actual	Responsable de medición	Responsable de seguimiento	2018/19	2019/20	2020/21	2021/22	Promedio	Evolución / Tendencia	Grado de cumplimiento
P4-4.3	Nivel de satisfacción de los estudiantes <sup>1</sup> en otras universidades (Satisfacción): Grado de satisfacción de los estudiantes de la titulación que estudian en otras universidades con los	P4-4.3a = Media del ítem 7 de la encuesta de movilidad ERASMUS. P4-4.3b = Media del ítem 7 de la encuesta de movilidad SICUE.	Anual (noviembre del año a+1)		Oficina de Gestión de la Calidad			4,33	4,5	4	4,4	4,31		

<sup>1</sup> Se considerarán los estudiantes de la titulación participantes en cualquiera de los programas de movilidad, nacionales o internacionales.

<sup>2</sup> Intervalo de valores del indicador: [1,5]. Modo de representación: con dos cifras decimales.

Código y denominación del Indicador	Formulación	Periodicidad	Valor Límite <sup>2</sup>	Valor Objetivo	Valor Actual	Responsable de medición	Responsable de seguimiento	2018/19	2019/20	2020/21	2021/22	Promedio	Evolución / Tendencia	Grado de cumplimiento
P4-4.4	Nivel de satisfacción de los estudiantes <sup>1</sup> procedentes de otras universidades (Satisfacción): Grado de satisfacción de los estudiantes procedentes de otras universidades con los programas de movilidad	P4-4.4a = Media del ítem 7 de la encuesta de movilidad ERASMUS. P4-4.4b = Media del ítem 7 de la encuesta de movilidad SICUE.	Anual (noviembre del año a+1)		Oficina de Gestión de la Calidad			3,11	4,3	4	3,77	3,80		

<sup>1</sup> Se considerarán los estudiantes de la titulación participantes en cualquiera de los programas de movilidad, nacionales o internacionales.

<sup>2</sup> Intervalo de valores del indicador: [1,5]. Modo de representación: con dos cifras decimales.

**Objetivo Estratégico del Centro**  
8. Fortalecer la identidad y reconocimiento local, nacional e internacional del Centro.

Criterio SG: 2.1. Política y Objetivos de Calidad
Procedimiento: PE-01- Procedimiento para la elaboración, revisión y despliegue de la Política y Objetivos de Calidad
Indicadores del SG asociado: P91 - Nivel de satisfacción, necesidades y expectativas de estudiantes

Código y denominación del Indicador	Formulación	Periodicidad	Valor Límite	Valor Objetivo	Valor Actual	Responsable de medición	Responsable de seguimiento	2018/19	2019/20	2020/21	2021/22	Promedio	Evolución / Tendencia	Grado de cumplimiento
-------------------------------------	-------------	--------------	--------------	----------------	--------------	-------------------------	----------------------------	---------	---------	---------	---------	----------	-----------------------	-----------------------

P91-10.11	Grado de satisfacción de estudiantes con la gestión desarrollada por los responsables														
-----------	---	--	--	--	--	--	--	--	--	--	--	--	--	--	--

<b>Criterio SG: 2.1. Política y Objetivos de Calidad</b>
<b>Procedimiento: PE-01- Procedimiento para la elaboración, revisión y despliegue de la Política y Objetivos de Calidad</b>
<b>Indicadores del SG asociado: P91 - Nivel de satisfacción, necesidades y expectativas de estudiantes</b>

Código y denominación del Indicador	Formulación	Periodicidad	Valor Límite	Valor Objetivo	Valor Actual	Responsable de medición	Responsable de seguimiento	2018/19	2019/20	2020/21	2021/22	Promedio	Evolución / Tendencia	Grado de cumplimiento
P92-11.10	Grado de satisfacción del PDI con la gestión desarrollada por los responsables													

<b>Criterio SG: 2.3. Diseño, seguimiento y mejora de los programas formativos</b>
<b>Procedimiento: PC-01- Procedimiento de diseño de la oferta formativa</b>
<b>Indicadores del SG asociado: P1 - Evaluación y mejora del rendimiento académico</b>

Código y denominación del Indicador	Formulación <sup>1</sup>	Periodicidad	Valor Límite <sup>2</sup>	Valor Objetivo	Valor Actual	Responsable de medición	Responsable de seguimiento	2018/19	2019/20	2020/21	2021/22	Promedio	Evolución / Tendencia	Grado de cumplimiento
P1-1.1	Tasa de ocupación (Éxito): Relación porcentual de estudiantes de nuevo ingreso matriculados en primer curso/Nº de plazas ofertadas en primer curso) * 100	Annual (noviembre del año a+1)			Oficina de Gestión de la Calidad			105,83	110,83	109,17	109,17	<b>108,75</b>		

<sup>1</sup> Se considerarán estudiantes de nuevo ingreso todos aquellos que han obtenido plaza a través del proceso de preinscripción regulado por la Comunidad Autónoma, en cada uno de los cupos, que se han matriculado en primer curso.

<sup>2</sup> Intervalo de valores del indicador: [0,100]. Modo de representación: porcentual con dos cifras decimales.

**Objetivo Estratégico del Centro**

**9. Articular una estructura de recursos humanos y materiales que propicien el desarrollo de una docencia e investigación de calidad, y una prestación de servicios de excelencia que sea referente a nivel nacional e internacional.**

<b>Criterio SG: 2.3. Diseño, seguimiento y mejora de los programas formativos</b>
<b>Procedimiento: PE-02- Procedimiento para garantizar la calidad de los programas formativos</b>
<b>Indicadores del SG asociado: P7. Evaluación y análisis de la satisfacción global con el título de los distintos colectivos</b>

Código y denominación del Indicador	Formulación <sup>1</sup>	Periodicidad	Valor Límite <sup>2</sup>	Valor Objetivo	Valor Actual	Responsable de medición	Responsable de seguimiento	2018/19	2019/20	2020/21	2021/22	Promedio	Evolución / Tendencia	Grado de cumplimiento
P7-7.1	Nivel de satisfacción del alumnado con el título (Satisfacción): Grado de satisfacción global del Alumnado con el Título	Annual (noviembre del año a+1)			Oficina de Gestión de la Calidad			2,94	2,79	2,63	3,07	<b>2,86</b>		

<sup>1</sup> Se proporcionarán los datos por Universidad, Centro y Títulos impartidos en el Centro.

<sup>2</sup> Intervalo de valores del indicador: [1,5]. Modo de representación: con dos cifras decimales

Código y denominación del Indicador	Formulación <sup>1</sup>	Periodicidad	Valor Límite <sup>2</sup>	Valor Objetivo	Valor Actual	Responsable de medición	Responsable de seguimiento	2018/19	2019/20	2020/21	2021/22	Promedio	Evolución / Tendencia	Grado de cumplimiento
P7-7.2	Nivel de satisfacción del profesorado con el título (Satisfacción): Grado de satisfacción global del Profesorado con el Título	Annual (noviembre del año a+1)			Oficina de Gestión de la Calidad			4,16	3,86	4	4,3	<b>4,08</b>		

<sup>1</sup> Se proporcionarán los datos por Universidad, Centro y Títulos impartidos en el Centro.

<sup>2</sup> Intervalo de valores del indicador: [1,5]. Modo de representación: con dos cifras decimales

Código y denominación del Indicador	Formulación <sup>1</sup>	Periodicidad	Valor Límite <sup>2</sup>	Valor Objetivo	Valor Actual	Responsable de medición	Responsable de seguimiento	2018/19	2019/20	2020/21	2021/22	Promedio	Evolución / Tendencia	Grado de cumplimiento
P7-7.3	Nivel de satisfacción del PAS con el título (Satisfacción): Grado de satisfacción global del PAS con el Título	Annual (noviembre del año a+1)			Oficina de Gestión de la Calidad			4,25	3,75	4,67	4,2	<b>4,22</b>		

<sup>1</sup> Se proporcionarán los datos por Universidad, Centro y Títulos impartidos en el Centro.

<sup>2</sup> Intervalo de valores del indicador: [1,5]. Modo de representación: con dos cifras decimales

<b>Criterio SG: 4. Gestión de los recursos materiales y servicios</b>
<b>Procedimiento: PA-02- Procedimiento para la gestión de los recursos materiales</b>
<b>Indicadores del SG asociado: P3 - Evaluación de las infraestructuras y recursos</b>

Código y denominación del Indicador	Formulación <sup>1</sup>	Periodicidad	Valor Límite <sup>2</sup>	Valor Objetivo	Valor Actual	Responsable de medición	Responsable de seguimiento	2018/19	2019/20	2020/21	2021/22	Promedio	Evolución / Tendencia	Grado de cumplimiento
P3-3.1	Grado de satisfacción con las infraestructuras (Satisfacción): Grado de satisfacción de los estudiantes, PAS y PDI con las infraestructuras	Annual (noviembre del año a+1)			Oficina de Gestión de la Calidad			2,64	2,96	3,04	3,31	<b>2,99</b>		

<sup>1</sup> Se proporcionarán datos desagregados por los diferentes colectivos y por cada uno de ellos, datos desagregados por Universidad, Centro y Título. Xa= Nivel de satisfacción de estudiantes. Xb= Nivel de satisfacción del PAS. Xc= Nivel de satisfacción del Profesorado.

<sup>2</sup> Intervalo de valores del indicador: [1,5]. Modo de representación: con dos cifras decimales

Criterio SG: 4. Gestión de los recursos materiales y servicios
Procedimiento: PA-02- Procedimiento para la gestión de los recursos materiales
Indicadores del SG asociado: P91 - Nivel de satisfacción, necesidades y expectativas de estudiantes

Código y denominación del Indicador	Formulación	Periodicidad	Valor Límite	Valor Objetivo	Valor Actual	Responsable de medición	Responsable de seguimiento	2018/19	2019/20	2020/21	2021/22	Promedio	Evolución / Tendencia	Grado de cumplimiento
P91-10.12	Grado de satisfacción de estudiantes con el equipamiento de las aulas.													

Código y denominación del Indicador	Formulación	Periodicidad	Valor Límite	Valor Objetivo	Valor Actual	Responsable de medición	Responsable de seguimiento	2018/19	2019/20	2020/21	2021/22	Promedio	Evolución / Tendencia	Grado de cumplimiento
P91-60.12	Grado de satisfacción de estudiantes con las infraestructuras hardware y software para la docencia (Satisfacción)													

Código y denominación del Indicador	Formulación	Periodicidad	Valor Límite	Valor Objetivo	Valor Actual	Responsable de medición	Responsable de seguimiento	2018/19	2019/20	2020/21	2021/22	Promedio	Evolución / Tendencia	Grado de cumplimiento
P91-70.06	Grado de satisfacción de estudiantes con los recursos para la docencia virtual (Satisfacción)													

Criterio SG: 4. Gestión de los recursos materiales y servicios
Procedimiento: PA-02- Procedimiento para la gestión de los recursos materiales
Indicadores del SG asociado: P92 - Nivel de satisfacción, necesidades y expectativas del PDI

Código y denominación del Indicador	Formulación	Periodicidad	Valor Límite	Valor Objetivo	Valor Actual	Responsable de medición	Responsable de seguimiento	2018/19	2019/20	2020/21	2021/22	Promedio	Evolución / Tendencia	Grado de cumplimiento
P92-11.12	Grado de satisfacción del PDI con el equipamiento de las aulas (Satisfacción)													

Código y denominación del Indicador	Formulación	Periodicidad	Valor Límite	Valor Objetivo	Valor Actual	Responsable de medición	Responsable de seguimiento	2018/19	2019/20	2020/21	2021/22	Promedio	Evolución / Tendencia	Grado de cumplimiento
P92-50.07	Grado de satisfacción del PDI con los servicios y recursos de apoyo (Satisfacción)													

Criterio SG: 4. Gestión de los recursos materiales y servicios
Procedimiento: PA-03- Procedimiento para la gestión de los servicios
Indicadores del SG asociado: P91 - Nivel de satisfacción, necesidades y expectativas de estudiantes

Código y denominación del Indicador <sup>1</sup>	Formulación	Periodicidad	Valor Límite	Valor Objetivo	Valor Actual	Responsable de medición	Responsable de seguimiento	2018/19	2019/20	2020/21	2021/22	Promedio	Evolución / Tendencia	Grado de cumplimiento
P91-10.09	Grado de satisfacción de estudiantes con la atención recibida por el PAS (Satisfacción)													

<sup>1</sup> Encuesta alumnos satisfacción con el título

Código y denominación del Indicador <sup>1</sup>	Formulación	Periodicidad	Valor Límite	Valor Objetivo	Valor Actual	Responsable de medición	Responsable de seguimiento	2018/19	2019/20	2020/21	2021/22	Promedio	Evolución / Tendencia	Grado de cumplimiento
P91-10.11	Grado de satisfacción de estudiantes con la gestión desarrollada por los responsables (Satisfacción)													

<sup>1</sup> Encuesta alumnos satisfacción con el título

Criterio SG: 4. Gestión de los recursos materiales y servicios
Procedimiento: PA-03- Procedimiento para la gestión de los servicios
Indicadores del SG asociado: P92 - Nivel de satisfacción, necesidades y expectativas del PDI

Código y denominación del Indicador	Formulación	Periodicidad	Valor Límite	Valor Objetivo	Valor Actual	Responsable de medición	Responsable de seguimiento	2018/19	2019/20	2020/21	2021/22	Promedio	Evolución / Tendencia	Grado de cumplimiento
92-11.09	Grado de satisfacción del PDI con la atención recibida por el PAS (Satisfacción)													

Código y denominación del Indicador	Formulación	Periodicidad	Valor Límite	Valor Objetivo	Valor Actual	Responsable de medición	Responsable de seguimiento	2018/19	2019/20	2020/21	2021/22	Promedio	Evolución / Tendencia	Grado de cumplimiento
P92-11.10	Grado de satisfacción del PDI con la gestión desarrollada por los responsables (Satisfacción)													

Código y denominación del Indicador	Formulación	Periodicidad	Valor Límite	Valor Objetivo	Valor Actual	Responsable de medición	Responsable de seguimiento	2018/19	2019/20	2020/21	2021/22	Promedio	Evolución / Tendencia	Grado de cumplimiento
P92-50.07	Grado de satisfacción del PDI con los servicios y recursos de apoyo (Satisfacción)													

Criterio SG: 4. Gestión de los recursos materiales y servicios
Procedimiento: PA-03- Procedimiento para la gestión de los servicios
Indicadores del SG asociado: P92 - Nivel de satisfacción, necesidades y expectativas del PAS

Código y denominación del Indicador	Formulación	Periodicidad	Valor Límite	Valor Objetivo	Valor Actual	Responsable de medición	Responsable de seguimiento	2018/19	2019/20	2020/21	2021/22	Promedio	Evolución / Tendencia	Grado de cumplimiento
P93-12.10 Grado de Satisfacción del PAS con la gestión desarrollada por los responsables del título del centro (Satisfacción)														



## FORMATO DE INDICADORES DE GESTIÓN

### DOBLE GRADO EN DERECHO Y ECONOMÍA

**Objetivo Estratégico del Centro**  
1. Promover, proporcionar y mantener una oferta formativa en Educación Superior que responda a la demanda de la sociedad y a sus necesidades, contribuyendo al fortalecimiento del Sistema Universitario Público de Andalucía y España

**Criterio SG: 2.3. Diseño, seguimiento y mejora de los programas formativos**  
**Procedimiento:** PC-01- Procedimiento de diseño de la oferta formativa  
**Indicadores del SG asociado:** P1 - Evaluación y mejora del rendimiento académico

Código y denominación del Indicador	Formulación	Periodicidad	Valor Límite <sup>2</sup>	Valor Objetivo	Valor Actual	Responsable de medición	Responsable de seguimiento	2018/19	2019/20	2020/21	2021/22	Promedio	Evolución / Tendencia	Grado de cumplimiento
P1-1.1	<b>Tasa de ocupación (Éxito):</b> Relación porcentual de estudiantes de nuevo ingreso matriculados en 1er curso frente a la oferta (de primer curso)	P1-1.1 = (Nº de estudiantes de nuevo ingreso <sup>1</sup> matriculados en primer curso/Nº de plazas ofertadas en primer curso) * 100			Oficina de Gestión de la Calidad					97,5	96,67	<b>97,085</b>	/	

<sup>1</sup> Se considerarán estudiantes de nuevo ingreso todos aquellos que han obtenido plaza a través del proceso de preinscripción regulado por la Comunidad Autónoma, en cada uno de los cupos, que se han matriculado en primer curso.

<sup>2</sup> Intervalo de valores del indicador para grados: [0,100]. Modo de representación: con dos cifras decimales.

Código y denominación del Indicador	Formulación	Periodicidad	Valor Límite <sup>2</sup>	Valor Objetivo	Valor Actual	Responsable de medición	Responsable de seguimiento	2018/19	2019/20	2020/21	2021/22	Promedio	Evolución / Tendencia	Grado de cumplimiento
P1-1.4	<b>Nota de corte o nota mínima de admisión de los estudios de grado (Éxito):</b> Calificación mínima de acceso a la titulación de grado, según la oferta anual, en cada uno de los cupos	P1-1.4 = Nota de corte (nota de admisión a una titulación del último estudiante que ha sido admitido en el proceso de preinscripción por cada cupo)			Oficina de Gestión de la Calidad					9,615	11,80	<b>10,71</b>	/	

<sup>1</sup> Intervalo de valores del indicador para grados: [0,14]. Modo de representación: con dos cifras decimales.

**Criterio SG: 2.3. Diseño, seguimiento y mejora de los programas formativos**  
**Procedimiento:** PC-01- Procedimiento de diseño de la oferta formativa  
**Indicadores del SG asociado:** P1 - Evaluación y mejora del rendimiento académico

Código y denominación del Indicador	Formulación	Periodicidad <sup>1</sup>	Valor Límite	Valor Objetivo	Valor Actual	Responsable de medición	Responsable de seguimiento	2018/19	2019/20	2020/21	2021/22	Promedio	Evolución / Tendencia	Grado de cumplimiento
P1-1.11	<b>Tasa de abandono del título/centro (Fracaso):</b> Relación porcentual entre el número total de estudiantes de una cohorte de nuevo ingreso que debieron obtener el título en el curso académico anterior al curso objeto de estudio y que no se han matriculado ni en el curso objeto de estudio ni en el anterior	P1-1.11 = (Nº de estudiantes de una cohorte de entrada que, sin haberse graduado, no se han matriculado ni en el curso objeto de estudio ni el anterior / Nº de estudiantes de nuevo ingreso de la cohorte de entrada C)*100			Oficina de Gestión de la Calidad					26,72	22,5	<b>24,61</b>	/	

<sup>1</sup> Intervalo de valores del indicador para grados: [0,100]. Modo de representación: con dos cifras decimales.

**Criterio SG: 2.3. Diseño, seguimiento y mejora de los programas formativos**  
**Procedimiento:** PC-01- Procedimiento de diseño de la oferta formativa / PE-02- Procedimiento para garantizar la calidad de los programas formativos  
**Indicadores del SG asociado:** P7 - Evaluación y análisis de la satisfacción global con el título de los distintos colectivos

Código y denominación del Indicador	Formulación	Periodicidad <sup>1</sup>	Valor Límite <sup>2</sup>	Valor Objetivo	Valor Actual	Responsable de medición	Responsable de seguimiento	2018/19	2019/20	2020/21	2021/22	Promedio	Evolución / Tendencia	Grado de cumplimiento
P7-7.1	<b>Nivel de satisfacción del alumnado con el título (Satisfacción):</b> Grado de satisfacción global del Alumnado con el Título	P7-7.1 = Media del ítem correspondiente del cuestionario			Oficina de Gestión de la Calidad					2,84	3,32	<b>3,08</b>	/	

<sup>1</sup> Se proporcionarán los datos por Universidad, Centro y Títulos impartidos en el Centro.

<sup>2</sup> Intervalo de valores del indicador: [1,5]. Modo de representación: con dos cifras decimales.

Código y denominación del Indicador	Formulación	Periodicidad <sup>1</sup>	Valor Límite <sup>2</sup>	Valor Objetivo	Valor Actual	Responsable de medición	Responsable de seguimiento	2018/19	2019/20	2020/21	2021/22	Promedio	Evolución / Tendencia	Grado de cumplimiento
P7-7.2	<b>Nivel de satisfacción del profesorado con el título (Satisfacción):</b> Grado de satisfacción global del Profesorado con el Título	P7-7.2 = Media del ítem correspondiente del cuestionario			Oficina de Gestión de la Calidad					3,86	4,16	<b>4,01</b>	/	

<sup>1</sup> Se proporcionarán los datos por Universidad, Centro y Títulos impartidos en el Centro.

<sup>2</sup> Intervalo de valores del indicador: [1,5]. Modo de representación: con dos cifras decimales.

Código y denominación del Indicador	Formulación	Periodicidad <sup>1</sup>	Valor Límite <sup>2</sup>	Valor Objetivo	Valor Actual	Responsable de medición	Responsable de seguimiento	2018/19	2019/20	2020/21	2021/22	Promedio	Evolución / Tendencia	Grado de cumplimiento
P7-7.3	Nivel de satisfacción del PAS con el título (Satisfacción): Grado de satisfacción global del PAS con el Título	P7-7.3 = Media del ítem correspondiente del cuestionario	Annual (noviembre del año a+1)		Oficina de Gestión de la Calidad					4,67	4,2	4,44		

<sup>1</sup> Se proporcionarán los datos por Universidad, Centro y Titulos impartidos en el Centro.

<sup>2</sup> Intervalo de valores del indicador: [1,5]. Modo de representación: con dos cifras decimales.

**Objetivo Estratégico del Centro**  
2. Promoción de la innovación en los métodos de enseñanza y en el uso de las tecnologías más adecuadas

<b>Criterio SG: 3. Personal Docente e Investigador</b>
<b>Procedimiento: PE-03- Procedimiento para garantizar la calidad del personal académico</b>
<b>Indicadores del SG asociado: P2 - Evaluación y mejora de la calidad de la enseñanza y el profesorado</b>

Código y denominación del Indicador	Formulación <sup>1</sup>	Periodicidad	Valor Límite <sup>2</sup>	Valor Objetivo	Valor Actual	Responsable de medición	Responsable de seguimiento	2018/19	2019/20	2020/21	2021/22	Promedio	Evolución / Tendencia	Grado de cumplimiento
P2-2.4	Participación del profesorado en proyectos de innovación docente (Éxito): Relación porcentual de profesores del título que ha participado en proyectos de innovación docente (P.I.D.)	P2-2.4 = (Nº de profesores que han participado en P.I.D. en el curso objeto de estudio / Nº de profesores del título) *100	Annual (noviembre del año a+1)		Oficina de Gestión de la Calidad					23,59	12,68	18,14		

<sup>1</sup> Se considerarán sólo los proyectos de innovación docente concluidos, procedentes de las convocatorias anuales del Plan Propio de Docencia. \*Se consideran profesores del título los que constan en el Plan de Asignación del Profesorado, independientemente de su vinculación con la Universidad de Sevilla y de su encargo docente en el título. \*Cada profesor se computará una sola vez, independientemente del número de proyectos de Innovación Docente en los que haya participado.

<sup>2</sup> Intervalo de valores del indicador: [0,100]. Modo de representación: porcentual con dos cifras decimales.

<b>Criterio SG: 3. Personal Docente e Investigador</b>
<b>Procedimiento: PE-03- Procedimiento para garantizar la calidad del personal académico</b>
<b>Indicadores del SG asociado: P2 - Evaluación y mejora de la calidad de la enseñanza y el profesorado</b>

Código y denominación del Indicador	Formulación	Periodicidad	Valor Límite	Valor Objetivo	Valor Actual	Responsable de medición	Responsable de seguimiento	2018/19	2019/20	2020/21	2021/22	Promedio	Evolución / Tendencia	Grado de cumplimiento
P92-50.03	Grado de satisfacción del PDI con las dificultades para adaptarme a las nuevas metodologías de enseñanza (Satisfacción):													

Código y denominación del Indicador	Formulación	Periodicidad	Valor Límite	Valor Objetivo	Valor Actual	Responsable de medición	Responsable de seguimiento	2018/19	2019/20	2020/21	2021/22	Promedio	Evolución / Tendencia	Grado de cumplimiento
P92-50.08	Grado de satisfacción del PDI con la formación ofertada al PDI en materia de enseñanza online (Satisfacción)													

<b>Criterio SG: 4. Gestión de los recursos materiales y servicios</b>
<b>Procedimiento: PA-02- Procedimiento para la gestión de los recursos materiales</b>
<b>Indicadores del SG asociado: P92 - Nivel de satisfacción, necesidades y expectativas del PDI</b>

Código y denominación del Indicador	Formulación	Periodicidad	Valor Límite	Valor Objetivo	Valor Actual	Responsable de medición	Responsable de seguimiento	2018/19	2019/20	2020/21	2021/22	Promedio	Evolución / Tendencia	Grado de cumplimiento
P92-50.05	Grado de satisfacción del PDI con la facilidad para el uso de la plataforma de enseñanza virtual (Satisfacción):													

Código y denominación del Indicador	Formulación	Periodicidad	Valor Límite	Valor Objetivo	Valor Actual	Responsable de medición	Responsable de seguimiento	2018/19	2019/20	2020/21	2021/22	Promedio	Evolución / Tendencia	Grado de cumplimiento
P92-80.12	Grado de satisfacción del profesorado con las infraestructuras e instalaciones para la docencia online (Satisfacción):													

**Objetivo Estratégico del Centro**  
3. Potenciar el modelo educativo enfocado a la formación de profesionales que conformen una intelectualidad crítica y al impulso del desarrollo económico y la cohesión social y democrático del entorno.  
4. Contribuir a la empleabilidad de los titulados mediante la orientación a la innovación y al emprendimiento, tanto en el sector privado como en el sector público y al desarrollo social sostenible.

<b>Criterio SG: 4. Gestión de los recursos materiales y servicios</b>
<b>Procedimiento: PA-02- Procedimiento para la gestión de los recursos materiales</b>
<b>Indicadores del SG asociado: P3 - Evaluación de las infraestructuras y recursos</b>

Código y denominación del Indicador	Formulación	Periodicidad <sup>1</sup>	Valor Límite <sup>2</sup>	Valor Objetivo	Valor Actual	Responsable de medición	Responsable de seguimiento	2018/19	2019/20	2020/21	2021/22	Promedio	Evolución / Tendencia	Grado de cumplimiento
-------------------------------------	-------------	---------------------------	---------------------------	----------------	--------------	-------------------------	----------------------------	---------	---------	---------	---------	----------	-----------------------	-----------------------

P3-3.3	<b>Grado de satisfacción con los recursos de orientación profesional (Satisfacción):</b> Grado de satisfacción de los estudiantes y del profesorado	P3-3.3 = Media del ítem correspondiente del cuestionario sobre la satisfacción global con el título	Anual (noviembre del año a+1)			Oficina de Gestión de la Calidad					2,05	2,59	<b>2,32</b>	/	
--------	---	---	-------------------------------	--	--	----------------------------------	--	--	--	--	------	------	-------------	---	--

<sup>1</sup> Se proporcionarán datos desagregados por los diferentes colectivos y por cada uno de ellos, datos desagregados por Universidad, Centro y Título. Xa= Nivel de satisfacción de estudiantes. Xb= Nivel de satisfacción del Profesorado.

<sup>2</sup> Intervalo de valores del indicador: [1,5]. Modo de representación: con dos cifras decimales.

<b>Criterio SG:</b> 5. Gestión y resultados de los procesos de enseñanza-aprendizaje
<b>Procedimiento:</b> PC-05- Procedimiento de gestión de las prácticas externas
<b>Indicadores del SG asociado:</b> P5 - Evaluación de las prácticas externas

Código y denominación del Indicador	Formulación	Periodicidad <sup>1</sup>	Valor Límite <sup>2</sup>	Valor Objetivo	Valor Actual	Responsable de medición	Responsable de seguimiento	2018/19	2019/20	2020/21	2021/22	Promedio	Evolución / Tendencia	Grado de cumplimiento
P5-5.1	<b>Empresas con convenio con estudiantes en prácticas externas (Éxito):</b> Recuento de empresas con convenio en las que los alumnos desarrollan las prácticas externas en el curso académico objeto de estudio	P5-5.1 = Nº de empresas con convenios en las que los estudiantes realizan prácticas externas	Anual (noviembre del año a+1)			Oficina de Gestión de la Calidad							<b>#¡DIV/0!</b>	

<sup>1</sup> Se proporcionarán los datos por tipo de prácticas, sexo, renunciadas y rescisiones.

<sup>2</sup> Intervalo de valores del indicador: [0,n]

Código y denominación del Indicador	Formulación	Periodicidad <sup>1</sup>	Valor Límite <sup>2</sup>	Valor Objetivo	Valor Actual	Responsable de medición	Responsable de seguimiento	2018/19	2019/20	2020/21	2021/22	Promedio	Evolución / Tendencia	Grado de cumplimiento
P5-5.2	<b>Nivel de satisfacción de los estudiantes con las prácticas externas (Satisfacción):</b> Grado de satisfacción de los estudiantes con las prácticas externas de los estudiantes	P5-5.2 = Media del ítem 1.1 de la encuesta final de evaluación de calidad de las prácticas externas de estudiantes.	Anual (noviembre del año a+1)			Oficina de Gestión de la Calidad					4,71	<b>4,71</b>		

<sup>1</sup> Para el curso de estudio a/a+1 se proporcionarán los datos de las prácticas realizadas en el curso a-1/a.

<sup>2</sup> Intervalo de valores del indicador: [1,5]. Modo de representación: con dos cifras decimales.

Código y denominación del Indicador	Formulación	Periodicidad <sup>1</sup>	Valor Límite <sup>2</sup>	Valor Objetivo	Valor Actual	Responsable de medición	Responsable de seguimiento	2018/19	2019/20	2020/21	2021/22	Promedio	Evolución / Tendencia	Grado de cumplimiento
P5-5.3	<b>Nivel de satisfacción de los tutores con las prácticas (Satisfacción):</b> Grado de satisfacción de los tutores profesionales y académicos con las prácticas externas de los estudiantes	P5-5.3 = Media del ítem correspondiente de la encuesta final de evaluación de calidad de las prácticas externas de estudiantes (por la empresa/	Anual (noviembre del año a+1)			Oficina de Gestión de la Calidad								

<sup>1</sup> Para el curso de estudio a/a+1 se proporcionarán los datos de las prácticas realizadas en el curso a-1/a.

<sup>2</sup> Intervalo de valores del indicador: [1,5]. Modo de representación: con dos cifras decimales.

<b>Criterio SG:</b> 5. Gestión y resultados de los procesos de enseñanza-aprendizaje
<b>Procedimiento:</b> PC-05- Procedimiento de gestión de las prácticas externas
<b>Indicadores del SG asociado:</b> P5 - Evaluación de las prácticas externas

Código y denominación del Indicador	Formulación <sup>1</sup>	Periodicidad <sup>2</sup>	Valor Límite <sup>3</sup>	Valor Objetivo	Valor Actual	Responsable de medición	Responsable de seguimiento	2018/19	2019/20	2020/21	2021/22	Promedio	Evolución / Tendencia	Grado de cumplimiento
P3-3.3	<b>Grado de satisfacción con los recursos de orientación profesional (Satisfacción)</b>	P3-3.3 = Media del ítem correspondiente del cuestionario sobre la satisfacción global con el título	Anual (noviembre del año a+1)			Oficina de Gestión de la Calidad					2,05	2,59	<b>2,32</b>	/

<sup>1</sup> Se proporcionarán datos desagregados por los diferentes colectivos y por cada uno de ellos, datos desagregados por Universidad, Centro y Título. Xa= Nivel de satisfacción de estudiantes. Xb= Nivel de satisfacción del Profesorado

<sup>2</sup> Para el curso de estudio a/a+1 se proporcionarán los datos de las prácticas realizadas en el curso a-1/a.

<sup>3</sup> Intervalo de valores del indicador: [1,5]. Modo de representación: con dos cifras decimales.

<b>Criterio SG:</b> 5. Gestión y resultados de los procesos de enseñanza-aprendizaje
<b>Procedimiento:</b> PC-10- Procedimiento de gestión de la inserción laboral
<b>Indicadores del SG asociado:</b> P6 - Evaluación de la inserción laboral de los graduados y de la satisfacción con la formación recibida

Código y denominación del Indicador	Formulación	Periodicidad <sup>1</sup>	Valor Límite <sup>2</sup>	Valor Objetivo	Valor Actual	Responsable de medición	Responsable de seguimiento	2018/19	2019/20	2020/21	2021/22	Promedio	Evolución / Tendencia	Grado de cumplimiento
P6-6.1	<b>Egresados ocupados iniciales (Éxito):</b> Porcentaje de egresados ocupados al año de su egreso	P6-6.1 = (Nº de egresados ocupados al año de su egreso/Nº de egresados del título) *100	Anual (noviembre del año a+1)			Oficina de Gestión de la Calidad				48,84	50,56	<b>49,70</b>	/	

<sup>1</sup> Para el curso a/a+1 se proporcionarán los datos de los egresados en el curso a-2/a-1. Se entenderá por egresados ocupados los que al año de su egreso tienen un trabajo por cuenta ajena o ejercen una actividad profesional por cuenta propia.

<sup>2</sup> Intervalo de valores del indicador: [1,5]. Modo de representación: con dos cifras decimales.

Código y denominación del Indicador	Formulación	Periodicidad <sup>1</sup>	Valor Límite <sup>2</sup>	Valor Objetivo	Valor Actual	Responsable de medición	Responsable de seguimiento	2018/19	2019/20	2020/21	2021/22	Promedio	Evolución / Tendencia	Grado de cumplimiento
-------------------------------------	-------------	---------------------------	---------------------------	----------------	--------------	-------------------------	----------------------------	---------	---------	---------	---------	----------	-----------------------	-----------------------

P6-6.2	<b>Tiempo medio en obtener el primer contrato (Éxito):</b> Tiempo medio que tardan los egresados en obtener su primer contrato o ejercer una actividad profesional por cuenta propia	Suma de meses transcurridos hasta el primer alta en la Seguridad Social desde su egreso <sup>1</sup> de egresados con nuevas altas en la Seguridad Social desde su egreso	Anual (noviembre del año a+1)			Oficina de Gestión de la Calidad					4,42	6,87	5,65	/	
--------	--	---	-------------------------------	--	--	----------------------------------	--	--	--	--	------	------	------	---	--

<sup>1</sup> Sólo se computarán las altas nuevas ocurridas después del egreso. Para el curso a/a+1 se proporcionarán los datos de los egresados en el curso a-2/a-1.

<sup>2</sup> Intervalo de valores del indicador: [0 a 100]. Modo de representación: con dos cifras decimales.

Código y denominación del Indicador	Formulación	Periodicidad <sup>1</sup>	Valor Límite <sup>2</sup>	Valor Objetivo	Valor Actual	Responsable de medición	Responsable de seguimiento	2018/19	2019/20	2020/21	2021/22	Promedio	Evolución / Tendencia	Grado de cumplimiento
P6-6.3	<b>Adecuación de la actividad laboral a la titulación (Éxito):</b> Grado de satisfacción de los egresados ocupados con su situación laboral en conexión con su titulación	P6-6.3 = Media del ítem 7.4 (Grado) ó 6.4 (Máster) del cuestionario sobre inserción laboral de los egresados de la Universidad de Sevilla	Anual (noviembre del año a+1)			Oficina de Gestión de la Calidad							#¡DIV/0!	

<sup>1</sup> Para el curso a/a+1 se proporcionarán los datos de los egresados en el curso a-2/a-1.

<sup>2</sup> Intervalo de valores del indicador: [1,5]. Modo de representación: con dos cifras decimales.

Código y denominación del Indicador	Formulación	Periodicidad <sup>1</sup>	Valor Límite <sup>2</sup>	Valor Objetivo	Valor Actual	Responsable de medición	Responsable de seguimiento	2018/19	2019/20	2020/21	2021/22	Promedio	Evolución / Tendencia	Grado de cumplimiento
P6-6.4	<b>Nivel de satisfacción de los egresados con la formación recibida (Satisfacción):</b> Grado de satisfacción de los egresados con la formación recibida	P6-6.4 = Media del ítem 1.4 del cuestionario sobre inserción laboral de los egresados de la Universidad de Sevilla	Anual (noviembre del año a+1)			Oficina de Gestión de la Calidad							#¡DIV/0!	

<sup>1</sup> Para el curso a/a+1 se proporcionarán los datos de los egresados en el curso a-2/a-1.

<sup>2</sup> Intervalo de valores del indicador: [1,5]. Modo de representación: con dos cifras decimales.

Código y denominación del Indicador	Formulación	Periodicidad <sup>1</sup>	Valor Límite <sup>2</sup>	Valor Objetivo	Valor Actual	Responsable de medición	Responsable de seguimiento	2018/19	2019/20	2020/21	2021/22	Promedio	Evolución / Tendencia	Grado de cumplimiento
P6-6.5	<b>Nivel de satisfacción de los empleadores con la formación adquirida (Satisfacción):</b> Grado de satisfacción de los empleadores con la formación adquirida por los egresados	P6-6.5 = Media del ítem correspondiente de la encuesta de satisfacción de los empleadores con la formación adquirida por los egresados	Anual (noviembre del año a+1)			Oficina de Gestión de la Calidad							#¡DIV/0!	

<sup>1</sup> Para el curso a/a+1 se proporcionarán los datos de los egresados en el curso a-2/a-1. Se entenderá por empleador a cualquier organización de carácter público o privado, de cualquier actividad profesional, incluido el autoempleo, que cuente con personas egresadas de cualquiera de las titulaciones de grado de la Universidad de Sevilla.

<sup>2</sup> Intervalo de valores del indicador: [1,5]. Modo de representación: con dos cifras decimales.

#### Objetivo Estratégico del Centro

5. Favorecer la igualdad de oportunidades y el acceso al modelo educativo de excelencia a todos los ámbitos sociales, favoreciendo la eliminación de las dificultades que sufren algunos sectores.

<b>Criterio SG:</b> 5. Gestión y resultados de los procesos de enseñanza-aprendizaje
<b>Procedimiento:</b> PC-09- Procedimiento de gestión de la orientación profesional
<b>Indicadores del SG asociado:</b> P3 - Evaluación de las infraestructuras y recursos

Código y denominación del Indicador	Formulación <sup>1</sup>	Periodicidad <sup>2</sup>	Valor Límite <sup>3</sup>	Valor Objetivo	Valor Actual	Responsable de medición	Responsable de seguimiento	2018/19	2019/20	2020/21	2021/22	Promedio	Evolución / Tendencia	Grado de cumplimiento
P3-3.2	<b>Grado de satisfacción con los recursos de orientación académica (Satisfacción)</b>	P3-3.2 = Media del ítem correspondiente del cuestionario sobre la satisfacción global con el título	Anual (noviembre del año a+1)			Oficina de Gestión de la Calidad				2,66	2,92	2,79	/	

<sup>1</sup> Se proporcionarán datos desagregados por los diferentes colectivos y por cada uno de ellos, datos desagregados por Universidad, Centro y Título. Xa= Nivel de satisfacción de estudiantes. Xb= Nivel de satisfacción del Profesorado

<sup>2</sup> Para el curso de estudio a/a+1 se proporcionarán los datos de las prácticas realizadas en el curso a-1/a.

<sup>3</sup> Intervalo de valores del indicador: [1,5]. Modo de representación: con dos cifras decimales.

Código y denominación del Indicador	Formulación <sup>1</sup>	Periodicidad <sup>2</sup>	Valor Límite <sup>3</sup>	Valor Objetivo	Valor Actual	Responsable de medición	Responsable de seguimiento	2018/19	2019/20	2020/21	2021/22	Promedio	Evolución / Tendencia	Grado de cumplimiento
P3-3.3	<b>Grado de satisfacción con los recursos de orientación profesional (Satisfacción)</b>	P3-3.3 = Media del ítem correspondiente del cuestionario sobre la satisfacción global con el título	Anual (noviembre del año a+1)			Oficina de Gestión de la Calidad				2,05	2,59	2,32	/	

<sup>1</sup> Se proporcionarán datos desagregados por los diferentes colectivos y por cada uno de ellos, datos desagregados por Universidad, Centro y Título. Xa= Nivel de satisfacción de estudiantes. Xb= Nivel de satisfacción del Profesorado

<sup>2</sup> Para el curso de estudio a/a+1 se proporcionarán los datos de las prácticas realizadas en el curso a-1/a.

<sup>3</sup> Intervalo de valores del indicador: [1,5]. Modo de representación: con dos cifras decimales.

#### Objetivo Estratégico del Centro

6. Estimular la investigación de calidad en el campo de las Ciencias Sociales y Jurídicas con rendimiento de cuentas sobre el retorno social de dicha investigación, dada la naturaleza pública del Centro.

<b>Criterio SG:</b> 3. Personal Docente e Investigador
<b>Procedimiento:</b> PE-03- Procedimiento para garantizar la calidad del personal académico
<b>Indicadores del SG asociado:</b> P2 - Evaluación y mejora de la calidad de la enseñanza y el profesorado

Código y denominación del Indicador	Formulación	Periodicidad	Valor Límite <sup>2</sup>	Valor Objetivo	Valor Actual	Responsable de medición	Responsable de seguimiento	2018/19	2019/20	2020/21	2021/22	Promedio	Evolución / Tendencia	Grado de cumplimiento
-------------------------------------	-------------	--------------	---------------------------	----------------	--------------	-------------------------	----------------------------	---------	---------	---------	---------	----------	-----------------------	-----------------------

P2-2.1.1	Profesores <sup>1</sup> doctores implicados en el título (Éxito): Porcentaje de Profesores Doctores que imparten docencia en el Centro	P2-2.1.1 = (Nº de Profesores Doctores del Centro / Nº de profesores del Centro) * 100	Anual (noviembre del año a+1)		Oficina de Gestión de la Calidad							75,49	75,49		
----------	--	---	-------------------------------	--	----------------------------------	--	--	--	--	--	--	-------	-------	--	--

<sup>1</sup> Se consideran profesores del título los que constan en el Plan de Asignación del Profesorado, independientemente de su vinculación con la Universidad de Sevilla y de su encargo docente en el título.

<sup>2</sup> Intervalo de valores del indicador: [0,100].

Código y denominación del Indicador	Formulación <sup>2</sup>	Periodicidad	Valor Límite <sup>2</sup>	Valor Objetivo	Valor Actual	Responsable de medición	Responsable de seguimiento	2018/19	2019/20	2020/21	2021/22	Promedio	Evolución / Tendencia	Grado de cumplimiento
P2-2.1.2	Sexenios reconocidos al profesorado <sup>1</sup> (Éxito)	P2-2.1.2 = Suma de sexenios reconocidos al profesorado del Centro	Anual (noviembre del año a+1)		Oficina de Gestión de la Calidad							#¡DIV/0!		

<sup>1</sup> El universo a considerar serán los funcionarios doctores de cualquiera de los cuatro cuerpos docentes, TEU, CEU, TU y CU que imparten docencia en el título.

<sup>2</sup> Para el curso a/a+1, se considerará el nº de sexenios reconocidos hasta el 31 de diciembre del año a-1.

<sup>3</sup> Intervalo de valores del indicador: [0,n].

**Objetivo Estratégico del Centro**  
7. Impulsar la internacionalización del Centro y la de toda la Comunidad Universitaria que lo integra.

Criterio SG: 5. Gestión y resultados de los procesos de enseñanza-aprendizaje
Procedimiento: PC-06- Procedimiento de gestión de la movilidad de los estudiantes
Indicadores del SG asociado: P4 - Análisis de los programas de movilidad

Código y denominación del Indicador	Formulación	Periodicidad	Valor Límite <sup>2</sup>	Valor Objetivo	Valor Actual	Responsable de medición	Responsable de seguimiento	2018/19	2019/20	2020/21	2021/22	Promedio	Evolución / Tendencia	Grado de cumplimiento
P4-4.1	Tasa de estudiantes <sup>1</sup> en otras universidades (Éxito): Porcentaje de estudiantes de la titulación en otras universidades/ Nº de estudiantes matriculados en el título) * 100	P4-4.1 = (Nº de estudiantes de la titulación en otras universidades/ Nº de estudiantes matriculados en el título) * 100	Anual (noviembre del año a+1)		Oficina de Gestión de la Calidad					4,92	9,81	7,37	/	

<sup>1</sup> Se considerarán los estudiantes de la titulación participantes en cualquiera de los programas de movilidad, nacionales o internacionales, y los que se matriculan al amparo de convenios en los que participa la universidad.

<sup>2</sup> Intervalo de valores del indicador: [0,100]. Modo de representación: porcentual con dos cifras decimales.

Código y denominación del Indicador	Formulación	Periodicidad	Valor Límite <sup>2</sup>	Valor Objetivo	Valor Actual	Responsable de medición	Responsable de seguimiento	2018/19	2019/20	2020/21	2021/22	Promedio	Evolución / Tendencia	Grado de cumplimiento
P4-4.2	Tasa de estudiantes <sup>1</sup> procedentes de otras universidades (Éxito): Porcentaje de estudiantes que proceden de otras universidades respecto al total de estudiantes de la titulación	P4-4.2 = (Nº de estudiantes procedentes de otras universidades matriculados en asignaturas del título/Nº de estudiantes matriculados en el título) * 100	Anual (noviembre del año a+1)		Oficina de Gestión de la Calidad					5,74	4,18	4,96	/	

<sup>1</sup> Se considerarán los estudiantes de la titulación participantes en cualquiera de los programas de movilidad, nacionales o internacionales, y los que se matriculan al amparo de convenios en los que participa la universidad.

<sup>2</sup> Intervalo de valores del indicador: [0,100]. Modo de representación: porcentual con dos cifras decimales.

Código y denominación del Indicador	Formulación	Periodicidad	Valor Límite <sup>2</sup>	Valor Objetivo	Valor Actual	Responsable de medición	Responsable de seguimiento	2018/19	2019/20	2020/21	2021/22	Promedio	Evolución / Tendencia	Grado de cumplimiento
P4-4.3	Nivel de satisfacción de los estudiantes <sup>1</sup> en otras universidades (Satisfacción): Grado de satisfacción de los estudiantes de la titulación que estudian en otras universidades con los	P4-4.3a = Media del ítem 7 de la encuesta de movilidad ERASMUS. P4-4.3b = Media del ítem 7 de la encuesta de movilidad SICUE.	Anual (noviembre del año a+1)		Oficina de Gestión de la Calidad					4	4,66	4,33	/	

<sup>1</sup> Se considerarán los estudiantes de la titulación participantes en cualquiera de los programas de movilidad, nacionales o internacionales.

<sup>2</sup> Intervalo de valores del indicador: [1,5]. Modo de representación: con dos cifras decimales.

Código y denominación del Indicador	Formulación	Periodicidad	Valor Límite <sup>2</sup>	Valor Objetivo	Valor Actual	Responsable de medición	Responsable de seguimiento	2018/19	2019/20	2020/21	2021/22	Promedio	Evolución / Tendencia	Grado de cumplimiento
P4-4.4	Nivel de satisfacción de los estudiantes <sup>1</sup> procedentes de otras universidades (Satisfacción): Grado de satisfacción de los estudiantes procedentes de otras universidades con los programas de movilidad	P4-4.4a = Media del ítem 7 de la encuesta de movilidad ERASMUS. P4-4.4b = Media del ítem 7 de la encuesta de movilidad SICUE.	Anual (noviembre del año a+1)		Oficina de Gestión de la Calidad					0	4,6	2,30	/	

<sup>1</sup> Se considerarán los estudiantes de la titulación participantes en cualquiera de los programas de movilidad, nacionales o internacionales.

<sup>2</sup> Intervalo de valores del indicador: [1,5]. Modo de representación: con dos cifras decimales.

**Objetivo Estratégico del Centro**  
8. Fortalecer la identidad y reconocimiento local, nacional e internacional del Centro.

Criterio SG: 2.1. Política y Objetivos de Calidad
Procedimiento: PE-01- Procedimiento para la elaboración, revisión y despliegue de la Política y Objetivos de Calidad
Indicadores del SG asociado: P91 - Nivel de satisfacción, necesidades y expectativas de estudiantes

Código y denominación del Indicador	Formulación	Periodicidad	Valor Límite	Valor Objetivo	Valor Actual	Responsable de medición	Responsable de seguimiento	2018/19	2019/20	2020/21	2021/22	Promedio	Evolución / Tendencia	Grado de cumplimiento
-------------------------------------	-------------	--------------	--------------	----------------	--------------	-------------------------	----------------------------	---------	---------	---------	---------	----------	-----------------------	-----------------------

P91-10.11	Grado de satisfacción de estudiantes con la gestión desarrollada por los responsables														
-----------	---	--	--	--	--	--	--	--	--	--	--	--	--	--	--

<b>Criterio SG: 2.1. Política y Objetivos de Calidad</b>
<b>Procedimiento: PE-01- Procedimiento para la elaboración, revisión y despliegue de la Política y Objetivos de Calidad</b>
<b>Indicadores del SG asociado: P91 - Nivel de satisfacción, necesidades y expectativas de estudiantes</b>

Código y denominación del Indicador	Formulación	Periodicidad	Valor Límite	Valor Objetivo	Valor Actual	Responsable de medición	Responsable de seguimiento	2018/19	2019/20	2020/21	2021/22	Promedio	Evolución / Tendencia	Grado de cumplimiento
P92-11.10	Grado de satisfacción del PDI con la gestión desarrollada por los responsables													

<b>Criterio SG: 2.3. Diseño, seguimiento y mejora de los programas formativos</b>
<b>Procedimiento: PC-01- Procedimiento de diseño de la oferta formativa</b>
<b>Indicadores del SG asociado: P1 - Evaluación y mejora del rendimiento académico</b>

Código y denominación del Indicador	Formulación <sup>1</sup>	Periodicidad	Valor Límite <sup>2</sup>	Valor Objetivo	Valor Actual	Responsable de medición	Responsable de seguimiento	2018/19	2019/20	2020/21	2021/22	Promedio	Evolución / Tendencia	Grado de cumplimiento
P1-1.1	Tasa de ocupación (Éxito): Relación porcentual de estudiantes de nuevo ingreso matriculados en primer curso/Nº de plazas ofertadas en primer curso) * 100	Anual (noviembre del año a+1)			Oficina de Gestión de la Calidad					97,5	96,67	<b>97,09</b>	/	

<sup>1</sup> Se considerarán estudiantes de nuevo ingreso todos aquellos que han obtenido plaza a través del proceso de preinscripción regulado por la Comunidad Autónoma, en cada uno de los cupos, que se han matriculado en primer curso.

<sup>2</sup> Intervalo de valores del indicador: [0,100]. Modo de representación: porcentual con dos cifras decimales.

**Objetivo Estratégico del Centro**

**9. Articular una estructura de recursos humanos y materiales que propicien el desarrollo de una docencia e investigación de calidad, y una prestación de servicios de excelencia que sea referente a nivel nacional e internacional.**

<b>Criterio SG: 2.3. Diseño, seguimiento y mejora de los programas formativos</b>
<b>Procedimiento: PE-02- Procedimiento para garantizar la calidad de los programas formativos</b>
<b>Indicadores del SG asociado: P7. Evaluación y análisis de la satisfacción global con el título de los distintos colectivos</b>

Código y denominación del Indicador	Formulación <sup>1</sup>	Periodicidad	Valor Límite <sup>2</sup>	Valor Objetivo	Valor Actual	Responsable de medición	Responsable de seguimiento	2018/19	2019/20	2020/21	2021/22	Promedio	Evolución / Tendencia	Grado de cumplimiento
P7-7.1	Nivel de satisfacción del alumnado con el título (Satisfacción): Grado de satisfacción global del Alumnado con el Título	Anual (noviembre del año a+1)			Oficina de Gestión de la Calidad					2,84	3,32	<b>3,08</b>	/	

<sup>1</sup> Se proporcionarán los datos por Universidad, Centro y Títulos impartidos en el Centro.

<sup>2</sup> Intervalo de valores del indicador: [1,5]. Modo de representación: con dos cifras decimales

Código y denominación del Indicador	Formulación <sup>1</sup>	Periodicidad	Valor Límite <sup>2</sup>	Valor Objetivo	Valor Actual	Responsable de medición	Responsable de seguimiento	2018/19	2019/20	2020/21	2021/22	Promedio	Evolución / Tendencia	Grado de cumplimiento
P7-7.2	Nivel de satisfacción del profesorado con el título (Satisfacción): Grado de satisfacción global del Profesorado con el Título	Anual (noviembre del año a+1)			Oficina de Gestión de la Calidad					3,86	4,16	<b>4,01</b>	/	

<sup>1</sup> Se proporcionarán los datos por Universidad, Centro y Títulos impartidos en el Centro.

<sup>2</sup> Intervalo de valores del indicador: [1,5]. Modo de representación: con dos cifras decimales

Código y denominación del Indicador	Formulación <sup>1</sup>	Periodicidad	Valor Límite <sup>2</sup>	Valor Objetivo	Valor Actual	Responsable de medición	Responsable de seguimiento	2018/19	2019/20	2020/21	2021/22	Promedio	Evolución / Tendencia	Grado de cumplimiento
P7-7.3	Nivel de satisfacción del PAS con el título (Satisfacción): Grado de satisfacción global del PAS con el Título	Anual (noviembre del año a+1)			Oficina de Gestión de la Calidad					4,67	4,2	<b>4,44</b>	/	

<sup>1</sup> Se proporcionarán los datos por Universidad, Centro y Títulos impartidos en el Centro.

<sup>2</sup> Intervalo de valores del indicador: [1,5]. Modo de representación: con dos cifras decimales

<b>Criterio SG: 4. Gestión de los recursos materiales y servicios</b>
<b>Procedimiento: PA-02- Procedimiento para la gestión de los recursos materiales</b>
<b>Indicadores del SG asociado: P3 - Evaluación de las infraestructuras y recursos</b>

Código y denominación del Indicador	Formulación <sup>1</sup>	Periodicidad	Valor Límite <sup>2</sup>	Valor Objetivo	Valor Actual	Responsable de medición	Responsable de seguimiento	2018/19	2019/20	2020/21	2021/22	Promedio	Evolución / Tendencia	Grado de cumplimiento
P3-3.1	Grado de satisfacción con las infraestructuras (Satisfacción): Grado de satisfacción de los estudiantes, PAS y PDI con las infraestructuras	Anual (noviembre del año a+1)			Oficina de Gestión de la Calidad					3,19	3,45	<b>3,32</b>	/	

<sup>1</sup> Se proporcionarán datos desagregados por los diferentes colectivos y por cada uno de ellos, datos desagregados por Universidad, Centro y Título. Xa= Nivel de satisfacción de estudiantes. Xb= Nivel de satisfacción del PAS. Xc= Nivel de satisfacción del Profesorado.

<sup>2</sup> Intervalo de valores del indicador: [1,5]. Modo de representación: con dos cifras decimales

Criterio SG: 4. Gestión de los recursos materiales y servicios
Procedimiento: PA-02- Procedimiento para la gestión de los recursos materiales
Indicadores del SG asociado: P91 - Nivel de satisfacción, necesidades y expectativas de estudiantes

Código y denominación del Indicador	Formulación	Periodicidad	Valor Límite	Valor Objetivo	Valor Actual	Responsable de medición	Responsable de seguimiento	2018/19	2019/20	2020/21	2021/22	Promedio	Evolución / Tendencia	Grado de cumplimiento
P91-10.12	Grado de satisfacción de estudiantes con el equipamiento de las aulas.													

Código y denominación del Indicador	Formulación	Periodicidad	Valor Límite	Valor Objetivo	Valor Actual	Responsable de medición	Responsable de seguimiento	2018/19	2019/20	2020/21	2021/22	Promedio	Evolución / Tendencia	Grado de cumplimiento
P91-60.12	Grado de satisfacción de estudiantes con las infraestructuras hardware y software para la docencia (Satisfacción)													

Código y denominación del Indicador	Formulación	Periodicidad	Valor Límite	Valor Objetivo	Valor Actual	Responsable de medición	Responsable de seguimiento	2018/19	2019/20	2020/21	2021/22	Promedio	Evolución / Tendencia	Grado de cumplimiento
P91-70.06	Grado de satisfacción de estudiantes con los recursos para la docencia virtual (Satisfacción)													

Criterio SG: 4. Gestión de los recursos materiales y servicios
Procedimiento: PA-02- Procedimiento para la gestión de los recursos materiales
Indicadores del SG asociado: P92 - Nivel de satisfacción, necesidades y expectativas del PDI

Código y denominación del Indicador	Formulación	Periodicidad	Valor Límite	Valor Objetivo	Valor Actual	Responsable de medición	Responsable de seguimiento	2018/19	2019/20	2020/21	2021/22	Promedio	Evolución / Tendencia	Grado de cumplimiento
P92-11.12	Grado de satisfacción del PDI con el equipamiento de las aulas (Satisfacción)													

Código y denominación del Indicador	Formulación	Periodicidad	Valor Límite	Valor Objetivo	Valor Actual	Responsable de medición	Responsable de seguimiento	2018/19	2019/20	2020/21	2021/22	Promedio	Evolución / Tendencia	Grado de cumplimiento
P92-50.07	Grado de satisfacción del PDI con los servicios y recursos de apoyo (Satisfacción)													

Criterio SG: 4. Gestión de los recursos materiales y servicios
Procedimiento: PA-03- Procedimiento para la gestión de los servicios
Indicadores del SG asociado: P91 - Nivel de satisfacción, necesidades y expectativas de estudiantes

Código y denominación del Indicador <sup>1</sup>	Formulación	Periodicidad	Valor Límite	Valor Objetivo	Valor Actual	Responsable de medición	Responsable de seguimiento	2018/19	2019/20	2020/21	2021/22	Promedio	Evolución / Tendencia	Grado de cumplimiento
P91-10.09	Grado de satisfacción de estudiantes con la atención recibida por el PAS (Satisfacción)													

<sup>1</sup> Encuesta alumnos satisfacción con el título

Código y denominación del Indicador <sup>1</sup>	Formulación	Periodicidad	Valor Límite	Valor Objetivo	Valor Actual	Responsable de medición	Responsable de seguimiento	2018/19	2019/20	2020/21	2021/22	Promedio	Evolución / Tendencia	Grado de cumplimiento
P91-10.11	Grado de satisfacción de estudiantes con la gestión desarrollada por los responsables (Satisfacción)													

<sup>1</sup> Encuesta alumnos satisfacción con el título

Criterio SG: 4. Gestión de los recursos materiales y servicios
Procedimiento: PA-03- Procedimiento para la gestión de los servicios
Indicadores del SG asociado: P92 - Nivel de satisfacción, necesidades y expectativas del PDI

Código y denominación del Indicador	Formulación	Periodicidad	Valor Límite	Valor Objetivo	Valor Actual	Responsable de medición	Responsable de seguimiento	2018/19	2019/20	2020/21	2021/22	Promedio	Evolución / Tendencia	Grado de cumplimiento
92-11.09	Grado de satisfacción del PDI con la atención recibida por el PAS (Satisfacción)													

Código y denominación del Indicador	Formulación	Periodicidad	Valor Límite	Valor Objetivo	Valor Actual	Responsable de medición	Responsable de seguimiento	2018/19	2019/20	2020/21	2021/22	Promedio	Evolución / Tendencia	Grado de cumplimiento
P92-11.10	Grado de satisfacción del PDI con la gestión desarrollada por los responsables (Satisfacción)													

Código y denominación del Indicador	Formulación	Periodicidad	Valor Límite	Valor Objetivo	Valor Actual	Responsable de medición	Responsable de seguimiento	2018/19	2019/20	2020/21	2021/22	Promedio	Evolución / Tendencia	Grado de cumplimiento
P92-50.07	Grado de satisfacción del PDI con los servicios y recursos de apoyo (Satisfacción)													

Criterio SG: 4. Gestión de los recursos materiales y servicios
Procedimiento: PA-03- Procedimiento para la gestión de los servicios
Indicadores del SG asociado: P92 - Nivel de satisfacción, necesidades y expectativas del PAS

Código y denominación del Indicador	Formulación	Periodicidad	Valor Límite	Valor Objetivo	Valor Actual	Responsable de medición	Responsable de seguimiento	2018/19	2019/20	2020/21	2021/22	Promedio	Evolución / Tendencia	Grado de cumplimiento
P93-12.10 Grado de Satisfacción del PAS con la gestión desarrollada por los responsables del título del centro (Satisfacción)														



## FORMATO DE INDICADORES DE GESTIÓN

### DOBLE GRADO EN ADMINISTRACIÓN DE EMPRESAS Y DERECHO

**Objetivo Estratégico del Centro**  
1. Promover, proporcionar y mantener una oferta formativa en Educación Superior que responda a la demanda de la sociedad y a sus necesidades, contribuyendo al fortalecimiento del Sistema Universitario Público de Andalucía y España

**Criterio SG: 2.3. Diseño, seguimiento y mejora de los programas formativos**  
**Procedimiento:** PC-01- Procedimiento de diseño de la oferta formativa  
**Indicadores del SG asociado:** P1 - Evaluación y mejora del rendimiento académico

Código y denominación del Indicador	Formulación	Periodicidad	Valor Límite <sup>2</sup>	Valor Objetivo	Valor Actual	Responsable de medición	Responsable de seguimiento	2018/19	2019/20	2020/21	2021/22	Promedio	Evolución / Tendencia	Grado de cumplimiento
P1-1.1	<b>Tasa de ocupación (Éxito):</b> Relación porcentual de estudiantes de nuevo ingreso matriculados en 1er curso frente a la oferta (de primer curso)	P1-1.1 = (Nº de estudiantes de nuevo ingreso <sup>1</sup> matriculados en primer curso/Nº de plazas ofertadas en primer curso) * 100			Oficina de Gestión de la Calidad					102,5	90	<b>96,25</b>	/	

<sup>1</sup> Se considerarán estudiantes de nuevo ingreso todos aquellos que han obtenido plaza a través del proceso de preinscripción regulado por la Comunidad Autónoma, en cada uno de los cupos, que se han matriculado en primer curso.

<sup>2</sup> Intervalo de valores del indicador para grados: [0,100]. Modo de representación: con dos cifras decimales.

Código y denominación del Indicador	Formulación	Periodicidad	Valor Límite <sup>2</sup>	Valor Objetivo	Valor Actual	Responsable de medición	Responsable de seguimiento	2018/19	2019/20	2020/21	2021/22	Promedio	Evolución / Tendencia	Grado de cumplimiento
P1-1.4	<b>Nota de corte o nota mínima de admisión de los estudios de grado (Éxito):</b> Calificación mínima de acceso a la titulación de grado, según la oferta anual, en cada uno de los cupos	P1-1.4 = Nota de corte (nota de admisión a una titulación del último estudiante que ha sido admitido en el proceso de preinscripción por cada cupo)			Oficina de Gestión de la Calidad					12,48	13,16	<b>12,82</b>	/	

<sup>1</sup> Intervalo de valores del indicador para grados: [0,14]. Modo de representación: con dos cifras decimales.

**Criterio SG: 2.3. Diseño, seguimiento y mejora de los programas formativos**  
**Procedimiento:** PC-01- Procedimiento de diseño de la oferta formativa  
**Indicadores del SG asociado:** P1 - Evaluación y mejora del rendimiento académico

Código y denominación del Indicador	Formulación	Periodicidad <sup>1</sup>	Valor Límite	Valor Objetivo	Valor Actual	Responsable de medición	Responsable de seguimiento	2018/19	2019/20	2020/21	2021/22	Promedio	Evolución / Tendencia	Grado de cumplimiento
P1-1.11	<b>Tasa de abandono del título/centro (Fracaso):</b> Relación porcentual entre el número total de estudiantes de una cohorte de nuevo ingreso que debieron obtener el título en el curso académico anterior al curso objeto de estudio y que no se han matriculado ni en el curso objeto de estudio ni en el anterior	P1-1.11 = (Nº de estudiantes de una cohorte de entrada que, sin haberse graduado, no se han matriculado ni en el curso objeto de estudio ni el anterior / Nº de estudiantes de nuevo ingreso de la cohorte de entrada C)*100			Oficina de Gestión de la Calidad					27,5	26,83	<b>27,17</b>	/	

<sup>1</sup> Intervalo de valores del indicador para grados: [0,100]. Modo de representación: con dos cifras decimales.

**Criterio SG: 2.3. Diseño, seguimiento y mejora de los programas formativos**  
**Procedimiento:** PC-01- Procedimiento de diseño de la oferta formativa / PE-02- Procedimiento para garantizar la calidad de los programas formativos  
**Indicadores del SG asociado:** P7 - Evaluación y análisis de la satisfacción global con el título de los distintos colectivos

Código y denominación del Indicador	Formulación	Periodicidad <sup>1</sup>	Valor Límite <sup>2</sup>	Valor Objetivo	Valor Actual	Responsable de medición	Responsable de seguimiento	2018/19	2019/20	2020/21	2021/22	Promedio	Evolución / Tendencia	Grado de cumplimiento
P7-7.1	<b>Nivel de satisfacción del alumnado con el título (Satisfacción):</b> Grado de satisfacción global del Alumnado con el Título	P7-7.1 = Media del ítem correspondiente del cuestionario			Oficina de Gestión de la Calidad					3	3,57	<b>3,29</b>	/	

<sup>1</sup> Se proporcionarán los datos por Universidad, Centro y Títulos impartidos en el Centro.

<sup>2</sup> Intervalo de valores del indicador: [1,5]. Modo de representación: con dos cifras decimales.

Código y denominación del Indicador	Formulación	Periodicidad <sup>1</sup>	Valor Límite <sup>2</sup>	Valor Objetivo	Valor Actual	Responsable de medición	Responsable de seguimiento	2018/19	2019/20	2020/21	2021/22	Promedio	Evolución / Tendencia	Grado de cumplimiento
P7-7.2	<b>Nivel de satisfacción del profesorado con el título (Satisfacción):</b> Grado de satisfacción global del Profesorado con el Título	P7-7.2 = Media del ítem correspondiente del cuestionario			Oficina de Gestión de la Calidad					3,45	4,31	<b>3,88</b>	/	

<sup>1</sup> Se proporcionarán los datos por Universidad, Centro y Títulos impartidos en el Centro.

<sup>2</sup> Intervalo de valores del indicador: [1,5]. Modo de representación: con dos cifras decimales.

Código y denominación del Indicador	Formulación	Periodicidad <sup>1</sup>	Valor Límite <sup>2</sup>	Valor Objetivo	Valor Actual	Responsable de medición	Responsable de seguimiento	2018/19	2019/20	2020/21	2021/22	Promedio	Evolución / Tendencia	Grado de cumplimiento
P7-7.3	Nivel de satisfacción del PAS con el título (Satisfacción): Grado de satisfacción global del PAS con el Título	P7-7.3 = Media del ítem correspondiente del cuestionario	Annual (noviembre del año a+1)		Oficina de Gestión de la Calidad					4,67	4,2	4,44		

<sup>1</sup> Se proporcionarán los datos por Universidad, Centro y Títulos impartidos en el Centro.

<sup>2</sup> Intervalo de valores del indicador: [1,5]. Modo de representación: con dos cifras decimales.

#### Objetivo Estratégico del Centro

2. Promoción de la innovación en los métodos de enseñanza y en el uso de las tecnologías más adecuadas

<b>Criterio SG: 3. Personal Docente e Investigador</b>
<b>Procedimiento: PE-03- Procedimiento para garantizar la calidad del personal académico</b>
<b>Indicadores del SG asociado: P2 - Evaluación y mejora de la calidad de la enseñanza y el profesorado</b>

Código y denominación del Indicador	Formulación <sup>1</sup>	Periodicidad	Valor Límite <sup>2</sup>	Valor Objetivo	Valor Actual	Responsable de medición	Responsable de seguimiento	2018/19	2019/20	2020/21	2021/22	Promedio	Evolución / Tendencia	Grado de cumplimiento
P2-2.4	Participación del profesorado en proyectos de innovación docente (Éxito): Relación porcentual de profesores del título que ha participado en proyectos de innovación docente (P.I.D.)	P2-2.4 = (Nº de profesores que han participado en P.I.D. en el curso objeto de estudio / Nº de profesores del título) *100	Annual (noviembre del año a+1)		Oficina de Gestión de la Calidad					20,78	12,17	16,48		

<sup>1</sup> Se considerarán sólo los proyectos de innovación docente concluidos, procedentes de las convocatorias anuales del Plan Propio de Docencia. \*Se consideran profesores del título los que constan en el Plan de Asignación del Profesorado, independientemente de su vinculación con la Universidad de Sevilla y de su encargo docente en el título. \*Cada profesor se computará una sola vez, independientemente del número de proyectos de Innovación Docente en los que haya participado.

<sup>2</sup> Intervalo de valores del indicador: [0,100]. Modo de representación: porcentual con dos cifras decimales.

<b>Criterio SG: 3. Personal Docente e Investigador</b>
<b>Procedimiento: PE-03- Procedimiento para garantizar la calidad del personal académico</b>
<b>Indicadores del SG asociado: P2 - Evaluación y mejora de la calidad de la enseñanza y el profesorado</b>

Código y denominación del Indicador	Formulación	Periodicidad	Valor Límite	Valor Objetivo	Valor Actual	Responsable de medición	Responsable de seguimiento	2018/19	2019/20	2020/21	2021/22	Promedio	Evolución / Tendencia	Grado de cumplimiento
P92-50.03	Grado de satisfacción del PDI con las dificultades para adaptarme a las nuevas metodologías de enseñanza (Satisfacción):													

Código y denominación del Indicador	Formulación	Periodicidad	Valor Límite	Valor Objetivo	Valor Actual	Responsable de medición	Responsable de seguimiento	2018/19	2019/20	2020/21	2021/22	Promedio	Evolución / Tendencia	Grado de cumplimiento
P92-50.08	Grado de satisfacción del PDI con la formación ofertada al PDI en materia de enseñanza online (Satisfacción)													

<b>Criterio SG: 4. Gestión de los recursos materiales y servicios</b>
<b>Procedimiento: PA-02- Procedimiento para la gestión de los recursos materiales</b>
<b>Indicadores del SG asociado: P92 - Nivel de satisfacción, necesidades y expectativas del PDI</b>

Código y denominación del Indicador	Formulación	Periodicidad	Valor Límite	Valor Objetivo	Valor Actual	Responsable de medición	Responsable de seguimiento	2018/19	2019/20	2020/21	2021/22	Promedio	Evolución / Tendencia	Grado de cumplimiento
P92-50.05	Grado de satisfacción del PDI con la facilidad para el uso de la plataforma de enseñanza virtual (Satisfacción):													

Código y denominación del Indicador	Formulación	Periodicidad	Valor Límite	Valor Objetivo	Valor Actual	Responsable de medición	Responsable de seguimiento	2018/19	2019/20	2020/21	2021/22	Promedio	Evolución / Tendencia	Grado de cumplimiento
P92-80.12	Grado de satisfacción del profesorado con las infraestructuras e instalaciones para la docencia online (Satisfacción):													

#### Objetivo Estratégico del Centro

3. Potenciar el modelo educativo enfocado a la formación de profesionales que conformen una intelectualidad crítica y al impulso del desarrollo económico y la cohesión social y democrática del entorno.

4. Contribuir a la empleabilidad de los titulados mediante la orientación a la innovación y al emprendimiento, tanto en el sector privado como en el sector público y al desarrollo social sostenible.

<b>Criterio SG: 4. Gestión de los recursos materiales y servicios</b>
<b>Procedimiento: PA-02- Procedimiento para la gestión de los recursos materiales</b>
<b>Indicadores del SG asociado: P3 - Evaluación de las infraestructuras y recursos</b>

Código y denominación del Indicador	Formulación	Periodicidad <sup>1</sup>	Valor Límite <sup>2</sup>	Valor Objetivo	Valor Actual	Responsable de medición	Responsable de seguimiento	2018/19	2019/20	2020/21	2021/22	Promedio	Evolución / Tendencia	Grado de cumplimiento
-------------------------------------	-------------	---------------------------	---------------------------	----------------	--------------	-------------------------	----------------------------	---------	---------	---------	---------	----------	-----------------------	-----------------------

P3-3.3	<b>Grado de satisfacción con los recursos de orientación profesional (Satisfacción):</b> Grado de satisfacción de los estudiantes y del profesorado	P3-3.3 = Media del ítem correspondiente del cuestionario sobre la satisfacción global con el título	Anual (noviembre del año a+1)			Oficina de Gestión de la Calidad					2	2,49	2,25	/	
--------	---	---	-------------------------------	--	--	----------------------------------	--	--	--	--	---	------	------	---	--

<sup>1</sup> Se proporcionarán datos desagregados por los diferentes colectivos y por cada uno de ellos, datos desagregados por Universidad, Centro y Título. Xa= Nivel de satisfacción de estudiantes. Xb= Nivel de satisfacción del Profesorado.

<sup>2</sup> Intervalo de valores del indicador: [1,5]. Modo de representación: con dos cifras decimales.

<b>Criterio SG:</b> 5. Gestión y resultados de los procesos de enseñanza-aprendizaje
<b>Procedimiento:</b> PC-05- Procedimiento de gestión de las prácticas externas
<b>Indicadores del SG asociado:</b> P5 - Evaluación de las prácticas externas

Código y denominación del Indicador	Formulación	Periodicidad <sup>1</sup>	Valor Límite <sup>2</sup>	Valor Objetivo	Valor Actual	Responsable de medición	Responsable de seguimiento	2018/19	2019/20	2020/21	2021/22	Promedio	Evolución / Tendencia	Grado de cumplimiento
P5-5.1	<b>Empresas con convenio con estudiantes en prácticas externas (Éxito):</b> Recuento de empresas con convenio en las que los alumnos desarrollan las prácticas externas en el curso académico objeto de estudio	P5-5.1 = Nº de empresas con convenios en las que los estudiantes realizan prácticas externas	Anual (noviembre del año a+1)			Oficina de Gestión de la Calidad							#¡DIV/0!	

<sup>1</sup> Se proporcionarán los datos por tipo de prácticas, sexo, renunciadas y rescisiones.

<sup>2</sup> Intervalo de valores del indicador: [0,n]

Código y denominación del Indicador	Formulación	Periodicidad <sup>1</sup>	Valor Límite <sup>2</sup>	Valor Objetivo	Valor Actual	Responsable de medición	Responsable de seguimiento	2018/19	2019/20	2020/21	2021/22	Promedio	Evolución / Tendencia	Grado de cumplimiento
P5-5.2	<b>Nivel de satisfacción de los estudiantes con las prácticas externas (Satisfacción):</b> Grado de satisfacción de los estudiantes con las prácticas externas de los estudiantes	P5-5.2 = Media del ítem 1.1 de la encuesta final de evaluación de calidad de las prácticas externas de estudiantes.	Anual (noviembre del año a+1)			Oficina de Gestión de la Calidad					4,49	4,49		

<sup>1</sup> Para el curso de estudio a/a+1 se proporcionarán los datos de las prácticas realizadas en el curso a-1/a.

<sup>2</sup> Intervalo de valores del indicador: [1,5]. Modo de representación: con dos cifras decimales.

Código y denominación del Indicador	Formulación	Periodicidad <sup>1</sup>	Valor Límite <sup>2</sup>	Valor Objetivo	Valor Actual	Responsable de medición	Responsable de seguimiento	2018/19	2019/20	2020/21	2021/22	Promedio	Evolución / Tendencia	Grado de cumplimiento
P5-5.3	<b>Nivel de satisfacción de los tutores con las prácticas (Satisfacción):</b> Grado de satisfacción de los tutores profesionales y académicos con las prácticas externas de los estudiantes	P5-5.3 = Media del ítem correspondiente de la encuesta final de evaluación de calidad de las prácticas externas de estudiantes (por la empresa/	Anual (noviembre del año a+1)			Oficina de Gestión de la Calidad								

<sup>1</sup> Para el curso de estudio a/a+1 se proporcionarán los datos de las prácticas realizadas en el curso a-1/a.

<sup>2</sup> Intervalo de valores del indicador: [1,5]. Modo de representación: con dos cifras decimales.

<b>Criterio SG:</b> 5. Gestión y resultados de los procesos de enseñanza-aprendizaje
<b>Procedimiento:</b> PC-05- Procedimiento de gestión de las prácticas externas
<b>Indicadores del SG asociado:</b> P5 - Evaluación de las prácticas externas

Código y denominación del Indicador	Formulación <sup>1</sup>	Periodicidad <sup>2</sup>	Valor Límite <sup>3</sup>	Valor Objetivo	Valor Actual	Responsable de medición	Responsable de seguimiento	2018/19	2019/20	2020/21	2021/22	Promedio	Evolución / Tendencia	Grado de cumplimiento
P3-3.3	<b>Grado de satisfacción con los recursos de orientación profesional (Satisfacción)</b>	P3-3.3 = Media del ítem correspondiente del cuestionario sobre la satisfacción global con el título	Anual (noviembre del año a+1)			Oficina de Gestión de la Calidad					2	2,49	2,25	/

<sup>1</sup> Se proporcionarán datos desagregados por los diferentes colectivos y por cada uno de ellos, datos desagregados por Universidad, Centro y Título. Xa= Nivel de satisfacción de estudiantes. Xb= Nivel de satisfacción del Profesorado

<sup>2</sup> Para el curso de estudio a/a+1 se proporcionarán los datos de las prácticas realizadas en el curso a-1/a.

<sup>3</sup> Intervalo de valores del indicador: [1,5]. Modo de representación: con dos cifras decimales.

<b>Criterio SG:</b> 5. Gestión y resultados de los procesos de enseñanza-aprendizaje
<b>Procedimiento:</b> PC-10- Procedimiento de gestión de la inserción laboral
<b>Indicadores del SG asociado:</b> P6 - Evaluación de la inserción laboral de los graduados y de la satisfacción con la formación recibida

Código y denominación del Indicador	Formulación	Periodicidad <sup>1</sup>	Valor Límite <sup>2</sup>	Valor Objetivo	Valor Actual	Responsable de medición	Responsable de seguimiento	2018/19	2019/20	2020/21	2021/22	Promedio	Evolución / Tendencia	Grado de cumplimiento
P6-6.1	<b>Egresados ocupados iniciales (Éxito):</b> Porcentaje de egresados ocupados al año de su egreso	P6-6.1 = (Nº de egresados ocupados al año de su egreso/Nº de egresados del título) *100	Anual (noviembre del año a+1)			Oficina de Gestión de la Calidad				44,83		44,83		

<sup>1</sup> Para el curso a/a+1 se proporcionarán los datos de los egresados en el curso a-2/a-1. Se entenderá por egresados ocupados los que al año de su egreso tienen un trabajo por cuenta ajena o ejercen una actividad profesional por cuenta propia.

<sup>2</sup> Intervalo de valores del indicador: [1,5]. Modo de representación: con dos cifras decimales.

Código y denominación del Indicador	Formulación	Periodicidad <sup>1</sup>	Valor Límite <sup>2</sup>	Valor Objetivo	Valor Actual	Responsable de medición	Responsable de seguimiento	2018/19	2019/20	2020/21	2021/22	Promedio	Evolución / Tendencia	Grado de cumplimiento
-------------------------------------	-------------	---------------------------	---------------------------	----------------	--------------	-------------------------	----------------------------	---------	---------	---------	---------	----------	-----------------------	-----------------------

P6-6.2	<b>Tiempo medio en obtener el primer contrato (Éxito):</b> Tiempo medio que tardan los egresados en obtener su primer contrato o ejercer una actividad profesional por cuenta propia	Suma de meses transcurridos hasta el primer alta en la Seguridad Social desde su egreso <sup>1</sup> de egresados con nuevas altas en la Seguridad Social desde su egreso	Anual (noviembre del año a+1)			Oficina de Gestión de la Calidad					6,82	6,5	<b>6,66</b>		
--------	--	---	-------------------------------	--	--	----------------------------------	--	--	--	--	------	-----	-------------	--	--

<sup>1</sup> Sólo se computarán las altas nuevas ocurridas después del egreso. Para el curso a/a+1 se proporcionarán los datos de los egresados en el curso a-2/a-1.

<sup>2</sup> Intervalo de valores del indicador: [0 a 100]. Modo de representación: con dos cifras decimales.

Código y denominación del Indicador	Formulación	Periodicidad <sup>1</sup>	Valor Límite <sup>2</sup>	Valor Objetivo	Valor Actual	Responsable de medición	Responsable de seguimiento	2018/19	2019/20	2020/21	2021/22	Promedio	Evolución / Tendencia	Grado de cumplimiento
P6-6.3	<b>Adecuación de la actividad laboral a la titulación (Éxito):</b> Grado de satisfacción de los egresados ocupados con su situación laboral en conexión con su titulación	P6-6.3 = Media del ítem 7.4 (Grado) ó 6.4 (Máster) del cuestionario sobre inserción laboral de los egresados de la Universidad de Sevilla	Anual (noviembre del año a+1)			Oficina de Gestión de la Calidad							<b>#¡DIV/0!</b>	

<sup>1</sup> Para el curso a/a+1 se proporcionarán los datos de los egresados en el curso a-2/a-1.

<sup>2</sup> Intervalo de valores del indicador: [1,5]. Modo de representación: con dos cifras decimales.

Código y denominación del Indicador	Formulación	Periodicidad <sup>1</sup>	Valor Límite <sup>2</sup>	Valor Objetivo	Valor Actual	Responsable de medición	Responsable de seguimiento	2018/19	2019/20	2020/21	2021/22	Promedio	Evolución / Tendencia	Grado de cumplimiento
P6-6.4	<b>Nivel de satisfacción de los egresados con la formación recibida (Satisfacción):</b> Grado de satisfacción de los egresados con la formación recibida	P6-6.4 = Media del ítem 1.4 del cuestionario sobre inserción laboral de los egresados de la Universidad de Sevilla	Anual (noviembre del año a+1)			Oficina de Gestión de la Calidad							<b>#¡DIV/0!</b>	

<sup>1</sup> Para el curso a/a+1 se proporcionarán los datos de los egresados en el curso a-2/a-1.

<sup>2</sup> Intervalo de valores del indicador: [1,5]. Modo de representación: con dos cifras decimales.

Código y denominación del Indicador	Formulación	Periodicidad <sup>1</sup>	Valor Límite <sup>2</sup>	Valor Objetivo	Valor Actual	Responsable de medición	Responsable de seguimiento	2018/19	2019/20	2020/21	2021/22	Promedio	Evolución / Tendencia	Grado de cumplimiento
P6-6.5	<b>Nivel de satisfacción de los empleadores con la formación adquirida (Satisfacción):</b> Grado de satisfacción de los empleadores con la formación adquirida por los egresados	P6-6.5 = Media del ítem correspondiente de la encuesta de satisfacción de los empleadores con la formación adquirida por los egresados	Anual (noviembre del año a+1)			Oficina de Gestión de la Calidad							<b>#¡DIV/0!</b>	

<sup>1</sup> Para el curso a/a+1 se proporcionarán los datos de los egresados en el curso a-2/a-1. Se entenderá por empleador a cualquier organización de carácter público o privado, de cualquier actividad profesional, incluido el autoempleo, que cuente con personas egresadas de cualquiera de las titulaciones de grado de la Universidad de Sevilla.

<sup>2</sup> Intervalo de valores del indicador: [1,5]. Modo de representación: con dos cifras decimales.

#### Objetivo Estratégico del Centro

5. Favorecer la igualdad de oportunidades y el acceso al modelo educativo de excelencia a todos los ámbitos sociales, favoreciendo la eliminación de las dificultades que sufren algunos sectores.

<b>Criterio SG:</b> 5. Gestión y resultados de los procesos de enseñanza-aprendizaje
<b>Procedimiento:</b> PC-09- Procedimiento de gestión de la orientación profesional
<b>Indicadores del SG asociado:</b> P3 - Evaluación de las infraestructuras y recursos

Código y denominación del Indicador	Formulación <sup>1</sup>	Periodicidad <sup>2</sup>	Valor Límite <sup>3</sup>	Valor Objetivo	Valor Actual	Responsable de medición	Responsable de seguimiento	2018/19	2019/20	2020/21	2021/22	Promedio	Evolución / Tendencia	Grado de cumplimiento
P3-3.2	<b>Grado de satisfacción con los recursos de orientación académica (Satisfacción)</b>	P3-3.2 = Media del ítem correspondiente del cuestionario sobre la satisfacción global con el título	Anual (noviembre del año a+1)			Oficina de Gestión de la Calidad				3,14	2,94	<b>3,04</b>		

<sup>1</sup> Se proporcionarán datos desagregados por los diferentes colectivos y por cada uno de ellos, datos desagregados por Universidad, Centro y Título. Xa= Nivel de satisfacción de estudiantes. Xb= Nivel de satisfacción del Profesorado

<sup>2</sup> Para el curso de estudio a/a+1 se proporcionarán los datos de las prácticas realizadas en el curso a-1/a.

<sup>3</sup> Intervalo de valores del indicador: [1,5]. Modo de representación: con dos cifras decimales.

Código y denominación del Indicador	Formulación <sup>1</sup>	Periodicidad <sup>2</sup>	Valor Límite <sup>3</sup>	Valor Objetivo	Valor Actual	Responsable de medición	Responsable de seguimiento	2018/19	2019/20	2020/21	2021/22	Promedio	Evolución / Tendencia	Grado de cumplimiento
P3-3.3	<b>Grado de satisfacción con los recursos de orientación profesional (Satisfacción)</b>	P3-3.3 = Media del ítem correspondiente del cuestionario sobre la satisfacción global con el título	Anual (noviembre del año a+1)			Oficina de Gestión de la Calidad				2	2,49	<b>2,25</b>		

<sup>1</sup> Se proporcionarán datos desagregados por los diferentes colectivos y por cada uno de ellos, datos desagregados por Universidad, Centro y Título. Xa= Nivel de satisfacción de estudiantes. Xb= Nivel de satisfacción del Profesorado

<sup>2</sup> Para el curso de estudio a/a+1 se proporcionarán los datos de las prácticas realizadas en el curso a-1/a.

<sup>3</sup> Intervalo de valores del indicador: [1,5]. Modo de representación: con dos cifras decimales.

#### Objetivo Estratégico del Centro

6. Estimular la investigación de calidad en el campo de las Ciencias Sociales y Jurídicas con rendimiento de cuentas sobre el retorno social de dicha investigación, dada la naturaleza pública del Centro.

<b>Criterio SG:</b> 3. Personal Docente e Investigador
<b>Procedimiento:</b> PE-03- Procedimiento para garantizar la calidad del personal académico
<b>Indicadores del SG asociado:</b> P2 - Evaluación y mejora de la calidad de la enseñanza y el profesorado

Código y denominación del Indicador	Formulación	Periodicidad	Valor Límite <sup>2</sup>	Valor Objetivo	Valor Actual	Responsable de medición	Responsable de seguimiento	2018/19	2019/20	2020/21	2021/22	Promedio	Evolución / Tendencia	Grado de cumplimiento
-------------------------------------	-------------	--------------	---------------------------	----------------	--------------	-------------------------	----------------------------	---------	---------	---------	---------	----------	-----------------------	-----------------------

P2-2.1.1	Profesores <sup>1</sup> doctores implicados en el título (Éxito): Porcentaje de Profesores Doctores que imparten docencia en el Centro	P2-2.1.1 = (Nº de Profesores Doctores del Centro / Nº de profesores del Centro) * 100	Anual (noviembre del año a+1)		Oficina de Gestión de la Calidad							89,71	89,71		
----------	--	---	-------------------------------	--	----------------------------------	--	--	--	--	--	--	-------	-------	--	--

<sup>1</sup> Se consideran profesores del título los que constan en el Plan de Asignación del Profesorado, independientemente de su vinculación con la Universidad de Sevilla y de su encargo docente en el título.

<sup>2</sup> Intervalo de valores del indicador: [0,100].

Código y denominación del Indicador	Formulación <sup>2</sup>	Periodicidad	Valor Límite <sup>2</sup>	Valor Objetivo	Valor Actual	Responsable de medición	Responsable de seguimiento	2018/19	2019/20	2020/21	2021/22	Promedio	Evolución / Tendencia	Grado de cumplimiento
P2-2.1.2	Sexenios reconocidos al profesorado <sup>1</sup> (Éxito)	P2-2.1.2 = Suma de sexenios reconocidos al profesorado del Centro	Anual (noviembre del año a+1)		Oficina de Gestión de la Calidad							#¡DIV/0!		

<sup>1</sup> El universo a considerar serán los funcionarios doctores de cualquiera de los cuatro cuerpos docentes, TEU, CEU, TU y CU que imparten docencia en el título.

<sup>2</sup> Para el curso a/a+1, se considerará el nº de sexenios reconocidos hasta el 31 de diciembre del año a-1.

<sup>3</sup> Intervalo de valores del indicador: [0,n].

**Objetivo Estratégico del Centro**  
7. Impulsar la internacionalización del Centro y la de toda la Comunidad Universitaria que lo integra.

Criterio SG: 5. Gestión y resultados de los procesos de enseñanza-aprendizaje
Procedimiento: PC-06- Procedimiento de gestión de la movilidad de los estudiantes
Indicadores del SG asociado: P4 - Análisis de los programas de movilidad

Código y denominación del Indicador	Formulación	Periodicidad	Valor Límite <sup>2</sup>	Valor Objetivo	Valor Actual	Responsable de medición	Responsable de seguimiento	2018/19	2019/20	2020/21	2021/22	Promedio	Evolución / Tendencia	Grado de cumplimiento
P4-4.1	Tasa de estudiantes <sup>1</sup> en otras universidades (Éxito): Porcentaje de estudiantes de la titulación en otras universidades	P4-4.1 = (Nº de estudiantes de la titulación en otras universidades/ Nº de estudiantes matriculados en el título) * 100	Anual (noviembre del año a+1)		Oficina de Gestión de la Calidad					4,29	12,18	8,24	/	

<sup>1</sup> Se considerarán los estudiantes de la titulación participantes en cualquiera de los programas de movilidad, nacionales o internacionales, y los que se matriculan al amparo de convenios en los que participa la universidad.

<sup>2</sup> Intervalo de valores del indicador: [0,100]. Modo de representación: porcentual con dos cifras decimales.

Código y denominación del Indicador	Formulación	Periodicidad	Valor Límite <sup>2</sup>	Valor Objetivo	Valor Actual	Responsable de medición	Responsable de seguimiento	2018/19	2019/20	2020/21	2021/22	Promedio	Evolución / Tendencia	Grado de cumplimiento
P4-4.2	Tasa de estudiantes <sup>1</sup> procedentes de otras universidades (Éxito): Porcentaje de estudiantes que proceden de otras universidades respecto al total de estudiantes de la titulación	P4-4.2 = (Nº de estudiantes procedentes de otras universidades matriculados en asignaturas del título/Nº de estudiantes matriculados en el título) * 100	Anual (noviembre del año a+1)		Oficina de Gestión de la Calidad					9,05	5,08	7,07	/	

<sup>1</sup> Se considerarán los estudiantes de la titulación participantes en cualquiera de los programas de movilidad, nacionales o internacionales, y los que se matriculan al amparo de convenios en los que participa la universidad.

<sup>2</sup> Intervalo de valores del indicador: [0,100]. Modo de representación: porcentual con dos cifras decimales.

Código y denominación del Indicador	Formulación	Periodicidad	Valor Límite <sup>2</sup>	Valor Objetivo	Valor Actual	Responsable de medición	Responsable de seguimiento	2018/19	2019/20	2020/21	2021/22	Promedio	Evolución / Tendencia	Grado de cumplimiento
P4-4.3	Nivel de satisfacción de los estudiantes <sup>1</sup> en otras universidades (Satisfacción): Grado de satisfacción de los estudiantes de la titulación que estudian en otras universidades con los	P4-4.3a = Media del ítem 7 de la encuesta de movilidad ERASMUS. P4-4.3b = Media del ítem 7 de la encuesta de movilidad SICUE.	Anual (noviembre del año a+1)		Oficina de Gestión de la Calidad					3,33	4,67	4,00	/	

<sup>1</sup> Se considerarán los estudiantes de la titulación participantes en cualquiera de los programas de movilidad, nacionales o internacionales.

<sup>2</sup> Intervalo de valores del indicador: [1,5]. Modo de representación: con dos cifras decimales.

Código y denominación del Indicador	Formulación	Periodicidad	Valor Límite <sup>2</sup>	Valor Objetivo	Valor Actual	Responsable de medición	Responsable de seguimiento	2018/19	2019/20	2020/21	2021/22	Promedio	Evolución / Tendencia	Grado de cumplimiento
P4-4.4	Nivel de satisfacción de los estudiantes <sup>1</sup> procedentes de otras universidades (Satisfacción): Grado de satisfacción de los estudiantes procedentes de otras universidades con los programas de movilidad	P4-4.4a = Media del ítem 7 de la encuesta de movilidad ERASMUS. P4-4.4b = Media del ítem 7 de la encuesta de movilidad SICUE.	Anual (noviembre del año a+1)		Oficina de Gestión de la Calidad					4,5	4	4,25	/	

<sup>1</sup> Se considerarán los estudiantes de la titulación participantes en cualquiera de los programas de movilidad, nacionales o internacionales.

<sup>2</sup> Intervalo de valores del indicador: [1,5]. Modo de representación: con dos cifras decimales.

**Objetivo Estratégico del Centro**  
8. Fortalecer la identidad y reconocimiento local, nacional e internacional del Centro.

Criterio SG: 2.1. Política y Objetivos de Calidad
Procedimiento: PE-01- Procedimiento para la elaboración, revisión y despliegue de la Política y Objetivos de Calidad
Indicadores del SG asociado: P91 - Nivel de satisfacción, necesidades y expectativas de estudiantes

Código y denominación del Indicador	Formulación	Periodicidad	Valor Límite	Valor Objetivo	Valor Actual	Responsable de medición	Responsable de seguimiento	2018/19	2019/20	2020/21	2021/22	Promedio	Evolución / Tendencia	Grado de cumplimiento
-------------------------------------	-------------	--------------	--------------	----------------	--------------	-------------------------	----------------------------	---------	---------	---------	---------	----------	-----------------------	-----------------------

P91-10.11	Grado de satisfacción de estudiantes con la gestión desarrollada por los responsables														
-----------	---	--	--	--	--	--	--	--	--	--	--	--	--	--	--

<b>Criterio SG: 2.1. Política y Objetivos de Calidad</b>
<b>Procedimiento: PE-01- Procedimiento para la elaboración, revisión y despliegue de la Política y Objetivos de Calidad</b>
<b>Indicadores del SG asociado: P91 - Nivel de satisfacción, necesidades y expectativas de estudiantes</b>

Código y denominación del Indicador	Formulación	Periodicidad	Valor Límite	Valor Objetivo	Valor Actual	Responsable de medición	Responsable de seguimiento	2018/19	2019/20	2020/21	2021/22	Promedio	Evolución / Tendencia	Grado de cumplimiento
P92-11.10	Grado de satisfacción del PDI con la gestión desarrollada por los responsables													

<b>Criterio SG: 2.3. Diseño, seguimiento y mejora de los programas formativos</b>
<b>Procedimiento: PC-01- Procedimiento de diseño de la oferta formativa</b>
<b>Indicadores del SG asociado: P1 - Evaluación y mejora del rendimiento académico</b>

Código y denominación del Indicador	Formulación <sup>1</sup>	Periodicidad	Valor Límite <sup>2</sup>	Valor Objetivo	Valor Actual	Responsable de medición	Responsable de seguimiento	2018/19	2019/20	2020/21	2021/22	Promedio	Evolución / Tendencia	Grado de cumplimiento
P1-1.1	Tasa de ocupación (Éxito): Relación porcentual de estudiantes de nuevo ingreso matriculados en primer curso/Nº de plazas ofertadas en primer curso) * 100	Anual (noviembre del año a+1)			Oficina de Gestión de la Calidad					102,5	90	96,25	/	

<sup>1</sup> Se considerarán estudiantes de nuevo ingreso todos aquellos que han obtenido plaza a través del proceso de preinscripción regulado por la Comunidad Autónoma, en cada uno de los cupos, que se han matriculado en primer curso.

<sup>2</sup> Intervalo de valores del indicador: [0,100]. Modo de representación: porcentual con dos cifras decimales.

**Objetivo Estratégico del Centro**

9. Articular una estructura de recursos humanos y materiales que propicien el desarrollo de una docencia e investigación de calidad, y una prestación de servicios de excelencia que sea referente a nivel nacional e internacional.

<b>Criterio SG: 2.3. Diseño, seguimiento y mejora de los programas formativos</b>
<b>Procedimiento: PE-02- Procedimiento para garantizar la calidad de los programas formativos</b>
<b>Indicadores del SG asociado: P7. Evaluación y análisis de la satisfacción global con el título de los distintos colectivos</b>

Código y denominación del Indicador	Formulación <sup>1</sup>	Periodicidad	Valor Límite <sup>2</sup>	Valor Objetivo	Valor Actual	Responsable de medición	Responsable de seguimiento	2018/19	2019/20	2020/21	2021/22	Promedio	Evolución / Tendencia	Grado de cumplimiento
P7-7.1	Nivel de satisfacción del alumnado con el título (Satisfacción): Grado de satisfacción global del Alumnado con el Título	Anual (noviembre del año a+1)			Oficina de Gestión de la Calidad					3	3,57	3,29	/	

<sup>1</sup> Se proporcionarán los datos por Universidad, Centro y Títulos impartidos en el Centro.

<sup>2</sup> Intervalo de valores del indicador: [1,5]. Modo de representación: con dos cifras decimales

Código y denominación del Indicador	Formulación <sup>1</sup>	Periodicidad	Valor Límite <sup>2</sup>	Valor Objetivo	Valor Actual	Responsable de medición	Responsable de seguimiento	2018/19	2019/20	2020/21	2021/22	Promedio	Evolución / Tendencia	Grado de cumplimiento
P7-7.2	Nivel de satisfacción del profesorado con el título (Satisfacción): Grado de satisfacción global del Profesorado con el Título	Anual (noviembre del año a+1)			Oficina de Gestión de la Calidad					3,45	4,31	3,88	/	

<sup>1</sup> Se proporcionarán los datos por Universidad, Centro y Títulos impartidos en el Centro.

<sup>2</sup> Intervalo de valores del indicador: [1,5]. Modo de representación: con dos cifras decimales

Código y denominación del Indicador	Formulación <sup>1</sup>	Periodicidad	Valor Límite <sup>2</sup>	Valor Objetivo	Valor Actual	Responsable de medición	Responsable de seguimiento	2018/19	2019/20	2020/21	2021/22	Promedio	Evolución / Tendencia	Grado de cumplimiento
P7-7.3	Nivel de satisfacción del PAS con el título (Satisfacción): Grado de satisfacción global del PAS con el Título	Anual (noviembre del año a+1)			Oficina de Gestión de la Calidad					4,67	4,2	4,44	/	

<sup>1</sup> Se proporcionarán los datos por Universidad, Centro y Títulos impartidos en el Centro.

<sup>2</sup> Intervalo de valores del indicador: [1,5]. Modo de representación: con dos cifras decimales

<b>Criterio SG: 4. Gestión de los recursos materiales y servicios</b>
<b>Procedimiento: PA-02- Procedimiento para la gestión de los recursos materiales</b>
<b>Indicadores del SG asociado: P3 - Evaluación de las infraestructuras y recursos</b>

Código y denominación del Indicador	Formulación <sup>1</sup>	Periodicidad	Valor Límite <sup>2</sup>	Valor Objetivo	Valor Actual	Responsable de medición	Responsable de seguimiento	2018/19	2019/20	2020/21	2021/22	Promedio	Evolución / Tendencia	Grado de cumplimiento
P3-3.1	Grado de satisfacción con las infraestructuras (Satisfacción): Grado de satisfacción de los estudiantes, PAS y PDI con las infraestructuras	Anual (noviembre del año a+1)			Oficina de Gestión de la Calidad					3,25	3,47	3,36	/	

<sup>1</sup> Se proporcionarán datos desagregados por los diferentes colectivos y por cada uno de ellos, datos desagregados por Universidad, Centro y Título. Xa= Nivel de satisfacción de estudiantes. Xb= Nivel de satisfacción del PAS. Xc= Nivel de satisfacción del Profesorado.

<sup>2</sup> Intervalo de valores del indicador: [1,5]. Modo de representación: con dos cifras decimales

Criterio SG: 4. Gestión de los recursos materiales y servicios
Procedimiento: PA-02- Procedimiento para la gestión de los recursos materiales
Indicadores del SG asociado: P91 - Nivel de satisfacción, necesidades y expectativas de estudiantes

Código y denominación del Indicador	Formulación	Periodicidad	Valor Límite	Valor Objetivo	Valor Actual	Responsable de medición	Responsable de seguimiento	2018/19	2019/20	2020/21	2021/22	Promedio	Evolución / Tendencia	Grado de cumplimiento
P91-10.12	Grado de satisfacción de estudiantes con el equipamiento de las aulas.													

Código y denominación del Indicador	Formulación	Periodicidad	Valor Límite	Valor Objetivo	Valor Actual	Responsable de medición	Responsable de seguimiento	2018/19	2019/20	2020/21	2021/22	Promedio	Evolución / Tendencia	Grado de cumplimiento
P91-60.12	Grado de satisfacción de estudiantes con las infraestructuras hardware y software para la docencia (Satisfacción)													

Código y denominación del Indicador	Formulación	Periodicidad	Valor Límite	Valor Objetivo	Valor Actual	Responsable de medición	Responsable de seguimiento	2018/19	2019/20	2020/21	2021/22	Promedio	Evolución / Tendencia	Grado de cumplimiento
P91-70.06	Grado de satisfacción de estudiantes con los recursos para la docencia virtual (Satisfacción)													

Criterio SG: 4. Gestión de los recursos materiales y servicios
Procedimiento: PA-02- Procedimiento para la gestión de los recursos materiales
Indicadores del SG asociado: P92 - Nivel de satisfacción, necesidades y expectativas del PDI

Código y denominación del Indicador	Formulación	Periodicidad	Valor Límite	Valor Objetivo	Valor Actual	Responsable de medición	Responsable de seguimiento	2018/19	2019/20	2020/21	2021/22	Promedio	Evolución / Tendencia	Grado de cumplimiento
P92-11.12	Grado de satisfacción del PDI con el equipamiento de las aulas (Satisfacción)													

Código y denominación del Indicador	Formulación	Periodicidad	Valor Límite	Valor Objetivo	Valor Actual	Responsable de medición	Responsable de seguimiento	2018/19	2019/20	2020/21	2021/22	Promedio	Evolución / Tendencia	Grado de cumplimiento
P92-50.07	Grado de satisfacción del PDI con los servicios y recursos de apoyo (Satisfacción)													

Criterio SG: 4. Gestión de los recursos materiales y servicios
Procedimiento: PA-03- Procedimiento para la gestión de los servicios
Indicadores del SG asociado: P91 - Nivel de satisfacción, necesidades y expectativas de estudiantes

Código y denominación del Indicador <sup>1</sup>	Formulación	Periodicidad	Valor Límite	Valor Objetivo	Valor Actual	Responsable de medición	Responsable de seguimiento	2018/19	2019/20	2020/21	2021/22	Promedio	Evolución / Tendencia	Grado de cumplimiento
P91-10.09	Grado de satisfacción de estudiantes con la atención recibida por el PAS (Satisfacción)													

<sup>1</sup> Encuesta alumnos satisfacción con el título

Código y denominación del Indicador <sup>1</sup>	Formulación	Periodicidad	Valor Límite	Valor Objetivo	Valor Actual	Responsable de medición	Responsable de seguimiento	2018/19	2019/20	2020/21	2021/22	Promedio	Evolución / Tendencia	Grado de cumplimiento
P91-10.11	Grado de satisfacción de estudiantes con la gestión desarrollada por los responsables (Satisfacción)													

<sup>1</sup> Encuesta alumnos satisfacción con el título

Criterio SG: 4. Gestión de los recursos materiales y servicios
Procedimiento: PA-03- Procedimiento para la gestión de los servicios
Indicadores del SG asociado: P92 - Nivel de satisfacción, necesidades y expectativas del PDI

Código y denominación del Indicador	Formulación	Periodicidad	Valor Límite	Valor Objetivo	Valor Actual	Responsable de medición	Responsable de seguimiento	2018/19	2019/20	2020/21	2021/22	Promedio	Evolución / Tendencia	Grado de cumplimiento
92-11.09	Grado de satisfacción del PDI con la atención recibida por el PAS (Satisfacción)													

Código y denominación del Indicador	Formulación	Periodicidad	Valor Límite	Valor Objetivo	Valor Actual	Responsable de medición	Responsable de seguimiento	2018/19	2019/20	2020/21	2021/22	Promedio	Evolución / Tendencia	Grado de cumplimiento
P92-11.10	Grado de satisfacción del PDI con la gestión desarrollada por los responsables (Satisfacción)													

Código y denominación del Indicador	Formulación	Periodicidad	Valor Límite	Valor Objetivo	Valor Actual	Responsable de medición	Responsable de seguimiento	2018/19	2019/20	2020/21	2021/22	Promedio	Evolución / Tendencia	Grado de cumplimiento
P92-50.07	Grado de satisfacción del PDI con los servicios y recursos de apoyo (Satisfacción)													

Criterio SG: 4. Gestión de los recursos materiales y servicios
Procedimiento: PA-03- Procedimiento para la gestión de los servicios
Indicadores del SG asociado: P92 - Nivel de satisfacción, necesidades y expectativas del PAS

Código y denominación del Indicador	Formulación	Periodicidad	Valor Límite	Valor Objetivo	Valor Actual	Responsable de medición	Responsable de seguimiento	2018/19	2019/20	2020/21	2021/22	Promedio	Evolución / Tendencia	Grado de cumplimiento
P93-12.10 Grado de Satisfacción del PAS con la gestión desarrollada por los responsables del título del centro (Satisfacción)														



## FORMATO DE INDICADORES DE GESTIÓN

### MÁSTER UNIVERSITARIO EN AUDITORÍA Y CONTABILIDAD SUPERIOR

**Objetivo Estratégico del Centro**  
1. Promover, proporcionar y mantener una oferta formativa en Educación Superior que responda a la demanda de la sociedad y a sus necesidades, contribuyendo al fortalecimiento del Sistema Universitario Público de Andalucía y España

**Criterio SG: 2.3. Diseño, seguimiento y mejora de los programas formativos**  
**Procedimiento: PC-01- Procedimiento de diseño de la oferta formativa**  
**Indicadores del SG asociado: P1 - Evaluación y mejora del rendimiento académico**

Código y denominación del Indicador		Formulación	Periodicidad	Valor Límite <sup>2</sup>	Valor Objetivo	Valor Actual	Responsable de medición	Responsable de seguimiento	2018/19	2019/20	2020/21	2021/22	Promedio	Evolución / Tendencia	Grado de cumplimiento
P1-1.1	Tasa de ocupación (Éxito): Relación porcentual de estudiantes de nuevo ingreso matriculados en 1er curso frente a la oferta (de primer curso)	P1-1.1 = (Nº de estudiantes de nuevo ingreso <sup>1</sup> matriculados en primer curso/Nº de plazas ofertadas en primer curso) * 100	Anual (noviembre del año a+1)			Oficina de Gestión de la Calidad			56,67	76,67	100	96,67	<b>82,5025</b>		

<sup>1</sup> Se considerarán estudiantes de nuevo ingreso todos aquellos que han obtenido plaza a través del proceso de preinscripción regulado por la Comunidad Autónoma, en cada uno de los cupos, que se han matriculado en primer curso.

<sup>2</sup> Intervalo de valores del indicador para grados: [0,100]. Modo de representación: con dos cifras decimales.

Código y denominación del Indicador		Formulación	Periodicidad	Valor Límite <sup>2</sup>	Valor Objetivo	Valor Actual	Responsable de medición	Responsable de seguimiento	2018/19	2019/20	2020/21	2021/22	Promedio	Evolución / Tendencia	Grado de cumplimiento
P1-1.4	Nota de corte o nota mínima de admisión de los estudios de grado (Éxito): Calificación mínima de acceso a la titulación de grado, según la oferta anual, en cada uno de los cupos	P1-1.4 = Nota de corte (nota de admisión a una titulación del último estudiante que ha sido admitido en el proceso de preinscripción por cada cupo)	Anual (noviembre del año a+1)			Oficina de Gestión de la Calidad							<b>#¡DIV/0!</b>		

<sup>1</sup> Intervalo de valores del indicador para grados: [0,14]. Modo de representación: con dos cifras decimales.

**Criterio SG: 2.3. Diseño, seguimiento y mejora de los programas formativos**  
**Procedimiento: PC-01- Procedimiento de diseño de la oferta formativa**  
**Indicadores del SG asociado: P1 - Evaluación y mejora del rendimiento académico**

Código y denominación del Indicador		Formulación	Periodicidad <sup>1</sup>	Valor Límite <sup>2</sup>	Valor Objetivo	Valor Actual	Responsable de medición	Responsable de seguimiento	2018/19	2019/20	2020/21	2021/22	Promedio	Evolución / Tendencia	Grado de cumplimiento
P1-1.11	Tasa de abandono del título/centro (Fracaso): Relación porcentual entre el número total de estudiantes de una cohorte de nuevo ingreso que debieron obtener el título en el curso académico anterior al curso objeto de estudio y que no se han matriculado ni en el curso objeto de estudio ni en el anterior	P1-1.11 = (Nº de estudiantes de una cohorte de entrada que, sin haberse graduado, no se han matriculado ni en el curso objeto de estudio ni el anterior / Nº de estudiantes de nuevo ingreso de la cohorte de entrada C)*100	Anual (noviembre del año a+1)			Oficina de Gestión de la Calidad			4,17	3,85	17,65	13,04	<b>9,68</b>		

<sup>1</sup> Intervalo de valores del indicador para grados: [0,100]. Modo de representación: con dos cifras decimales.

**Criterio SG: 2.3. Diseño, seguimiento y mejora de los programas formativos**  
**Procedimiento: PC-01- Procedimiento de diseño de la oferta formativa / PE-02- Procedimiento para garantizar la calidad de los programas formativos**  
**Indicadores del SG asociado: P7 - Evaluación y análisis de la satisfacción global con el título de los distintos colectivos**

Código y denominación del Indicador		Formulación	Periodicidad <sup>1</sup>	Valor Límite <sup>2</sup>	Valor Objetivo	Valor Actual	Responsable de medición	Responsable de seguimiento	2018/19	2019/20	2020/21	2021/22	Promedio	Evolución / Tendencia	Grado de cumplimiento
P7-7.1	Nivel de satisfacción del alumnado con el título (Satisfacción): Grado de satisfacción global del Alumnado con el Título	P7-7.1 = Media del ítem correspondiente del cuestionario	Anual (noviembre del año a+1)			Oficina de Gestión de la Calidad			3,33	4,19	3,25	2,88	<b>3,41</b>		

<sup>1</sup> Se proporcionarán los datos por Universidad, Centro y Títulos impartidos en el Centro.

<sup>2</sup> Intervalo de valores del indicador: [1,5]. Modo de representación: con dos cifras decimales.

Código y denominación del Indicador		Formulación	Periodicidad <sup>1</sup>	Valor Límite <sup>2</sup>	Valor Objetivo	Valor Actual	Responsable de medición	Responsable de seguimiento	2018/19	2019/20	2020/21	2021/22	Promedio	Evolución / Tendencia	Grado de cumplimiento
P7-7.2	Nivel de satisfacción del profesorado con el título (Satisfacción): Grado de satisfacción global del Profesorado con el Título	P7-7.2 = Media del ítem correspondiente del cuestionario	Anual (noviembre del año a+1)			Oficina de Gestión de la Calidad			4,88	4,29	4,43	4,67	<b>4,57</b>		

<sup>1</sup> Se proporcionarán los datos por Universidad, Centro y Títulos impartidos en el Centro.

<sup>2</sup> Intervalo de valores del indicador: [1,5]. Modo de representación: con dos cifras decimales.

Código y denominación del Indicador	Formulación	Periodicidad <sup>1</sup>	Valor Límite <sup>2</sup>	Valor Objetivo	Valor Actual	Responsable de medición	Responsable de seguimiento	2018/19	2019/20	2020/21	2021/22	Promedio	Evolución / Tendencia	Grado de cumplimiento
P7-7.3	Nivel de satisfacción del PAS con el título (Satisfacción): Grado de satisfacción global del PAS con el Título	P7-7.3 = Media del ítem correspondiente del cuestionario	Annual (noviembre del año a+1)		Oficina de Gestión de la Calidad			4,25	3,75	4,67	4,2	4,22		

<sup>1</sup> Se proporcionarán los datos por Universidad, Centro y Títulos impartidos en el Centro.

<sup>2</sup> Intervalo de valores del indicador: [1,5]. Modo de representación: con dos cifras decimales.

**Objetivo Estratégico del Centro**  
2. Promoción de la innovación en los métodos de enseñanza y en el uso de las tecnologías más adecuadas

<b>Criterio SG: 3. Personal Docente e Investigador</b>
<b>Procedimiento: PE-03- Procedimiento para garantizar la calidad del personal académico</b>
<b>Indicadores del SG asociado: P2 - Evaluación y mejora de la calidad de la enseñanza y el profesorado</b>

Código y denominación del Indicador	Formulación <sup>1</sup>	Periodicidad	Valor Límite <sup>2</sup>	Valor Objetivo	Valor Actual	Responsable de medición	Responsable de seguimiento	2018/19	2019/20	2020/21	2021/22	Promedio	Evolución / Tendencia	Grado de cumplimiento
P2-2.4	Participación del profesorado en proyectos de innovación docente (Éxito): Relación porcentual de profesores del título que ha participado en proyectos de innovación docente (P.I.D.)	P2-2.4 = (Nº de profesores que han participado en P.I.D. en el curso objeto de estudio / Nº de profesores del título) *100	Annual (noviembre del año a+1)		Oficina de Gestión de la Calidad			16,67	22,22	23,08		20,66		

<sup>1</sup> Se considerarán sólo los proyectos de innovación docente concluidos, procedentes de las convocatorias anuales del Plan Propio de Docencia. \*Se consideran profesores del título los que constan en el Plan de Asignación del Profesorado, independientemente de su vinculación con la Universidad de Sevilla y de su encargo docente en el título. \*Cada profesor se computará una sola vez, independientemente del número de proyectos de Innovación Docente en los que haya participado.

<sup>2</sup> Intervalo de valores del indicador: [0,100]. Modo de representación: porcentual con dos cifras decimales.

<b>Criterio SG: 3. Personal Docente e Investigador</b>
<b>Procedimiento: PE-03- Procedimiento para garantizar la calidad del personal académico</b>
<b>Indicadores del SG asociado: P2 - Evaluación y mejora de la calidad de la enseñanza y el profesorado</b>

Código y denominación del Indicador	Formulación	Periodicidad	Valor Límite	Valor Objetivo	Valor Actual	Responsable de medición	Responsable de seguimiento	2018/19	2019/20	2020/21	2021/22	Promedio	Evolución / Tendencia	Grado de cumplimiento
P92-50.03	Grado de satisfacción del PDI con las dificultades para adaptarme a las nuevas metodologías de enseñanza (Satisfacción):													

Código y denominación del Indicador	Formulación	Periodicidad	Valor Límite	Valor Objetivo	Valor Actual	Responsable de medición	Responsable de seguimiento	2018/19	2019/20	2020/21	2021/22	Promedio	Evolución / Tendencia	Grado de cumplimiento
P92-50.08	Grado de satisfacción del PDI con la formación ofertada al PDI en materia de enseñanza online (Satisfacción)													

<b>Criterio SG: 4. Gestión de los recursos materiales y servicios</b>
<b>Procedimiento: PA-02- Procedimiento para la gestión de los recursos materiales</b>
<b>Indicadores del SG asociado: P92 - Nivel de satisfacción, necesidades y expectativas del PDI</b>

Código y denominación del Indicador	Formulación	Periodicidad	Valor Límite	Valor Objetivo	Valor Actual	Responsable de medición	Responsable de seguimiento	2018/19	2019/20	2020/21	2021/22	Promedio	Evolución / Tendencia	Grado de cumplimiento
P92-50.05	Grado de satisfacción del PDI con la facilidad para el uso de la plataforma de enseñanza virtual (Satisfacción):													

Código y denominación del Indicador	Formulación	Periodicidad	Valor Límite	Valor Objetivo	Valor Actual	Responsable de medición	Responsable de seguimiento	2018/19	2019/20	2020/21	2021/22	Promedio	Evolución / Tendencia	Grado de cumplimiento
P92-80.12	Grado de satisfacción del profesorado con las infraestructuras e instalaciones para la docencia online (Satisfacción):													

**Objetivo Estratégico del Centro**  
3. Potenciar el modelo educativo enfocado a la formación de profesionales que conformen una intelectualidad crítica y al impulso del desarrollo económico y la cohesión social y democrático del entorno.  
4. Contribuir a la empleabilidad de los titulados mediante la orientación a la innovación y al emprendimiento, tanto en el sector privado como en el sector público y al desarrollo social sostenible.

<b>Criterio SG: 4. Gestión de los recursos materiales y servicios</b>
<b>Procedimiento: PA-02- Procedimiento para la gestión de los recursos materiales</b>
<b>Indicadores del SG asociado: P3 - Evaluación de las infraestructuras y recursos</b>

Código y denominación del Indicador	Formulación	Periodicidad <sup>1</sup>	Valor Límite <sup>2</sup>	Valor Objetivo	Valor Actual	Responsable de medición	Responsable de seguimiento	2018/19	2019/20	2020/21	2021/22	Promedio	Evolución / Tendencia	Grado de cumplimiento
-------------------------------------	-------------	---------------------------	---------------------------	----------------	--------------	-------------------------	----------------------------	---------	---------	---------	---------	----------	-----------------------	-----------------------

P3-3.3	<b>Grado de satisfacción con los recursos de orientación profesional (Satisfacción):</b> Grado de satisfacción de los estudiantes y del profesorado	P3-3.3 = Media del ítem correspondiente del cuestionario sobre la satisfacción global con el título	Anual (noviembre del año a+1)			Oficina de Gestión de la Calidad			3,09	3,87		3,12	<b>3,36</b>		
--------	---	---	-------------------------------	--	--	----------------------------------	--	--	------	------	--	------	-------------	--	--

<sup>1</sup> Se proporcionarán datos desagregados por los diferentes colectivos y por cada uno de ellos, datos desagregados por Universidad, Centro y Título. Xa= Nivel de satisfacción de estudiantes. Xb= Nivel de satisfacción del Profesorado.

<sup>2</sup> Intervalo de valores del indicador: [1,5]. Modo de representación: con dos cifras decimales.

<b>Criterio SG:</b> 5. Gestión y resultados de los procesos de enseñanza-aprendizaje
<b>Procedimiento:</b> PC-05- Procedimiento de gestión de las prácticas externas
<b>Indicadores del SG asociado:</b> P5 - Evaluación de las prácticas externas

Código y denominación del Indicador	Formulación	Periodicidad <sup>1</sup>	Valor Límite <sup>2</sup>	Valor Objetivo	Valor Actual	Responsable de medición	Responsable de seguimiento	2018/19	2019/20	2020/21	2021/22	Promedio	Evolución / Tendencia	Grado de cumplimiento
P5-5.1	<b>Empresas con convenio con estudiantes en prácticas externas (Éxito):</b> Recuento de empresas con convenio en las que los alumnos desarrollan las prácticas externas en el curso académico objeto de estudio	P5-5.1 = Nº de empresas con convenios en las que los estudiantes realizan prácticas externas	Anual (noviembre del año a+1)			Oficina de Gestión de la Calidad							<b>#¡DIV/0!</b>	

<sup>1</sup> Se proporcionarán los datos por tipo de prácticas, sexo, renunciadas y rescisiones.

<sup>2</sup> Intervalo de valores del indicador: [0,n]

Código y denominación del Indicador	Formulación	Periodicidad <sup>1</sup>	Valor Límite <sup>2</sup>	Valor Objetivo	Valor Actual	Responsable de medición	Responsable de seguimiento	2018/19	2019/20	2020/21	2021/22	Promedio	Evolución / Tendencia	Grado de cumplimiento
P5-5.2	<b>Nivel de satisfacción de los estudiantes con las prácticas externas (Satisfacción):</b> Grado de satisfacción de los estudiantes con las prácticas externas de los estudiantes	P5-5.2 = Media del ítem 1.1 de la encuesta final de evaluación de calidad de las prácticas externas de estudiantes.	Anual (noviembre del año a+1)			Oficina de Gestión de la Calidad		4,58	4,45	4,45	4,82	<b>4,58</b>		

<sup>1</sup> Para el curso de estudio a/a+1 se proporcionarán los datos de las prácticas realizadas en el curso a-1/a.

<sup>2</sup> Intervalo de valores del indicador: [1,5]. Modo de representación: con dos cifras decimales.

Código y denominación del Indicador	Formulación	Periodicidad <sup>1</sup>	Valor Límite <sup>2</sup>	Valor Objetivo	Valor Actual	Responsable de medición	Responsable de seguimiento	2018/19	2019/20	2020/21	2021/22	Promedio	Evolución / Tendencia	Grado de cumplimiento
P5-5.3	<b>Nivel de satisfacción de los tutores con las prácticas (Satisfacción):</b> Grado de satisfacción de los tutores profesionales y académicos con las prácticas externas de los estudiantes	P5-5.3 = Media del ítem correspondiente de la encuesta final de evaluación de calidad de las prácticas externas de estudiantes (por la empresa/	Anual (noviembre del año a+1)			Oficina de Gestión de la Calidad								

<sup>1</sup> Para el curso de estudio a/a+1 se proporcionarán los datos de las prácticas realizadas en el curso a-1/a.

<sup>2</sup> Intervalo de valores del indicador: [1,5]. Modo de representación: con dos cifras decimales.

<b>Criterio SG:</b> 5. Gestión y resultados de los procesos de enseñanza-aprendizaje
<b>Procedimiento:</b> PC-05- Procedimiento de gestión de las prácticas externas
<b>Indicadores del SG asociado:</b> P5 - Evaluación de las prácticas externas

Código y denominación del Indicador	Formulación <sup>1</sup>	Periodicidad <sup>2</sup>	Valor Límite <sup>3</sup>	Valor Objetivo	Valor Actual	Responsable de medición	Responsable de seguimiento	2018/19	2019/20	2020/21	2021/22	Promedio	Evolución / Tendencia	Grado de cumplimiento
P3-3.3	<b>Grado de satisfacción con los recursos de orientación profesional (Satisfacción)</b>	P3-3.3 = Media del ítem correspondiente del cuestionario sobre la satisfacción global con el título	Anual (noviembre del año a+1)			Oficina de Gestión de la Calidad		3,09	3,87	#¡VALOR!	3,12	<b>#¡VALOR!</b>		

<sup>1</sup> Se proporcionarán datos desagregados por los diferentes colectivos y por cada uno de ellos, datos desagregados por Universidad, Centro y Título. Xa= Nivel de satisfacción de estudiantes. Xb= Nivel de satisfacción del Profesorado

<sup>2</sup> Para el curso de estudio a/a+1 se proporcionarán los datos de las prácticas realizadas en el curso a-1/a.

<sup>3</sup> Intervalo de valores del indicador: [1,5]. Modo de representación: con dos cifras decimales.

<b>Criterio SG:</b> 5. Gestión y resultados de los procesos de enseñanza-aprendizaje
<b>Procedimiento:</b> PC-10- Procedimiento de gestión de la inserción laboral
<b>Indicadores del SG asociado:</b> P6 - Evaluación de la inserción laboral de los graduados y de la satisfacción con la formación recibida

Código y denominación del Indicador	Formulación	Periodicidad <sup>1</sup>	Valor Límite <sup>2</sup>	Valor Objetivo	Valor Actual	Responsable de medición	Responsable de seguimiento	2018/19	2019/20	2020/21	2021/22	Promedio	Evolución / Tendencia	Grado de cumplimiento
P6-6.1	<b>Egresados ocupados iniciales (Éxito):</b> Porcentaje de egresados ocupados al año de su egreso	P6-6.1 = (Nº de egresados ocupados al año de su egreso/Nº de egresados del título) *100	Anual (noviembre del año a+1)			Oficina de Gestión de la Calidad		64,29	70	60	100	<b>73,57</b>		

<sup>1</sup> Para el curso a/a+1 se proporcionarán los datos de los egresados en el curso a-2/a-1. Se entenderá por egresados ocupados los que al año de su egreso tienen un trabajo por cuenta ajena o ejercen una actividad profesional por cuenta propia.

<sup>2</sup> Intervalo de valores del indicador: [1,5]. Modo de representación: con dos cifras decimales.

Código y denominación del Indicador	Formulación	Periodicidad <sup>1</sup>	Valor Límite <sup>2</sup>	Valor Objetivo	Valor Actual	Responsable de medición	Responsable de seguimiento	2018/19	2019/20	2020/21	2021/22	Promedio	Evolución / Tendencia	Grado de cumplimiento
-------------------------------------	-------------	---------------------------	---------------------------	----------------	--------------	-------------------------	----------------------------	---------	---------	---------	---------	----------	-----------------------	-----------------------

P6-6.2	<b>Tiempo medio en obtener el primer contrato (Éxito):</b> Tiempo medio que tardan los egresados en obtener su primer contrato o ejercer una actividad profesional por cuenta propia	Suma de meses transcurridos hasta el primer alta en la Seguridad Social desde su egreso <sup>Nº</sup> de egresados con nuevas altas en la Seguridad Social desde su egreso	Anual (noviembre del año a+1)			Oficina de Gestión de la Calidad			4,44	3,85	2,02	7,03	4,34		
--------	--	--	-------------------------------	--	--	----------------------------------	--	--	------	------	------	------	------	--	--

<sup>1</sup> Sólo se computarán las altas nuevas ocurridas después del egreso. Para el curso a/a+1 se proporcionarán los datos de los egresados en el curso a-2/a-1.

<sup>2</sup> Intervalo de valores del indicador: [0 a 100]. Modo de representación: con dos cifras decimales.

Código y denominación del Indicador	Formulación	Periodicidad <sup>1</sup>	Valor Límite <sup>2</sup>	Valor Objetivo	Valor Actual	Responsable de medición	Responsable de seguimiento	2018/19	2019/20	2020/21	2021/22	Promedio	Evolución / Tendencia	Grado de cumplimiento
P6-6.3	<b>Adecuación de la actividad laboral a la titulación (Éxito):</b> Grado de satisfacción de los egresados ocupados con su situación laboral en conexión con su titulación	P6-6.3 = Media del ítem 7.4 (Grado) ó 6.4 (Máster) del cuestionario sobre inserción laboral de los egresados de la Universidad de Sevilla	Anual (noviembre del año a+1)			Oficina de Gestión de la Calidad							#¡DIV/0!	

<sup>1</sup> Para el curso a/a+1 se proporcionarán los datos de los egresados en el curso a-2/a-1.

<sup>2</sup> Intervalo de valores del indicador: [1,5]. Modo de representación: con dos cifras decimales.

Código y denominación del Indicador	Formulación	Periodicidad <sup>1</sup>	Valor Límite <sup>2</sup>	Valor Objetivo	Valor Actual	Responsable de medición	Responsable de seguimiento	2018/19	2019/20	2020/21	2021/22	Promedio	Evolución / Tendencia	Grado de cumplimiento
P6-6.4	<b>Nivel de satisfacción de los egresados con la formación recibida (Satisfacción):</b> Grado de satisfacción de los egresados con la formación recibida	P6-6.4 = Media del ítem 1.4 del cuestionario sobre inserción laboral de los egresados de la Universidad de Sevilla	Anual (noviembre del año a+1)			Oficina de Gestión de la Calidad							#¡DIV/0!	

<sup>1</sup> Para el curso a/a+1 se proporcionarán los datos de los egresados en el curso a-2/a-1.

<sup>2</sup> Intervalo de valores del indicador: [1,5]. Modo de representación: con dos cifras decimales.

Código y denominación del Indicador	Formulación	Periodicidad <sup>1</sup>	Valor Límite <sup>2</sup>	Valor Objetivo	Valor Actual	Responsable de medición	Responsable de seguimiento	2018/19	2019/20	2020/21	2021/22	Promedio	Evolución / Tendencia	Grado de cumplimiento
P6-6.5	<b>Nivel de satisfacción de los empleadores con la formación adquirida (Satisfacción):</b> Grado de satisfacción de los empleadores con la formación adquirida por los egresados	P6-6.5 = Media del ítem correspondiente de la encuesta de satisfacción de los empleadores con la formación adquirida por los egresados	Anual (noviembre del año a+1)			Oficina de Gestión de la Calidad							#¡DIV/0!	

<sup>1</sup> Para el curso a/a+1 se proporcionarán los datos de los egresados en el curso a-2/a-1. Se entenderá por empleador a cualquier organización de carácter público o privado, de cualquier actividad profesional, incluido el autoempleo, que cuente con personas egresadas de cualquiera de las titulaciones de grado de la Universidad de Sevilla.

<sup>2</sup> Intervalo de valores del indicador: [1,5]. Modo de representación: con dos cifras decimales.

#### Objetivo Estratégico del Centro

5. Favorecer la igualdad de oportunidades y el acceso al modelo educativo de excelencia a todos los ámbitos sociales, favoreciendo la eliminación de las dificultades que sufren algunos sectores.

<b>Criterio SG:</b> 5. Gestión y resultados de los procesos de enseñanza-aprendizaje
<b>Procedimiento:</b> PC-09- Procedimiento de gestión de la orientación profesional
<b>Indicadores del SG asociado:</b> P3 - Evaluación de las infraestructuras y recursos

Código y denominación del Indicador	Formulación <sup>1</sup>	Periodicidad <sup>2</sup>	Valor Límite <sup>3</sup>	Valor Objetivo	Valor Actual	Responsable de medición	Responsable de seguimiento	2018/19	2019/20	2020/21	2021/22	Promedio	Evolución / Tendencia	Grado de cumplimiento
P3-3.2	<b>Grado de satisfacción con los recursos de orientación académica (Satisfacción)</b>	P3-3.2 = Media del ítem correspondiente del cuestionario sobre la satisfacción global con el título	Anual (noviembre del año a+1)			Oficina de Gestión de la Calidad		3,18	4,09	4,13	3,28	3,67		

<sup>1</sup> Se proporcionarán datos desagregados por los diferentes colectivos y por cada uno de ellos, datos desagregados por Universidad, Centro y Título. Xa= Nivel de satisfacción de estudiantes. Xb= Nivel de satisfacción del Profesorado

<sup>2</sup> Para el curso de estudio a/a+1 se proporcionarán los datos de las prácticas realizadas en el curso a-1/a.

<sup>3</sup> Intervalo de valores del indicador: [1,5]. Modo de representación: con dos cifras decimales.

Código y denominación del Indicador	Formulación <sup>1</sup>	Periodicidad <sup>2</sup>	Valor Límite <sup>3</sup>	Valor Objetivo	Valor Actual	Responsable de medición	Responsable de seguimiento	2018/19	2019/20	2020/21	2021/22	Promedio	Evolución / Tendencia	Grado de cumplimiento
P3-3.3	<b>Grado de satisfacción con los recursos de orientación profesional (Satisfacción)</b>	P3-3.3 = Media del ítem correspondiente del cuestionario sobre la satisfacción global con el título	Anual (noviembre del año a+1)			Oficina de Gestión de la Calidad		3,09	3,87	#¡VALOR!	3,12	#¡VALOR!		

<sup>1</sup> Se proporcionarán datos desagregados por los diferentes colectivos y por cada uno de ellos, datos desagregados por Universidad, Centro y Título. Xa= Nivel de satisfacción de estudiantes. Xb= Nivel de satisfacción del Profesorado

<sup>2</sup> Para el curso de estudio a/a+1 se proporcionarán los datos de las prácticas realizadas en el curso a-1/a.

<sup>3</sup> Intervalo de valores del indicador: [1,5]. Modo de representación: con dos cifras decimales.

#### Objetivo Estratégico del Centro

6. Estimular la investigación de calidad en el campo de las Ciencias Sociales y Jurídicas con rendimiento de cuentas sobre el retorno social de dicha investigación, dada la naturaleza pública del Centro.

<b>Criterio SG:</b> 3. Personal Docente e Investigador
<b>Procedimiento:</b> PE-03- Procedimiento para garantizar la calidad del personal académico
<b>Indicadores del SG asociado:</b> P2 - Evaluación y mejora de la calidad de la enseñanza y el profesorado

Código y denominación del Indicador	Formulación	Periodicidad	Valor Límite <sup>2</sup>	Valor Objetivo	Valor Actual	Responsable de medición	Responsable de seguimiento	2018/19	2019/20	2020/21	2021/22	Promedio	Evolución / Tendencia	Grado de cumplimiento
-------------------------------------	-------------	--------------	---------------------------	----------------	--------------	-------------------------	----------------------------	---------	---------	---------	---------	----------	-----------------------	-----------------------

P2-2.1.1	Profesores <sup>1</sup> doctores implicados en el título (Éxito): Porcentaje de Profesores Doctores que imparten docencia en el Centro	P2-2.1.1 = (Nº de Profesores Doctores del Centro / Nº de profesores del Centro) * 100	Anual (noviembre del año a+1)		Oficina de Gestión de la Calidad			91,67	88,89	88,46	79,17	87,05		
----------	--	---	-------------------------------	--	----------------------------------	--	--	-------	-------	-------	-------	-------	--	--

<sup>1</sup> Se consideran profesores del título los que constan en el Plan de Asignación del Profesorado, independientemente de su vinculación con la Universidad de Sevilla y de su encargo docente en el título.

<sup>2</sup> Intervalo de valores del indicador: [0,100].

Código y denominación del Indicador	Formulación <sup>2</sup>	Periodicidad	Valor Límite <sup>2</sup>	Valor Objetivo	Valor Actual	Responsable de medición	Responsable de seguimiento	2018/19	2019/20	2020/21	2021/22	Promedio	Evolución / Tendencia	Grado de cumplimiento
P2-2.1.2	Sexenios reconocidos al profesorado <sup>1</sup> (Éxito)	P2-2.1.2 = Suma de sexenios reconocidos al profesorado del Centro	Anual (noviembre del año a+1)		Oficina de Gestión de la Calidad							#¡DIV/0!		

<sup>1</sup> El universo a considerar serán los funcionarios doctores de cualquiera de los cuatro cuerpos docentes, TEU, CEU, TU y CU que imparten docencia en el título.

<sup>2</sup> Para el curso a/a+1, se considerará el nº de sexenios reconocidos hasta el 31 de diciembre del año a-1.

<sup>3</sup> Intervalo de valores del indicador: [0,n].

**Objetivo Estratégico del Centro**  
7. Impulsar la internacionalización del Centro y la de toda la Comunidad Universitaria que lo integra.

Criterio SG: 5. Gestión y resultados de los procesos de enseñanza-aprendizaje
Procedimiento: PC-06- Procedimiento de gestión de la movilidad de los estudiantes
Indicadores del SG asociado: P4 - Análisis de los programas de movilidad

Código y denominación del Indicador	Formulación	Periodicidad	Valor Límite <sup>2</sup>	Valor Objetivo	Valor Actual	Responsable de medición	Responsable de seguimiento	2018/19	2019/20	2020/21	2021/22	Promedio	Evolución / Tendencia	Grado de cumplimiento
P4-4.1	Tasa de estudiantes <sup>1</sup> en otras universidades (Éxito): Porcentaje de estudiantes de la titulación en otras universidades/ Nº de estudiantes matriculados en el título) * 100	P4-4.1 = (Nº de estudiantes de la titulación en otras universidades/ Nº de estudiantes matriculados en el título) * 100	Anual (noviembre del año a+1)		Oficina de Gestión de la Calidad							#¡DIV/0!		

<sup>1</sup> Se considerarán los estudiantes de la titulación participantes en cualquiera de los programas de movilidad, nacionales o internacionales, y los que se matriculan al amparo de convenios en los que participa la universidad.

<sup>2</sup> Intervalo de valores del indicador: [0,100]. Modo de representación: porcentual con dos cifras decimales.

Código y denominación del Indicador	Formulación	Periodicidad	Valor Límite <sup>2</sup>	Valor Objetivo	Valor Actual	Responsable de medición	Responsable de seguimiento	2018/19	2019/20	2020/21	2021/22	Promedio	Evolución / Tendencia	Grado de cumplimiento
P4-4.2	Tasa de estudiantes <sup>1</sup> procedentes de otras universidades (Éxito): Porcentaje de estudiantes que proceden de otras universidades respecto al total de estudiantes de la titulación	P4-4.2 = (Nº de estudiantes procedentes de otras universidades matriculados en asignaturas del título/Nº de estudiantes matriculados en el título) * 100	Anual (noviembre del año a+1)		Oficina de Gestión de la Calidad							#¡DIV/0!		

<sup>1</sup> Se considerarán los estudiantes de la titulación participantes en cualquiera de los programas de movilidad, nacionales o internacionales, y los que se matriculan al amparo de convenios en los que participa la universidad.

<sup>2</sup> Intervalo de valores del indicador: [0,100]. Modo de representación: porcentual con dos cifras decimales.

Código y denominación del Indicador	Formulación	Periodicidad	Valor Límite <sup>2</sup>	Valor Objetivo	Valor Actual	Responsable de medición	Responsable de seguimiento	2018/19	2019/20	2020/21	2021/22	Promedio	Evolución / Tendencia	Grado de cumplimiento
P4-4.3	Nivel de satisfacción de los estudiantes <sup>1</sup> en otras universidades (Satisfacción): Grado de satisfacción de los estudiantes de la titulación que estudian en otras universidades con los	P4-4.3a = Media del ítem 7 de la encuesta de movilidad ERASMUS. P4-4.3b = Media del ítem 7 de la encuesta de movilidad SICUE.	Anual (noviembre del año a+1)		Oficina de Gestión de la Calidad							#¡DIV/0!		

<sup>1</sup> Se considerarán los estudiantes de la titulación participantes en cualquiera de los programas de movilidad, nacionales o internacionales.

<sup>2</sup> Intervalo de valores del indicador: [1,5]. Modo de representación: con dos cifras decimales.

Código y denominación del Indicador	Formulación	Periodicidad	Valor Límite <sup>2</sup>	Valor Objetivo	Valor Actual	Responsable de medición	Responsable de seguimiento	2018/19	2019/20	2020/21	2021/22	Promedio	Evolución / Tendencia	Grado de cumplimiento
P4-4.4	Nivel de satisfacción de los estudiantes <sup>1</sup> procedentes de otras universidades (Satisfacción): Grado de satisfacción de los estudiantes procedentes de otras universidades con los programas de movilidad	P4-4.4a = Media del ítem 7 de la encuesta de movilidad ERASMUS. P4-4.4b = Media del ítem 7 de la encuesta de movilidad SICUE.	Anual (noviembre del año a+1)		Oficina de Gestión de la Calidad							#¡DIV/0!		

<sup>1</sup> Se considerarán los estudiantes de la titulación participantes en cualquiera de los programas de movilidad, nacionales o internacionales.

<sup>2</sup> Intervalo de valores del indicador: [1,5]. Modo de representación: con dos cifras decimales.

**Objetivo Estratégico del Centro**  
8. Fortalecer la identidad y reconocimiento local, nacional e internacional del Centro.

Criterio SG: 2.1. Política y Objetivos de Calidad
Procedimiento: PE-01- Procedimiento para la elaboración, revisión y despliegue de la Política y Objetivos de Calidad
Indicadores del SG asociado: P91 - Nivel de satisfacción, necesidades y expectativas de estudiantes

Código y denominación del Indicador	Formulación	Periodicidad	Valor Límite	Valor Objetivo	Valor Actual	Responsable de medición	Responsable de seguimiento	2018/19	2019/20	2020/21	2021/22	Promedio	Evolución / Tendencia	Grado de cumplimiento
-------------------------------------	-------------	--------------	--------------	----------------	--------------	-------------------------	----------------------------	---------	---------	---------	---------	----------	-----------------------	-----------------------

P91-10.11	Grado de satisfacción de estudiantes con la gestión desarrollada por los responsables														
-----------	---	--	--	--	--	--	--	--	--	--	--	--	--	--	--

<b>Criterio SG: 2.1. Política y Objetivos de Calidad</b>
<b>Procedimiento: PE-01- Procedimiento para la elaboración, revisión y despliegue de la Política y Objetivos de Calidad</b>
<b>Indicadores del SG asociado: P91 - Nivel de satisfacción, necesidades y expectativas de estudiantes</b>

Código y denominación del Indicador	Formulación	Periodicidad	Valor Límite	Valor Objetivo	Valor Actual	Responsable de medición	Responsable de seguimiento	2018/19	2019/20	2020/21	2021/22	Promedio	Evolución / Tendencia	Grado de cumplimiento
P92-11.10	Grado de satisfacción del PDI con la gestión desarrollada por los responsables													

<b>Criterio SG: 2.3. Diseño, seguimiento y mejora de los programas formativos</b>
<b>Procedimiento: PC-01- Procedimiento de diseño de la oferta formativa</b>
<b>Indicadores del SG asociado: P1 - Evaluación y mejora del rendimiento académico</b>

Código y denominación del Indicador	Formulación <sup>1</sup>	Periodicidad	Valor Límite <sup>2</sup>	Valor Objetivo	Valor Actual	Responsable de medición	Responsable de seguimiento	2018/19	2019/20	2020/21	2021/22	Promedio	Evolución / Tendencia	Grado de cumplimiento
P1-1.1	Tasa de ocupación (Éxito): Relación porcentual de estudiantes de nuevo ingreso matriculados en primer curso/Nº de plazas ofertadas en primer curso) * 100	Annual (noviembre del año a+1)			Oficina de Gestión de la Calidad			56,67	76,67	100	96,67	<b>82,50</b>		

<sup>1</sup> Se considerarán estudiantes de nuevo ingreso todos aquellos que han obtenido plaza a través del proceso de preinscripción regulado por la Comunidad Autónoma, en cada uno de los cupos, que se han matriculado en primer curso.

<sup>2</sup> Intervalo de valores del indicador: [0,100]. Modo de representación: porcentual con dos cifras decimales.

**Objetivo Estratégico del Centro**  
**9. Articular una estructura de recursos humanos y materiales que propicien el desarrollo de una docencia e investigación de calidad, y una prestación de servicios de excelencia que sea referente a nivel nacional e internacional.**

<b>Criterio SG: 2.3. Diseño, seguimiento y mejora de los programas formativos</b>
<b>Procedimiento: PE-02- Procedimiento para garantizar la calidad de los programas formativos</b>
<b>Indicadores del SG asociado: P7. Evaluación y análisis de la satisfacción global con el título de los distintos colectivos</b>

Código y denominación del Indicador	Formulación <sup>1</sup>	Periodicidad	Valor Límite <sup>2</sup>	Valor Objetivo	Valor Actual	Responsable de medición	Responsable de seguimiento	2018/19	2019/20	2020/21	2021/22	Promedio	Evolución / Tendencia	Grado de cumplimiento
P7-7.1	Nivel de satisfacción del alumnado con el título (Satisfacción): Grado de satisfacción global del Alumnado con el Título	Annual (noviembre del año a+1)			Oficina de Gestión de la Calidad			3,33	4,19	3,25	2,88	<b>3,41</b>		

<sup>1</sup> Se proporcionarán los datos por Universidad, Centro y Títulos impartidos en el Centro.

<sup>2</sup> Intervalo de valores del indicador: [1,5]. Modo de representación: con dos cifras decimales

Código y denominación del Indicador	Formulación <sup>1</sup>	Periodicidad	Valor Límite <sup>2</sup>	Valor Objetivo	Valor Actual	Responsable de medición	Responsable de seguimiento	2018/19	2019/20	2020/21	2021/22	Promedio	Evolución / Tendencia	Grado de cumplimiento
P7-7.2	Nivel de satisfacción del profesorado con el título (Satisfacción): Grado de satisfacción global del Profesorado con el Título	Annual (noviembre del año a+1)			Oficina de Gestión de la Calidad			4,88	4,29	4,43	4,67	<b>4,57</b>		

<sup>1</sup> Se proporcionarán los datos por Universidad, Centro y Títulos impartidos en el Centro.

<sup>2</sup> Intervalo de valores del indicador: [1,5]. Modo de representación: con dos cifras decimales

Código y denominación del Indicador	Formulación <sup>1</sup>	Periodicidad	Valor Límite <sup>2</sup>	Valor Objetivo	Valor Actual	Responsable de medición	Responsable de seguimiento	2018/19	2019/20	2020/21	2021/22	Promedio	Evolución / Tendencia	Grado de cumplimiento
P7-7.3	Nivel de satisfacción del PAS con el título (Satisfacción): Grado de satisfacción global del PAS con el Título	Annual (noviembre del año a+1)			Oficina de Gestión de la Calidad			4,25	3,75	4,67	4,2	<b>4,22</b>		

<sup>1</sup> Se proporcionarán los datos por Universidad, Centro y Títulos impartidos en el Centro.

<sup>2</sup> Intervalo de valores del indicador: [1,5]. Modo de representación: con dos cifras decimales

<b>Criterio SG: 4. Gestión de los recursos materiales y servicios</b>
<b>Procedimiento: PA-02- Procedimiento para la gestión de los recursos materiales</b>
<b>Indicadores del SG asociado: P3 - Evaluación de las infraestructuras y recursos</b>

Código y denominación del Indicador	Formulación <sup>1</sup>	Periodicidad	Valor Límite <sup>2</sup>	Valor Objetivo	Valor Actual	Responsable de medición	Responsable de seguimiento	2018/19	2019/20	2020/21	2021/22	Promedio	Evolución / Tendencia	Grado de cumplimiento
P3-3.1	Grado de satisfacción con las infraestructuras (Satisfacción): Grado de satisfacción de los estudiantes, PAS y PDI con las infraestructuras	Annual (noviembre del año a+1)			Oficina de Gestión de la Calidad			3,67	4,28	3,58	2,64	<b>3,54</b>		

<sup>1</sup> Se proporcionarán datos desagregados por los diferentes colectivos y por cada uno de ellos, datos desagregados por Universidad, Centro y Título. Xa= Nivel de satisfacción de estudiantes. Xb= Nivel de satisfacción del PAS. Xc= Nivel de satisfacción del Profesorado.

<sup>2</sup> Intervalo de valores del indicador: [1,5]. Modo de representación: con dos cifras decimales

Criterio SG: 4. Gestión de los recursos materiales y servicios
Procedimiento: PA-02- Procedimiento para la gestión de los recursos materiales
Indicadores del SG asociado: P91 - Nivel de satisfacción, necesidades y expectativas de estudiantes

Código y denominación del Indicador	Formulación	Periodicidad	Valor Límite	Valor Objetivo	Valor Actual	Responsable de medición	Responsable de seguimiento	2018/19	2019/20	2020/21	2021/22	Promedio	Evolución / Tendencia	Grado de cumplimiento
P91-10.12	Grado de satisfacción de estudiantes con el equipamiento de las aulas.													

Código y denominación del Indicador	Formulación	Periodicidad	Valor Límite	Valor Objetivo	Valor Actual	Responsable de medición	Responsable de seguimiento	2018/19	2019/20	2020/21	2021/22	Promedio	Evolución / Tendencia	Grado de cumplimiento
P91-60.12	Grado de satisfacción de estudiantes con las infraestructuras hardware y software para la docencia (Satisfacción)													

Código y denominación del Indicador	Formulación	Periodicidad	Valor Límite	Valor Objetivo	Valor Actual	Responsable de medición	Responsable de seguimiento	2018/19	2019/20	2020/21	2021/22	Promedio	Evolución / Tendencia	Grado de cumplimiento
P91-70.06	Grado de satisfacción de estudiantes con los recursos para la docencia virtual (Satisfacción)													

Criterio SG: 4. Gestión de los recursos materiales y servicios
Procedimiento: PA-02- Procedimiento para la gestión de los recursos materiales
Indicadores del SG asociado: P92 - Nivel de satisfacción, necesidades y expectativas del PDI

Código y denominación del Indicador	Formulación	Periodicidad	Valor Límite	Valor Objetivo	Valor Actual	Responsable de medición	Responsable de seguimiento	2018/19	2019/20	2020/21	2021/22	Promedio	Evolución / Tendencia	Grado de cumplimiento
P92-11.12	Grado de satisfacción del PDI con el equipamiento de las aulas (Satisfacción)													

Código y denominación del Indicador	Formulación	Periodicidad	Valor Límite	Valor Objetivo	Valor Actual	Responsable de medición	Responsable de seguimiento	2018/19	2019/20	2020/21	2021/22	Promedio	Evolución / Tendencia	Grado de cumplimiento
P92-50.07	Grado de satisfacción del PDI con los servicios y recursos de apoyo (Satisfacción)													

Criterio SG: 4. Gestión de los recursos materiales y servicios
Procedimiento: PA-03- Procedimiento para la gestión de los servicios
Indicadores del SG asociado: P91 - Nivel de satisfacción, necesidades y expectativas de estudiantes

Código y denominación del Indicador <sup>1</sup>	Formulación	Periodicidad	Valor Límite	Valor Objetivo	Valor Actual	Responsable de medición	Responsable de seguimiento	2018/19	2019/20	2020/21	2021/22	Promedio	Evolución / Tendencia	Grado de cumplimiento
P91-10.09	Grado de satisfacción de estudiantes con la atención recibida por el PAS (Satisfacción)													

<sup>1</sup> Encuesta alumnos satisfacción con el título

Código y denominación del Indicador <sup>1</sup>	Formulación	Periodicidad	Valor Límite	Valor Objetivo	Valor Actual	Responsable de medición	Responsable de seguimiento	2018/19	2019/20	2020/21	2021/22	Promedio	Evolución / Tendencia	Grado de cumplimiento
P91-10.11	Grado de satisfacción de estudiantes con la gestión desarrollada por los responsables (Satisfacción)													

<sup>1</sup> Encuesta alumnos satisfacción con el título

Criterio SG: 4. Gestión de los recursos materiales y servicios
Procedimiento: PA-03- Procedimiento para la gestión de los servicios
Indicadores del SG asociado: P92 - Nivel de satisfacción, necesidades y expectativas del PDI

Código y denominación del Indicador	Formulación	Periodicidad	Valor Límite	Valor Objetivo	Valor Actual	Responsable de medición	Responsable de seguimiento	2018/19	2019/20	2020/21	2021/22	Promedio	Evolución / Tendencia	Grado de cumplimiento
92-11.09	Grado de satisfacción del PDI con la atención recibida por el PAS (Satisfacción)													

Código y denominación del Indicador	Formulación	Periodicidad	Valor Límite	Valor Objetivo	Valor Actual	Responsable de medición	Responsable de seguimiento	2018/19	2019/20	2020/21	2021/22	Promedio	Evolución / Tendencia	Grado de cumplimiento
P92-11.10	Grado de satisfacción del PDI con la gestión desarrollada por los responsables (Satisfacción)													

Código y denominación del Indicador	Formulación	Periodicidad	Valor Límite	Valor Objetivo	Valor Actual	Responsable de medición	Responsable de seguimiento	2018/19	2019/20	2020/21	2021/22	Promedio	Evolución / Tendencia	Grado de cumplimiento
P92-50.07	Grado de satisfacción del PDI con los servicios y recursos de apoyo (Satisfacción)													

Criterio SG: 4. Gestión de los recursos materiales y servicios
Procedimiento: PA-03- Procedimiento para la gestión de los servicios
Indicadores del SG asociado: P92 - Nivel de satisfacción, necesidades y expectativas del PAS

Código y denominación del Indicador	Formulación	Periodicidad	Valor Límite	Valor Objetivo	Valor Actual	Responsable de medición	Responsable de seguimiento	2018/19	2019/20	2020/21	2021/22	Promedio	Evolución / Tendencia	Grado de cumplimiento
P93-12.10 Grado de Satisfacción del PAS con la gestión desarrollada por los responsables del título del centro (Satisfacción)														



## FORMATO DE INDICADORES DE GESTIÓN

### MÁSTER UNIVERSITARIO EN CONSULTORÍA ECONÓMICA Y ANÁLISIS APLICADO

**Objetivo Estratégico del Centro**  
1. Promover, proporcionar y mantener una oferta formativa en Educación Superior que responda a la demanda de la sociedad y a sus necesidades, contribuyendo al fortalecimiento del Sistema Universitario Público de Andalucía y España

**Criterio SG: 2.3. Diseño, seguimiento y mejora de los programas formativos**  
**Procedimiento: PC-01- Procedimiento de diseño de la oferta formativa**  
**Indicadores del SG asociado: P1 - Evaluación y mejora del rendimiento académico**

Código y denominación del Indicador		Formulación	Periodicidad	Valor Límite <sup>2</sup>	Valor Objetivo	Valor Actual	Responsable de medición	Responsable de seguimiento	2018/19	2019/20	2020/21	2021/22	Promedio	Evolución / Tendencia	Grado de cumplimiento
P1-1.1	<b>Tasa de ocupación (Éxito):</b> Relación porcentual de estudiantes de nuevo ingreso matriculados en 1er curso frente a la oferta (de primer curso)	P1-1.1 = (Nº de estudiantes de nuevo ingreso <sup>1</sup> matriculados en primer curso/Nº de plazas ofertadas en primer curso) * 100	Anual (noviembre del año a+1)			Oficina de Gestión de la Calidad			66,67	96,67	66,67	60	<b>72,5025</b>		

<sup>1</sup> Se considerarán estudiantes de nuevo ingreso todos aquellos que han obtenido plaza a través del proceso de preinscripción regulado por la Comunidad Autónoma, en cada uno de los cupos, que se han matriculado en primer curso.

<sup>2</sup> Intervalo de valores del indicador para grados: [0,100]. Modo de representación: con dos cifras decimales.

Código y denominación del Indicador		Formulación	Periodicidad	Valor Límite <sup>2</sup>	Valor Objetivo	Valor Actual	Responsable de medición	Responsable de seguimiento	2018/19	2019/20	2020/21	2021/22	Promedio	Evolución / Tendencia	Grado de cumplimiento
P1-1.4	<b>Nota de corte o nota mínima de admisión de los estudios de grado (Éxito):</b> Calificación mínima de acceso a la titulación de grado, según la oferta anual, en cada uno de los cupos	P1-1.4 = Nota de corte (nota de admisión a una titulación del último estudiante que ha sido admitido en el proceso de preinscripción por cada cupo)	Anual (noviembre del año a+1)			Oficina de Gestión de la Calidad							<b>#¡DIV/0!</b>		

<sup>1</sup> Intervalo de valores del indicador para grados: [0,14]. Modo de representación: con dos cifras decimales.

**Criterio SG: 2.3. Diseño, seguimiento y mejora de los programas formativos**  
**Procedimiento: PC-01- Procedimiento de diseño de la oferta formativa**  
**Indicadores del SG asociado: P1 - Evaluación y mejora del rendimiento académico**

Código y denominación del Indicador		Formulación	Periodicidad <sup>1</sup>	Valor Límite <sup>2</sup>	Valor Objetivo	Valor Actual	Responsable de medición	Responsable de seguimiento	2018/19	2019/20	2020/21	2021/22	Promedio	Evolución / Tendencia	Grado de cumplimiento
P1-1.11	<b>Tasa de abandono del título/centro (Fracaso):</b> Relación porcentual entre el número total de estudiantes de una cohorte de nuevo ingreso que debieron obtener el título en el curso académico anterior al curso objeto de estudio y que no se han matriculado ni en el curso objeto de estudio ni en el anterior	P1-1.11 = (Nº de estudiantes de una cohorte de entrada que, sin haberse graduado, no se han matriculado ni en el curso objeto de estudio ni el anterior / Nº de estudiantes de nuevo ingreso de la cohorte de entrada C)*100	Anual (noviembre del año a+1)			Oficina de Gestión de la Calidad				5,56	19,23	15	<b>13,26</b>		

<sup>1</sup> Intervalo de valores del indicador para grados: [0,100]. Modo de representación: con dos cifras decimales.

**Criterio SG: 2.3. Diseño, seguimiento y mejora de los programas formativos**  
**Procedimiento: PC-01- Procedimiento de diseño de la oferta formativa / PE-02- Procedimiento para garantizar la calidad de los programas formativos**  
**Indicadores del SG asociado: P7 - Evaluación y análisis de la satisfacción global con el título de los distintos colectivos**

Código y denominación del Indicador		Formulación	Periodicidad <sup>1</sup>	Valor Límite <sup>2</sup>	Valor Objetivo	Valor Actual	Responsable de medición	Responsable de seguimiento	2018/19	2019/20	2020/21	2021/22	Promedio	Evolución / Tendencia	Grado de cumplimiento
P7-7.1	<b>Nivel de satisfacción del alumnado con el título (Satisfacción):</b> Grado de satisfacción global del Alumnado con el Título	P7-7.1 = Media del ítem correspondiente del cuestionario	Anual (noviembre del año a+1)			Oficina de Gestión de la Calidad			3,94	3,8	3	3	<b>3,44</b>		

<sup>1</sup> Se proporcionarán los datos por Universidad, Centro y Títulos impartidos en el Centro.

<sup>2</sup> Intervalo de valores del indicador: [1,5]. Modo de representación: con dos cifras decimales.

Código y denominación del Indicador		Formulación	Periodicidad <sup>1</sup>	Valor Límite <sup>2</sup>	Valor Objetivo	Valor Actual	Responsable de medición	Responsable de seguimiento	2018/19	2019/20	2020/21	2021/22	Promedio	Evolución / Tendencia	Grado de cumplimiento
P7-7.2	<b>Nivel de satisfacción del profesorado con el título (Satisfacción):</b> Grado de satisfacción global del Profesorado con el Título	P7-7.2 = Media del ítem correspondiente del cuestionario	Anual (noviembre del año a+1)			Oficina de Gestión de la Calidad			3,75	4,18	4	4,25	<b>4,05</b>		

<sup>1</sup> Se proporcionarán los datos por Universidad, Centro y Títulos impartidos en el Centro.

<sup>2</sup> Intervalo de valores del indicador: [1,5]. Modo de representación: con dos cifras decimales.

Código y denominación del Indicador	Formulación	Periodicidad <sup>1</sup>	Valor Límite <sup>2</sup>	Valor Objetivo	Valor Actual	Responsable de medición	Responsable de seguimiento	2018/19	2019/20	2020/21	2021/22	Promedio	Evolución / Tendencia	Grado de cumplimiento
P7-7.3	Nivel de satisfacción del PAS con el título (Satisfacción): Grado de satisfacción global del PAS con el Título	P7-7.3 = Media del ítem correspondiente del cuestionario	Annual (noviembre del año a+1)		Oficina de Gestión de la Calidad			4,25	3,75	4,67	4,2	4,22		

<sup>1</sup> Se proporcionarán los datos por Universidad, Centro y Titulos impartidos en el Centro.

<sup>2</sup> Intervalo de valores del indicador: [1,5]. Modo de representación: con dos cifras decimales.

**Objetivo Estratégico del Centro**  
2. Promoción de la innovación en los métodos de enseñanza y en el uso de las tecnologías más adecuadas

<b>Criterio SG: 3. Personal Docente e Investigador</b>
<b>Procedimiento: PE-03- Procedimiento para garantizar la calidad del personal académico</b>
<b>Indicadores del SG asociado: P2 - Evaluación y mejora de la calidad de la enseñanza y el profesorado</b>

Código y denominación del Indicador	Formulación <sup>1</sup>	Periodicidad	Valor Límite <sup>2</sup>	Valor Objetivo	Valor Actual	Responsable de medición	Responsable de seguimiento	2018/19	2019/20	2020/21	2021/22	Promedio	Evolución / Tendencia	Grado de cumplimiento
P2-2.4	Participación del profesorado en proyectos de innovación docente (Éxito): Relación porcentual de profesores del título que ha participado en proyectos de innovación docente (P.I.D.)	P2-2.4 = (Nº de profesores que han participado en P.I.D. en el curso objeto de estudio / Nº de profesores del título) *100	Annual (noviembre del año a+1)		Oficina de Gestión de la Calidad			12,5	14,29	14,29	17,86	14,74		

<sup>1</sup> Se considerarán sólo los proyectos de innovación docente concluidos, procedentes de las convocatorias anuales del Plan Propio de Docencia. \*Se consideran profesores del título los que constan en el Plan de Asignación del Profesorado, independientemente de su vinculación con la Universidad de Sevilla y de su encargo docente en el título. \*Cada profesor se computará una sola vez, independientemente del número de proyectos de Innovación Docente en los que haya participado.

<sup>2</sup> Intervalo de valores del indicador: [0,100]. Modo de representación: porcentual con dos cifras decimales.

<b>Criterio SG: 3. Personal Docente e Investigador</b>
<b>Procedimiento: PE-03- Procedimiento para garantizar la calidad del personal académico</b>
<b>Indicadores del SG asociado: P2 - Evaluación y mejora de la calidad de la enseñanza y el profesorado</b>

Código y denominación del Indicador	Formulación	Periodicidad	Valor Límite	Valor Objetivo	Valor Actual	Responsable de medición	Responsable de seguimiento	2018/19	2019/20	2020/21	2021/22	Promedio	Evolución / Tendencia	Grado de cumplimiento
P92-50.03	Grado de satisfacción del PDI con las dificultades para adaptarme a las nuevas metodologías de enseñanza (Satisfacción):													

Código y denominación del Indicador	Formulación	Periodicidad	Valor Límite	Valor Objetivo	Valor Actual	Responsable de medición	Responsable de seguimiento	2018/19	2019/20	2020/21	2021/22	Promedio	Evolución / Tendencia	Grado de cumplimiento
P92-50.08	Grado de satisfacción del PDI con la formación ofertada al PDI en materia de enseñanza online (Satisfacción)													

<b>Criterio SG: 4. Gestión de los recursos materiales y servicios</b>
<b>Procedimiento: PA-02- Procedimiento para la gestión de los recursos materiales</b>
<b>Indicadores del SG asociado: P92 - Nivel de satisfacción, necesidades y expectativas del PDI</b>

Código y denominación del Indicador	Formulación	Periodicidad	Valor Límite	Valor Objetivo	Valor Actual	Responsable de medición	Responsable de seguimiento	2018/19	2019/20	2020/21	2021/22	Promedio	Evolución / Tendencia	Grado de cumplimiento
P92-50.05	Grado de satisfacción del PDI con la facilidad para el uso de la plataforma de enseñanza virtual (Satisfacción):													

Código y denominación del Indicador	Formulación	Periodicidad	Valor Límite	Valor Objetivo	Valor Actual	Responsable de medición	Responsable de seguimiento	2018/19	2019/20	2020/21	2021/22	Promedio	Evolución / Tendencia	Grado de cumplimiento
P92-80.12	Grado de satisfacción del profesorado con las infraestructuras e instalaciones para la docencia online (Satisfacción):													

**Objetivo Estratégico del Centro**  
3. Potenciar el modelo educativo enfocado a la formación de profesionales que conformen una intelectualidad crítica y al impulso del desarrollo económico y la cohesión social y democrático del entorno.  
4. Contribuir a la empleabilidad de los titulados mediante la orientación a la innovación y al emprendimiento, tanto en el sector privado como en el sector público y al desarrollo social sostenible.

<b>Criterio SG: 4. Gestión de los recursos materiales y servicios</b>
<b>Procedimiento: PA-02- Procedimiento para la gestión de los recursos materiales</b>
<b>Indicadores del SG asociado: P3 - Evaluación de las infraestructuras y recursos</b>

Código y denominación del Indicador	Formulación	Periodicidad <sup>1</sup>	Valor Límite <sup>2</sup>	Valor Objetivo	Valor Actual	Responsable de medición	Responsable de seguimiento	2018/19	2019/20	2020/21	2021/22	Promedio	Evolución / Tendencia	Grado de cumplimiento
-------------------------------------	-------------	---------------------------	---------------------------	----------------	--------------	-------------------------	----------------------------	---------	---------	---------	---------	----------	-----------------------	-----------------------

P3-3.3	<b>Grado de satisfacción con los recursos de orientación profesional (Satisfacción):</b> Grado de satisfacción de los estudiantes y del profesorado	P3-3.3 = Media del ítem correspondiente del cuestionario sobre la satisfacción global con el título	Anual (noviembre del año a+1)			Oficina de Gestión de la Calidad			3,33	3,3	2,75	2,46	<b>2,96</b>		
--------	---	---	-------------------------------	--	--	----------------------------------	--	--	------	-----	------	------	-------------	--	--

<sup>1</sup> Se proporcionarán datos desagregados por los diferentes colectivos y por cada uno de ellos, datos desagregados por Universidad, Centro y Título. Xa= Nivel de satisfacción de estudiantes. Xb= Nivel de satisfacción del Profesorado.

<sup>2</sup> Intervalo de valores del indicador: [1,5]. Modo de representación: con dos cifras decimales.

<b>Criterio SG:</b> 5. Gestión y resultados de los procesos de enseñanza-aprendizaje
<b>Procedimiento:</b> PC-05- Procedimiento de gestión de las prácticas externas
<b>Indicadores del SG asociado:</b> P5 - Evaluación de las prácticas externas

Código y denominación del Indicador	Formulación	Periodicidad <sup>1</sup>	Valor Límite <sup>2</sup>	Valor Objetivo	Valor Actual	Responsable de medición	Responsable de seguimiento	2018/19	2019/20	2020/21	2021/22	Promedio	Evolución / Tendencia	Grado de cumplimiento
P5-5.1	<b>Empresas con convenio con estudiantes en prácticas externas (Éxito):</b> Recuento de empresas con convenio en las que los alumnos desarrollan las prácticas externas en el curso académico objeto de estudio	P5-5.1 = Nº de empresas con convenios en las que los estudiantes realizan prácticas externas	Anual (noviembre del año a+1)			Oficina de Gestión de la Calidad							<b>#¡DIV/0!</b>	

<sup>1</sup> Se proporcionarán los datos por tipo de prácticas, sexo, renunciadas y rescisiones.

<sup>2</sup> Intervalo de valores del indicador: [0,n]

Código y denominación del Indicador	Formulación	Periodicidad <sup>1</sup>	Valor Límite <sup>2</sup>	Valor Objetivo	Valor Actual	Responsable de medición	Responsable de seguimiento	2018/19	2019/20	2020/21	2021/22	Promedio	Evolución / Tendencia	Grado de cumplimiento
P5-5.2	<b>Nivel de satisfacción de los estudiantes con las prácticas externas (Satisfacción):</b> Grado de satisfacción de los estudiantes con las prácticas externas de los estudiantes	P5-5.2 = Media del ítem 1.1 de la encuesta final de evaluación de calidad de las prácticas externas de estudiantes.	Anual (noviembre del año a+1)			Oficina de Gestión de la Calidad		4,22	4,26	4,26	4,71	<b>4,36</b>		

<sup>1</sup> Para el curso de estudio a/a+1 se proporcionarán los datos de las prácticas realizadas en el curso a-1/a.

<sup>2</sup> Intervalo de valores del indicador: [1,5]. Modo de representación: con dos cifras decimales.

Código y denominación del Indicador	Formulación	Periodicidad <sup>1</sup>	Valor Límite <sup>2</sup>	Valor Objetivo	Valor Actual	Responsable de medición	Responsable de seguimiento	2018/19	2019/20	2020/21	2021/22	Promedio	Evolución / Tendencia	Grado de cumplimiento
P5-5.3	<b>Nivel de satisfacción de los tutores con las prácticas (Satisfacción):</b> Grado de satisfacción de los tutores profesionales y académicos con las prácticas externas de los estudiantes	P5-5.3 = Media del ítem correspondiente de la encuesta final de evaluación de calidad de las prácticas externas de estudiantes (por la empresa/	Anual (noviembre del año a+1)			Oficina de Gestión de la Calidad								

<sup>1</sup> Para el curso de estudio a/a+1 se proporcionarán los datos de las prácticas realizadas en el curso a-1/a.

<sup>2</sup> Intervalo de valores del indicador: [1,5]. Modo de representación: con dos cifras decimales.

<b>Criterio SG:</b> 5. Gestión y resultados de los procesos de enseñanza-aprendizaje
<b>Procedimiento:</b> PC-05- Procedimiento de gestión de las prácticas externas
<b>Indicadores del SG asociado:</b> P5 - Evaluación de las prácticas externas

Código y denominación del Indicador	Formulación <sup>1</sup>	Periodicidad <sup>2</sup>	Valor Límite <sup>3</sup>	Valor Objetivo	Valor Actual	Responsable de medición	Responsable de seguimiento	2018/19	2019/20	2020/21	2021/22	Promedio	Evolución / Tendencia	Grado de cumplimiento
P3-3.3	<b>Grado de satisfacción con los recursos de orientación profesional (Satisfacción)</b>	P3-3.3 = Media del ítem correspondiente del cuestionario sobre la satisfacción global con el título	Anual (noviembre del año a+1)			Oficina de Gestión de la Calidad		3,33	3,3	2,75	2,46	<b>2,96</b>		

<sup>1</sup> Se proporcionarán datos desagregados por los diferentes colectivos y por cada uno de ellos, datos desagregados por Universidad, Centro y Título. Xa= Nivel de satisfacción de estudiantes. Xb= Nivel de satisfacción del Profesorado

<sup>2</sup> Para el curso de estudio a/a+1 se proporcionarán los datos de las prácticas realizadas en el curso a-1/a.

<sup>3</sup> Intervalo de valores del indicador: [1,5]. Modo de representación: con dos cifras decimales.

<b>Criterio SG:</b> 5. Gestión y resultados de los procesos de enseñanza-aprendizaje
<b>Procedimiento:</b> PC-10- Procedimiento de gestión de la inserción laboral
<b>Indicadores del SG asociado:</b> P6 - Evaluación de la inserción laboral de los graduados y de la satisfacción con la formación recibida

Código y denominación del Indicador	Formulación	Periodicidad <sup>1</sup>	Valor Límite <sup>2</sup>	Valor Objetivo	Valor Actual	Responsable de medición	Responsable de seguimiento	2018/19	2019/20	2020/21	2021/22	Promedio	Evolución / Tendencia	Grado de cumplimiento
P6-6.1	<b>Egresados ocupados iniciales (Éxito):</b> Porcentaje de egresados ocupados al año de su egreso	P6-6.1 = (Nº de egresados ocupados al año de su egreso/Nº de egresados del título) *100	Anual (noviembre del año a+1)			Oficina de Gestión de la Calidad		85,71	20		54,55	<b>53,42</b>		

<sup>1</sup> Para el curso a/a+1 se proporcionarán los datos de los egresados en el curso a-2/a-1. Se entenderá por egresados ocupados los que al año de su egreso tienen un trabajo por cuenta ajena o ejercen una actividad profesional por cuenta propia.

<sup>2</sup> Intervalo de valores del indicador: [1,5]. Modo de representación: con dos cifras decimales.

Código y denominación del Indicador	Formulación	Periodicidad <sup>1</sup>	Valor Límite <sup>2</sup>	Valor Objetivo	Valor Actual	Responsable de medición	Responsable de seguimiento	2018/19	2019/20	2020/21	2021/22	Promedio	Evolución / Tendencia	Grado de cumplimiento
-------------------------------------	-------------	---------------------------	---------------------------	----------------	--------------	-------------------------	----------------------------	---------	---------	---------	---------	----------	-----------------------	-----------------------

P6-6.2	<b>Tiempo medio en obtener el primer contrato (Éxito):</b> <i>Tiempo medio que tardan los egresados en obtener su primer contrato o ejercer una actividad profesional por cuenta propia</i>	Suma de meses transcurridos hasta el primer alta en la Seguridad Social desde su egreso <sup>Nº</sup> de egresados con nuevas altas en la Seguridad Social desde su egreso	Anual (noviembre del año a+1)			Oficina de Gestión de la Calidad			5,85	5,48		8,011111111	6,45		
--------	---	--	-------------------------------	--	--	----------------------------------	--	--	------	------	--	-------------	------	--	--

<sup>1</sup> Sólo se computarán las altas nuevas ocurridas después del egreso. Para el curso a/a+1 se proporcionarán los datos de los egresados en el curso a-2/a-1.

<sup>2</sup> Intervalo de valores del indicador: [0 a 100]. Modo de representación: con dos cifras decimales.

Código y denominación del Indicador	Formulación	Periodicidad <sup>1</sup>	Valor Límite <sup>2</sup>	Valor Objetivo	Valor Actual	Responsable de medición	Responsable de seguimiento	2018/19	2019/20	2020/21	2021/22	Promedio	Evolución / Tendencia	Grado de cumplimiento
P6-6.3	<b>Adecuación de la actividad laboral a la titulación (Éxito):</b> <i>Grado de satisfacción de los egresados ocupados con su situación laboral en conexión con su titulación</i>	P6-6.3 = Media del ítem 7.4 (Grado) ó 6.4 (Máster) del cuestionario sobre inserción laboral de los egresados de la Universidad de Sevilla	Anual (noviembre del año a+1)			Oficina de Gestión de la Calidad							#¡DIV/0!	

<sup>1</sup> Para el curso a/a+1 se proporcionarán los datos de los egresados en el curso a-2/a-1.

<sup>2</sup> Intervalo de valores del indicador: [1,5]. Modo de representación: con dos cifras decimales.

Código y denominación del Indicador	Formulación	Periodicidad <sup>1</sup>	Valor Límite <sup>2</sup>	Valor Objetivo	Valor Actual	Responsable de medición	Responsable de seguimiento	2018/19	2019/20	2020/21	2021/22	Promedio	Evolución / Tendencia	Grado de cumplimiento
P6-6.4	<b>Nivel de satisfacción de los egresados con la formación recibida (Satisfacción):</b> <i>Grado de satisfacción de los egresados con la formación recibida</i>	P6-6.4 = Media del ítem 1.4 del cuestionario sobre inserción laboral de los egresados de la Universidad de Sevilla	Anual (noviembre del año a+1)			Oficina de Gestión de la Calidad							#¡DIV/0!	

<sup>1</sup> Para el curso a/a+1 se proporcionarán los datos de los egresados en el curso a-2/a-1.

<sup>2</sup> Intervalo de valores del indicador: [1,5]. Modo de representación: con dos cifras decimales.

Código y denominación del Indicador	Formulación	Periodicidad <sup>1</sup>	Valor Límite <sup>2</sup>	Valor Objetivo	Valor Actual	Responsable de medición	Responsable de seguimiento	2018/19	2019/20	2020/21	2021/22	Promedio	Evolución / Tendencia	Grado de cumplimiento
P6-6.5	<b>Nivel de satisfacción de los empleadores con la formación adquirida (Satisfacción):</b> <i>Grado de satisfacción de los empleadores con la formación adquirida por los egresados</i>	P6-6.5 = Media del ítem correspondiente de la encuesta de satisfacción de los empleadores con la formación adquirida por los egresados	Anual (noviembre del año a+1)			Oficina de Gestión de la Calidad							#¡DIV/0!	

<sup>1</sup> Para el curso a/a+1 se proporcionarán los datos de los egresados en el curso a-2/a-1. Se entenderá por empleador a cualquier organización de carácter público o privado, de cualquier actividad profesional, incluido el autoempleo, que cuente con personas egresadas de cualquiera de las titulaciones de grado de la Universidad de Sevilla.

<sup>2</sup> Intervalo de valores del indicador: [1,5]. Modo de representación: con dos cifras decimales.

#### Objetivo Estratégico del Centro

5. Favorecer la igualdad de oportunidades y el acceso al modelo educativo de excelencia a todos los ámbitos sociales, favoreciendo la eliminación de las dificultades que sufren algunos sectores.

<b>Criterio SG:</b> 5. Gestión y resultados de los procesos de enseñanza-aprendizaje
<b>Procedimiento:</b> PC-09- Procedimiento de gestión de la orientación profesional
<b>Indicadores del SG asociado:</b> P3 - Evaluación de las infraestructuras y recursos

Código y denominación del Indicador	Formulación <sup>1</sup>	Periodicidad <sup>2</sup>	Valor Límite <sup>3</sup>	Valor Objetivo	Valor Actual	Responsable de medición	Responsable de seguimiento	2018/19	2019/20	2020/21	2021/22	Promedio	Evolución / Tendencia	Grado de cumplimiento
P3-3.2	<b>Grado de satisfacción con los recursos de orientación académica (Satisfacción)</b>	P3-3.2 = Media del ítem correspondiente del cuestionario sobre la satisfacción global con el título	Anual (noviembre del año a+1)			Oficina de Gestión de la Calidad		4	3,48	3,71	2,85	3,51		

<sup>1</sup> Se proporcionarán datos desagregados por los diferentes colectivos y por cada uno de ellos, datos desagregados por Universidad, Centro y Título. Xa= Nivel de satisfacción de estudiantes. Xb= Nivel de satisfacción del Profesorado

<sup>2</sup> Para el curso de estudio a/a+1 se proporcionarán los datos de las prácticas realizadas en el curso a-1/a.

<sup>3</sup> Intervalo de valores del indicador: [1,5]. Modo de representación: con dos cifras decimales.

Código y denominación del Indicador	Formulación <sup>1</sup>	Periodicidad <sup>2</sup>	Valor Límite <sup>3</sup>	Valor Objetivo	Valor Actual	Responsable de medición	Responsable de seguimiento	2018/19	2019/20	2020/21	2021/22	Promedio	Evolución / Tendencia	Grado de cumplimiento
P3-3.3	<b>Grado de satisfacción con los recursos de orientación profesional (Satisfacción)</b>	P3-3.3 = Media del ítem correspondiente del cuestionario sobre la satisfacción global con el título	Anual (noviembre del año a+1)			Oficina de Gestión de la Calidad		3,33	3,3	2,75	2,46	2,96		

<sup>1</sup> Se proporcionarán datos desagregados por los diferentes colectivos y por cada uno de ellos, datos desagregados por Universidad, Centro y Título. Xa= Nivel de satisfacción de estudiantes. Xb= Nivel de satisfacción del Profesorado

<sup>2</sup> Para el curso de estudio a/a+1 se proporcionarán los datos de las prácticas realizadas en el curso a-1/a.

<sup>3</sup> Intervalo de valores del indicador: [1,5]. Modo de representación: con dos cifras decimales.

#### Objetivo Estratégico del Centro

6. Estimular la investigación de calidad en el campo de las Ciencias Sociales y Jurídicas con rendimiento de cuentas sobre el retorno social de dicha investigación, dada la naturaleza pública del Centro.

<b>Criterio SG:</b> 3. Personal Docente e Investigador
<b>Procedimiento:</b> PE-03- Procedimiento para garantizar la calidad del personal académico
<b>Indicadores del SG asociado:</b> P2 - Evaluación y mejora de la calidad de la enseñanza y el profesorado

Código y denominación del Indicador	Formulación	Periodicidad	Valor Límite <sup>2</sup>	Valor Objetivo	Valor Actual	Responsable de medición	Responsable de seguimiento	2018/19	2019/20	2020/21	2021/22	Promedio	Evolución / Tendencia	Grado de cumplimiento
-------------------------------------	-------------	--------------	---------------------------	----------------	--------------	-------------------------	----------------------------	---------	---------	---------	---------	----------	-----------------------	-----------------------

P2-2.1.1	<b>Profesores<sup>1</sup> doctores implicados en el título (Éxito): Porcentaje de Profesores Doctores que imparten docencia en el Centro</b>	P2-2.1.1 = (Nº de Profesores Doctores del Centro / Nº de profesores del Centro) * 100	Anual (noviembre del año a+1)		Oficina de Gestión de la Calidad			87,5	92,86	96,43	92,86	<b>92,41</b>		
----------	--	---	-------------------------------	--	----------------------------------	--	--	------	-------	-------	-------	--------------	--	--

<sup>1</sup> Se consideran profesores del título los que constan en el Plan de Asignación del Profesorado, independientemente de su vinculación con la Universidad de Sevilla y de su encargo docente en el título.

<sup>2</sup> Intervalo de valores del indicador: [0,100].

Código y denominación del Indicador	Formulación <sup>2</sup>	Periodicidad	Valor Límite <sup>2</sup>	Valor Objetivo	Valor Actual	Responsable de medición	Responsable de seguimiento	2018/19	2019/20	2020/21	2021/22	Promedio	Evolución / Tendencia	Grado de cumplimiento
P2-2.1.2	<b>Sexenios reconocidos al profesorado<sup>1</sup> (Éxito)</b>	P2-2.1.2 = Suma de sexenios reconocidos al profesorado del Centro	Anual (noviembre del año a+1)		Oficina de Gestión de la Calidad							<b>#¡DIV/0!</b>		

<sup>1</sup> El universo a considerar serán los funcionarios doctores de cualquiera de los cuatro cuerpos docentes, TEU, CEU, TU y CU que imparten docencia en el título.

<sup>2</sup> Para el curso a/a+1, se considerará el nº de sexenios reconocidos hasta el 31 de diciembre del año a-1.

<sup>3</sup> Intervalo de valores del indicador: [0,n].

**Objetivo Estratégico del Centro**  
7. Impulsar la internacionalización del Centro y la de toda la Comunidad Universitaria que lo integra.

<b>Criterio SG:</b> 5. Gestión y resultados de los procesos de enseñanza-aprendizaje
<b>Procedimiento:</b> PC-06- Procedimiento de gestión de la movilidad de los estudiantes
<b>Indicadores del SG asociado:</b> P4 - Análisis de los programas de movilidad

Código y denominación del Indicador	Formulación	Periodicidad	Valor Límite <sup>2</sup>	Valor Objetivo	Valor Actual	Responsable de medición	Responsable de seguimiento	2018/19	2019/20	2020/21	2021/22	Promedio	Evolución / Tendencia	Grado de cumplimiento
P4-4.1	<b>Tasa de estudiantes<sup>1</sup> en otras universidades (Éxito): Porcentaje de estudiantes de la titulación en otras universidades</b>	P4-4.1 = (Nº de estudiantes de la titulación en otras universidades/ Nº de estudiantes matriculados en el título) * 100	Anual (noviembre del año a+1)		Oficina de Gestión de la Calidad							<b>#¡DIV/0!</b>		

<sup>1</sup> Se considerarán los estudiantes de la titulación participantes en cualquiera de los programas de movilidad, nacionales o internacionales, y los que se matriculan al amparo de convenios en los que participa la universidad.

<sup>2</sup> Intervalo de valores del indicador: [0,100]. Modo de representación: porcentual con dos cifras decimales.

Código y denominación del Indicador	Formulación	Periodicidad	Valor Límite <sup>2</sup>	Valor Objetivo	Valor Actual	Responsable de medición	Responsable de seguimiento	2018/19	2019/20	2020/21	2021/22	Promedio	Evolución / Tendencia	Grado de cumplimiento
P4-4.2	<b>Tasa de estudiantes<sup>1</sup> procedentes de otras universidades (Éxito): Porcentaje de estudiantes que proceden de otras universidades respecto al total de estudiantes de la titulación</b>	P4-4.2 = (Nº de estudiantes procedentes de otras universidades matriculados en asignaturas del título/Nº de estudiantes matriculados en el título) * 100	Anual (noviembre del año a+1)		Oficina de Gestión de la Calidad							<b>#¡DIV/0!</b>		

<sup>1</sup> Se considerarán los estudiantes de la titulación participantes en cualquiera de los programas de movilidad, nacionales o internacionales, y los que se matriculan al amparo de convenios en los que participa la universidad.

<sup>2</sup> Intervalo de valores del indicador: [0,100]. Modo de representación: porcentual con dos cifras decimales.

Código y denominación del Indicador	Formulación	Periodicidad	Valor Límite <sup>2</sup>	Valor Objetivo	Valor Actual	Responsable de medición	Responsable de seguimiento	2018/19	2019/20	2020/21	2021/22	Promedio	Evolución / Tendencia	Grado de cumplimiento
P4-4.3	<b>Nivel de satisfacción de los estudiantes<sup>1</sup> en otras universidades (Satisfacción): Grado de satisfacción de los estudiantes de la titulación que estudian en otras universidades con los</b>	P4-4.3a = Media del ítem 7 de la encuesta de movilidad ERASMUS. P4-4.3b = Media del ítem 7 de la encuesta de movilidad SICUE.	Anual (noviembre del año a+1)		Oficina de Gestión de la Calidad					5		<b>5,00</b>		

<sup>1</sup> Se considerarán los estudiantes de la titulación participantes en cualquiera de los programas de movilidad, nacionales o internacionales.

<sup>2</sup> Intervalo de valores del indicador: [1,5]. Modo de representación: con dos cifras decimales.

Código y denominación del Indicador	Formulación	Periodicidad	Valor Límite <sup>2</sup>	Valor Objetivo	Valor Actual	Responsable de medición	Responsable de seguimiento	2018/19	2019/20	2020/21	2021/22	Promedio	Evolución / Tendencia	Grado de cumplimiento
P4-4.4	<b>Nivel de satisfacción de los estudiantes<sup>1</sup> procedentes de otras universidades (Satisfacción): Grado de satisfacción de los estudiantes procedentes de otras universidades con los programas de movilidad</b>	P4-4.4a = Media del ítem 7 de la encuesta de movilidad ERASMUS. P4-4.4b = Media del ítem 7 de la encuesta de movilidad SICUE.	Anual (noviembre del año a+1)		Oficina de Gestión de la Calidad					0		<b>0,00</b>		

<sup>1</sup> Se considerarán los estudiantes de la titulación participantes en cualquiera de los programas de movilidad, nacionales o internacionales.

<sup>2</sup> Intervalo de valores del indicador: [1,5]. Modo de representación: con dos cifras decimales.

**Objetivo Estratégico del Centro**  
8. Fortalecer la identidad y reconocimiento local, nacional e internacional del Centro.

<b>Criterio SG:</b> 2.1. Política y Objetivos de Calidad
<b>Procedimiento:</b> PE-01- Procedimiento para la elaboración, revisión y despliegue de la Política y Objetivos de Calidad
<b>Indicadores del SG asociado:</b> P91 - Nivel de satisfacción, necesidades y expectativas de estudiantes

Código y denominación del Indicador	Formulación	Periodicidad	Valor Límite	Valor Objetivo	Valor Actual	Responsable de medición	Responsable de seguimiento	2018/19	2019/20	2020/21	2021/22	Promedio	Evolución / Tendencia	Grado de cumplimiento
-------------------------------------	-------------	--------------	--------------	----------------	--------------	-------------------------	----------------------------	---------	---------	---------	---------	----------	-----------------------	-----------------------

P91-10.11	Grado de satisfacción de estudiantes con la gestión desarrollada por los responsables														
-----------	---	--	--	--	--	--	--	--	--	--	--	--	--	--	--

<b>Criterio SG: 2.1. Política y Objetivos de Calidad</b>
<b>Procedimiento: PE-01- Procedimiento para la elaboración, revisión y despliegue de la Política y Objetivos de Calidad</b>
<b>Indicadores del SG asociado: P91 - Nivel de satisfacción, necesidades y expectativas de estudiantes</b>

Código y denominación del Indicador	Formulación	Periodicidad	Valor Límite	Valor Objetivo	Valor Actual	Responsable de medición	Responsable de seguimiento	2018/19	2019/20	2020/21	2021/22	Promedio	Evolución / Tendencia	Grado de cumplimiento
P92-11.10	Grado de satisfacción del PDI con la gestión desarrollada por los responsables													

<b>Criterio SG: 2.3. Diseño, seguimiento y mejora de los programas formativos</b>
<b>Procedimiento: PC-01- Procedimiento de diseño de la oferta formativa</b>
<b>Indicadores del SG asociado: P1 - Evaluación y mejora del rendimiento académico</b>

Código y denominación del Indicador	Formulación <sup>1</sup>	Periodicidad	Valor Límite <sup>2</sup>	Valor Objetivo	Valor Actual	Responsable de medición	Responsable de seguimiento	2018/19	2019/20	2020/21	2021/22	Promedio	Evolución / Tendencia	Grado de cumplimiento
P1-1.1	Tasa de ocupación (Éxito): Relación porcentual de estudiantes de nuevo ingreso matriculados en primer curso/Nº de plazas ofertadas en primer curso) * 100	Anual (noviembre del año a+1)			Oficina de Gestión de la Calidad			66,67	96,67	66,67		60		

<sup>1</sup> Se considerarán estudiantes de nuevo ingreso todos aquellos que han obtenido plaza a través del proceso de preinscripción regulado por la Comunidad Autónoma, en cada uno de los cupos, que se han matriculado en primer curso.

<sup>2</sup> Intervalo de valores del indicador: [0,100]. Modo de representación: porcentual con dos cifras decimales.

**Objetivo Estratégico del Centro**

9. Articular una estructura de recursos humanos y materiales que propicien el desarrollo de una docencia e investigación de calidad, y una prestación de servicios de excelencia que sea referente a nivel nacional e internacional.

<b>Criterio SG: 2.3. Diseño, seguimiento y mejora de los programas formativos</b>
<b>Procedimiento: PE-02- Procedimiento para garantizar la calidad de los programas formativos</b>
<b>Indicadores del SG asociado: P7. Evaluación y análisis de la satisfacción global con el título de los distintos colectivos</b>

Código y denominación del Indicador	Formulación <sup>1</sup>	Periodicidad	Valor Límite <sup>2</sup>	Valor Objetivo	Valor Actual	Responsable de medición	Responsable de seguimiento	2018/19	2019/20	2020/21	2021/22	Promedio	Evolución / Tendencia	Grado de cumplimiento
P7-7.1	Nivel de satisfacción del alumnado con el título (Satisfacción): Grado de satisfacción global del Alumnado con el Título	Anual (noviembre del año a+1)			Oficina de Gestión de la Calidad			3,94	3,8	3	3	3,44		

<sup>1</sup> Se proporcionarán los datos por Universidad, Centro y Títulos impartidos en el Centro.

<sup>2</sup> Intervalo de valores del indicador: [1,5]. Modo de representación: con dos cifras decimales

Código y denominación del Indicador	Formulación <sup>1</sup>	Periodicidad	Valor Límite <sup>2</sup>	Valor Objetivo	Valor Actual	Responsable de medición	Responsable de seguimiento	2018/19	2019/20	2020/21	2021/22	Promedio	Evolución / Tendencia	Grado de cumplimiento
P7-7.2	Nivel de satisfacción del profesorado con el título (Satisfacción): Grado de satisfacción global del Profesorado con el Título	Anual (noviembre del año a+1)			Oficina de Gestión de la Calidad			3,75	4,18	4	4,25	4,05		

<sup>1</sup> Se proporcionarán los datos por Universidad, Centro y Títulos impartidos en el Centro.

<sup>2</sup> Intervalo de valores del indicador: [1,5]. Modo de representación: con dos cifras decimales

Código y denominación del Indicador	Formulación <sup>1</sup>	Periodicidad	Valor Límite <sup>2</sup>	Valor Objetivo	Valor Actual	Responsable de medición	Responsable de seguimiento	2018/19	2019/20	2020/21	2021/22	Promedio	Evolución / Tendencia	Grado de cumplimiento
P7-7.3	Nivel de satisfacción del PAS con el título (Satisfacción): Grado de satisfacción global del PAS con el Título	Anual (noviembre del año a+1)			Oficina de Gestión de la Calidad			4,25	3,75	4,67	4,2	4,22		

<sup>1</sup> Se proporcionarán los datos por Universidad, Centro y Títulos impartidos en el Centro.

<sup>2</sup> Intervalo de valores del indicador: [1,5]. Modo de representación: con dos cifras decimales

<b>Criterio SG: 4. Gestión de los recursos materiales y servicios</b>
<b>Procedimiento: PA-02- Procedimiento para la gestión de los recursos materiales</b>
<b>Indicadores del SG asociado: P3 - Evaluación de las infraestructuras y recursos</b>

Código y denominación del Indicador	Formulación <sup>1</sup>	Periodicidad	Valor Límite <sup>2</sup>	Valor Objetivo	Valor Actual	Responsable de medición	Responsable de seguimiento	2018/19	2019/20	2020/21	2021/22	Promedio	Evolución / Tendencia	Grado de cumplimiento
P3-3.1	Grado de satisfacción con las infraestructuras (Satisfacción): Grado de satisfacción de los estudiantes, PAS y PDI con las infraestructuras	Anual (noviembre del año a+1)			Oficina de Gestión de la Calidad			4,25	3,4	4	3,62	3,82		

<sup>1</sup> Se proporcionarán datos desagregados por los diferentes colectivos y por cada uno de ellos, datos desagregados por Universidad, Centro y Título. Xa= Nivel de satisfacción de estudiantes. Xb= Nivel de satisfacción del PAS. Xc= Nivel de satisfacción del Profesorado.

<sup>2</sup> Intervalo de valores del indicador: [1,5]. Modo de representación: con dos cifras decimales

Criterio SG: 4. Gestión de los recursos materiales y servicios
Procedimiento: PA-02- Procedimiento para la gestión de los recursos materiales
Indicadores del SG asociado: P91 - Nivel de satisfacción, necesidades y expectativas de estudiantes

Código y denominación del Indicador	Formulación	Periodicidad	Valor Límite	Valor Objetivo	Valor Actual	Responsable de medición	Responsable de seguimiento	2018/19	2019/20	2020/21	2021/22	Promedio	Evolución / Tendencia	Grado de cumplimiento
P91-10.12	Grado de satisfacción de estudiantes con el equipamiento de las aulas.													

Código y denominación del Indicador	Formulación	Periodicidad	Valor Límite	Valor Objetivo	Valor Actual	Responsable de medición	Responsable de seguimiento	2018/19	2019/20	2020/21	2021/22	Promedio	Evolución / Tendencia	Grado de cumplimiento
P91-60.12	Grado de satisfacción de estudiantes con las infraestructuras hardware y software para la docencia (Satisfacción)													

Código y denominación del Indicador	Formulación	Periodicidad	Valor Límite	Valor Objetivo	Valor Actual	Responsable de medición	Responsable de seguimiento	2018/19	2019/20	2020/21	2021/22	Promedio	Evolución / Tendencia	Grado de cumplimiento
P91-70.06	Grado de satisfacción de estudiantes con los recursos para la docencia virtual (Satisfacción)													

Criterio SG: 4. Gestión de los recursos materiales y servicios
Procedimiento: PA-02- Procedimiento para la gestión de los recursos materiales
Indicadores del SG asociado: P92 - Nivel de satisfacción, necesidades y expectativas del PDI

Código y denominación del Indicador	Formulación	Periodicidad	Valor Límite	Valor Objetivo	Valor Actual	Responsable de medición	Responsable de seguimiento	2018/19	2019/20	2020/21	2021/22	Promedio	Evolución / Tendencia	Grado de cumplimiento
P92-11.12	Grado de satisfacción del PDI con el equipamiento de las aulas (Satisfacción)													

Código y denominación del Indicador	Formulación	Periodicidad	Valor Límite	Valor Objetivo	Valor Actual	Responsable de medición	Responsable de seguimiento	2018/19	2019/20	2020/21	2021/22	Promedio	Evolución / Tendencia	Grado de cumplimiento
P92-50.07	Grado de satisfacción del PDI con los servicios y recursos de apoyo (Satisfacción)													

Criterio SG: 4. Gestión de los recursos materiales y servicios
Procedimiento: PA-03- Procedimiento para la gestión de los servicios
Indicadores del SG asociado: P91 - Nivel de satisfacción, necesidades y expectativas de estudiantes

Código y denominación del Indicador <sup>1</sup>	Formulación	Periodicidad	Valor Límite	Valor Objetivo	Valor Actual	Responsable de medición	Responsable de seguimiento	2018/19	2019/20	2020/21	2021/22	Promedio	Evolución / Tendencia	Grado de cumplimiento
P91-10.09	Grado de satisfacción de estudiantes con la atención recibida por el PAS (Satisfacción)													

<sup>1</sup> Encuesta alumnos satisfacción con el título

Código y denominación del Indicador <sup>1</sup>	Formulación	Periodicidad	Valor Límite	Valor Objetivo	Valor Actual	Responsable de medición	Responsable de seguimiento	2018/19	2019/20	2020/21	2021/22	Promedio	Evolución / Tendencia	Grado de cumplimiento
P91-10.11	Grado de satisfacción de estudiantes con la gestión desarrollada por los responsables (Satisfacción)													

<sup>1</sup> Encuesta alumnos satisfacción con el título

Criterio SG: 4. Gestión de los recursos materiales y servicios
Procedimiento: PA-03- Procedimiento para la gestión de los servicios
Indicadores del SG asociado: P92 - Nivel de satisfacción, necesidades y expectativas del PDI

Código y denominación del Indicador	Formulación	Periodicidad	Valor Límite	Valor Objetivo	Valor Actual	Responsable de medición	Responsable de seguimiento	2018/19	2019/20	2020/21	2021/22	Promedio	Evolución / Tendencia	Grado de cumplimiento
92-11.09	Grado de satisfacción del PDI con la atención recibida por el PAS (Satisfacción)													

Código y denominación del Indicador	Formulación	Periodicidad	Valor Límite	Valor Objetivo	Valor Actual	Responsable de medición	Responsable de seguimiento	2018/19	2019/20	2020/21	2021/22	Promedio	Evolución / Tendencia	Grado de cumplimiento
P92-11.10	Grado de satisfacción del PDI con la gestión desarrollada por los responsables (Satisfacción)													

Código y denominación del Indicador	Formulación	Periodicidad	Valor Límite	Valor Objetivo	Valor Actual	Responsable de medición	Responsable de seguimiento	2018/19	2019/20	2020/21	2021/22	Promedio	Evolución / Tendencia	Grado de cumplimiento
P92-50.07	Grado de satisfacción del PDI con los servicios y recursos de apoyo (Satisfacción)													

Criterio SG: 4. Gestión de los recursos materiales y servicios
Procedimiento: PA-03- Procedimiento para la gestión de los servicios
Indicadores del SG asociado: P92 - Nivel de satisfacción, necesidades y expectativas del PAS

Código y denominación del Indicador	Formulación	Periodicidad	Valor Límite	Valor Objetivo	Valor Actual	Responsable de medición	Responsable de seguimiento	2018/19	2019/20	2020/21	2021/22	Promedio	Evolución / Tendencia	Grado de cumplimiento
P93-12.10 Grado de Satisfacción del PAS con la gestión desarrollada por los responsables del título del centro (Satisfacción)														



## FORMATO DE INDICADORES DE GESTIÓN

### MÁSTER UNIVERSITARIO EN ECONOMÍA Y DESARROLLO

**Objetivo Estratégico del Centro**  
1. Promover, proporcionar y mantener una oferta formativa en Educación Superior que responda a la demanda de la sociedad y a sus necesidades, contribuyendo al fortalecimiento del Sistema Universitario Público de Andalucía y España

**Criterio SG: 2.3. Diseño, seguimiento y mejora de los programas formativos**  
**Procedimiento: PC-01- Procedimiento de diseño de la oferta formativa**  
**Indicadores del SG asociado: P1 - Evaluación y mejora del rendimiento académico**

Código y denominación del Indicador		Formulación	Periodicidad	Valor Límite <sup>2</sup>	Valor Objetivo	Valor Actual	Responsable de medición	Responsable de seguimiento	2018/19	2019/20	2020/21	2021/22	Promedio	Evolución / Tendencia	Grado de cumplimiento
P1-1.1	<b>Tasa de ocupación (Éxito):</b> Relación porcentual de estudiantes de nuevo ingreso matriculados en 1er curso frente a la oferta (de primer curso)	P1-1.1 = (Nº de estudiantes de nuevo ingreso <sup>1</sup> matriculados en primer curso/Nº de plazas ofertadas en primer curso) * 100	Anual (noviembre del año a+1)			Oficina de Gestión de la Calidad			63,33	70	86,67	66,67	<b>71,6675</b>		

<sup>1</sup> Se considerarán estudiantes de nuevo ingreso todos aquellos que han obtenido plaza a través del proceso de preinscripción regulado por la Comunidad Autónoma, en cada uno de los cupos, que se han matriculado en primer curso.

<sup>2</sup> Intervalo de valores del indicador para grados: [0,100]. Modo de representación: con dos cifras decimales.

Código y denominación del Indicador		Formulación	Periodicidad	Valor Límite <sup>2</sup>	Valor Objetivo	Valor Actual	Responsable de medición	Responsable de seguimiento	2018/19	2019/20	2020/21	2021/22	Promedio	Evolución / Tendencia	Grado de cumplimiento
P1-1.4	<b>Nota de corte o nota mínima de admisión de los estudios de grado (Éxito):</b> Calificación mínima de acceso a la titulación de grado, según la oferta anual, en cada uno de los cupos	P1-1.4 = Nota de corte (nota de admisión a una titulación del último estudiante que ha sido admitido en el proceso de preinscripción por cada cupo)	Anual (noviembre del año a+1)			Oficina de Gestión de la Calidad							<b>#¡DIV/0!</b>		

<sup>1</sup> Intervalo de valores del indicador para grados: [0,14]. Modo de representación: con dos cifras decimales.

**Criterio SG: 2.3. Diseño, seguimiento y mejora de los programas formativos**  
**Procedimiento: PC-01- Procedimiento de diseño de la oferta formativa**  
**Indicadores del SG asociado: P1 - Evaluación y mejora del rendimiento académico**

Código y denominación del Indicador		Formulación	Periodicidad <sup>1</sup>	Valor Límite	Valor Objetivo	Valor Actual	Responsable de medición	Responsable de seguimiento	2018/19	2019/20	2020/21	2021/22	Promedio	Evolución / Tendencia	Grado de cumplimiento
P1-1.11	<b>Tasa de abandono del título/centro (Fracaso):</b> Relación porcentual entre el número total de estudiantes de una cohorte de nuevo ingreso que debieron obtener el título en el curso académico anterior al curso objeto de estudio y que no se han matriculado ni en el curso objeto de estudio ni en el anterior	P1-1.11 = (Nº de estudiantes de una cohorte de entrada que, sin haberse graduado, no se han matriculado ni en el curso objeto de estudio ni el anterior / Nº de estudiantes de nuevo ingreso de la cohorte de entrada C)*100	Anual (noviembre del año a+1)			Oficina de Gestión de la Calidad			9,52	11,11	14,29	33,33	<b>17,06</b>		

<sup>1</sup> Intervalo de valores del indicador para grados: [0,100]. Modo de representación: con dos cifras decimales.

**Criterio SG: 2.3. Diseño, seguimiento y mejora de los programas formativos**  
**Procedimiento: PC-01- Procedimiento de diseño de la oferta formativa / PE-02- Procedimiento para garantizar la calidad de los programas formativos**  
**Indicadores del SG asociado: P7 - Evaluación y análisis de la satisfacción global con el título de los distintos colectivos**

Código y denominación del Indicador		Formulación	Periodicidad <sup>1</sup>	Valor Límite <sup>2</sup>	Valor Objetivo	Valor Actual	Responsable de medición	Responsable de seguimiento	2018/19	2019/20	2020/21	2021/22	Promedio	Evolución / Tendencia	Grado de cumplimiento
P7-7.1	<b>Nivel de satisfacción del alumnado con el título (Satisfacción):</b> Grado de satisfacción global del Alumnado con el Título	P7-7.1 = Media del ítem correspondiente del cuestionario	Anual (noviembre del año a+1)			Oficina de Gestión de la Calidad			3,36	4,12	3,67	3,15	<b>3,58</b>		

<sup>1</sup> Se proporcionarán los datos por Universidad, Centro y Títulos impartidos en el Centro.

<sup>2</sup> Intervalo de valores del indicador: [1,5]. Modo de representación: con dos cifras decimales.

Código y denominación del Indicador		Formulación	Periodicidad <sup>1</sup>	Valor Límite <sup>2</sup>	Valor Objetivo	Valor Actual	Responsable de medición	Responsable de seguimiento	2018/19	2019/20	2020/21	2021/22	Promedio	Evolución / Tendencia	Grado de cumplimiento
P7-7.2	<b>Nivel de satisfacción del profesorado con el título (Satisfacción):</b> Grado de satisfacción global del Profesorado con el Título	P7-7.2 = Media del ítem correspondiente del cuestionario	Anual (noviembre del año a+1)			Oficina de Gestión de la Calidad			4,36	3,78	4,5	4,5	<b>4,29</b>		

<sup>1</sup> Se proporcionarán los datos por Universidad, Centro y Títulos impartidos en el Centro.

<sup>2</sup> Intervalo de valores del indicador: [1,5]. Modo de representación: con dos cifras decimales.

Código y denominación del Indicador	Formulación	Periodicidad <sup>1</sup>	Valor Límite <sup>2</sup>	Valor Objetivo	Valor Actual	Responsable de medición	Responsable de seguimiento	2018/19	2019/20	2020/21	2021/22	Promedio	Evolución / Tendencia	Grado de cumplimiento
P7-7.3	Nivel de satisfacción del PAS con el título (Satisfacción): Grado de satisfacción global del PAS con el Título	P7-7.3 = Media del ítem correspondiente del cuestionario	Annual (noviembre del año a+1)		Oficina de Gestión de la Calidad			4,25	3,75	4,67	4,2	4,22		

<sup>1</sup> Se proporcionarán los datos por Universidad, Centro y Títulos impartidos en el Centro.

<sup>2</sup> Intervalo de valores del indicador: [1,5]. Modo de representación: con dos cifras decimales.

**Objetivo Estratégico del Centro**  
2. Promoción de la innovación en los métodos de enseñanza y en el uso de las tecnologías más adecuadas

<b>Criterio SG: 3. Personal Docente e Investigador</b>
<b>Procedimiento: PE-03- Procedimiento para garantizar la calidad del personal académico</b>
<b>Indicadores del SG asociado: P2 - Evaluación y mejora de la calidad de la enseñanza y el profesorado</b>

Código y denominación del Indicador	Formulación <sup>1</sup>	Periodicidad	Valor Límite <sup>2</sup>	Valor Objetivo	Valor Actual	Responsable de medición	Responsable de seguimiento	2018/19	2019/20	2020/21	2021/22	Promedio	Evolución / Tendencia	Grado de cumplimiento
P2-2.4	Participación del profesorado en proyectos de innovación docente (Éxito): Relación porcentual de profesores del título que ha participado en proyectos de innovación docente (P.I.D.)	P2-2.4 = (Nº de profesores que han participado en P.I.D. en el curso objeto de estudio / Nº de profesores del título) *100	Annual (noviembre del año a+1)		Oficina de Gestión de la Calidad			60	37,04	38,46	7,41	35,73		

<sup>1</sup> Se considerarán sólo los proyectos de innovación docente concluidos, procedentes de las convocatorias anuales del Plan Propio de Docencia. \*Se consideran profesores del título los que constan en el Plan de Asignación del Profesorado, independientemente de su vinculación con la Universidad de Sevilla y de su encargo docente en el título. \*Cada profesor se computará una sola vez, independientemente del número de proyectos de Innovación Docente en los que haya participado.

<sup>2</sup> Intervalo de valores del indicador: [0,100]. Modo de representación: porcentual con dos cifras decimales.

<b>Criterio SG: 3. Personal Docente e Investigador</b>
<b>Procedimiento: PE-03- Procedimiento para garantizar la calidad del personal académico</b>
<b>Indicadores del SG asociado: P2 - Evaluación y mejora de la calidad de la enseñanza y el profesorado</b>

Código y denominación del Indicador	Formulación	Periodicidad	Valor Límite	Valor Objetivo	Valor Actual	Responsable de medición	Responsable de seguimiento	2018/19	2019/20	2020/21	2021/22	Promedio	Evolución / Tendencia	Grado de cumplimiento
P92-50.03	Grado de satisfacción del PDI con las dificultades para adaptarme a las nuevas metodologías de enseñanza (Satisfacción):													

Código y denominación del Indicador	Formulación	Periodicidad	Valor Límite	Valor Objetivo	Valor Actual	Responsable de medición	Responsable de seguimiento	2018/19	2019/20	2020/21	2021/22	Promedio	Evolución / Tendencia	Grado de cumplimiento
P92-50.08	Grado de satisfacción del PDI con la formación ofertada al PDI en materia de enseñanza online (Satisfacción)													

<b>Criterio SG: 4. Gestión de los recursos materiales y servicios</b>
<b>Procedimiento: PA-02- Procedimiento para la gestión de los recursos materiales</b>
<b>Indicadores del SG asociado: P92 - Nivel de satisfacción, necesidades y expectativas del PDI</b>

Código y denominación del Indicador	Formulación	Periodicidad	Valor Límite	Valor Objetivo	Valor Actual	Responsable de medición	Responsable de seguimiento	2018/19	2019/20	2020/21	2021/22	Promedio	Evolución / Tendencia	Grado de cumplimiento
P92-50.05	Grado de satisfacción del PDI con la facilidad para el uso de la plataforma de enseñanza virtual (Satisfacción):													

Código y denominación del Indicador	Formulación	Periodicidad	Valor Límite	Valor Objetivo	Valor Actual	Responsable de medición	Responsable de seguimiento	2018/19	2019/20	2020/21	2021/22	Promedio	Evolución / Tendencia	Grado de cumplimiento
P92-80.12	Grado de satisfacción del profesorado con las infraestructuras e instalaciones para la docencia online (Satisfacción):													

**Objetivo Estratégico del Centro**  
3. Potenciar el modelo educativo enfocado a la formación de profesionales que conformen una intelectualidad crítica y al impulso del desarrollo económico y la cohesión social y democrático del entorno.  
4. Contribuir a la empleabilidad de los titulados mediante la orientación a la innovación y al emprendimiento, tanto en el sector privado como en el sector público y al desarrollo social sostenible.

<b>Criterio SG: 4. Gestión de los recursos materiales y servicios</b>
<b>Procedimiento: PA-02- Procedimiento para la gestión de los recursos materiales</b>
<b>Indicadores del SG asociado: P3 - Evaluación de las infraestructuras y recursos</b>

Código y denominación del Indicador	Formulación	Periodicidad <sup>1</sup>	Valor Límite <sup>2</sup>	Valor Objetivo	Valor Actual	Responsable de medición	Responsable de seguimiento	2018/19	2019/20	2020/21	2021/22	Promedio	Evolución / Tendencia	Grado de cumplimiento
-------------------------------------	-------------	---------------------------	---------------------------	----------------	--------------	-------------------------	----------------------------	---------	---------	---------	---------	----------	-----------------------	-----------------------

P3-3.3	<b>Grado de satisfacción con los recursos de orientación profesional (Satisfacción):</b> Grado de satisfacción de los estudiantes y del profesorado	P3-3.3 = Media del ítem correspondiente del cuestionario sobre la satisfacción global con el título	Anual (noviembre del año a+1)			Oficina de Gestión de la Calidad			3,29	3,71	3,25	2,91	<b>3,29</b>		
--------	---	---	-------------------------------	--	--	----------------------------------	--	--	------	------	------	------	-------------	--	--

<sup>1</sup> Se proporcionarán datos desagregados por los diferentes colectivos y por cada uno de ellos, datos desagregados por Universidad, Centro y Título. Xa= Nivel de satisfacción de estudiantes. Xb= Nivel de satisfacción del Profesorado.

<sup>2</sup> Intervalo de valores del indicador: [1,5]. Modo de representación: con dos cifras decimales.

<b>Criterio SG:</b> 5. Gestión y resultados de los procesos de enseñanza-aprendizaje
<b>Procedimiento:</b> PC-05- Procedimiento de gestión de las prácticas externas
<b>Indicadores del SG asociado:</b> P5 - Evaluación de las prácticas externas

Código y denominación del Indicador	Formulación	Periodicidad <sup>1</sup>	Valor Límite <sup>2</sup>	Valor Objetivo	Valor Actual	Responsable de medición	Responsable de seguimiento	2018/19	2019/20	2020/21	2021/22	Promedio	Evolución / Tendencia	Grado de cumplimiento
P5-5.1	<b>Empresas con convenio con estudiantes en prácticas externas (Éxito):</b> Recuento de empresas con convenio en las que los alumnos desarrollan las prácticas externas en el curso académico objeto de estudio	P5-5.1 = Nº de empresas con convenios en las que los estudiantes realizan prácticas externas	Anual (noviembre del año a+1)			Oficina de Gestión de la Calidad							<b>#¡DIV/0!</b>	

<sup>1</sup> Se proporcionarán los datos por tipo de prácticas, sexo, renunciadas y rescisiones.

<sup>2</sup> Intervalo de valores del indicador: [0,n]

Código y denominación del Indicador	Formulación	Periodicidad <sup>1</sup>	Valor Límite <sup>2</sup>	Valor Objetivo	Valor Actual	Responsable de medición	Responsable de seguimiento	2018/19	2019/20	2020/21	2021/22	Promedio	Evolución / Tendencia	Grado de cumplimiento
P5-5.2	<b>Nivel de satisfacción de los estudiantes con las prácticas externas (Satisfacción):</b> Grado de satisfacción de los estudiantes con las prácticas externas de los estudiantes	P5-5.2 = Media del ítem 1.1 de la encuesta final de evaluación de calidad de las prácticas externas de estudiantes.	Anual (noviembre del año a+1)			Oficina de Gestión de la Calidad		5	4,4	4,4	4,88	<b>4,67</b>		

<sup>1</sup> Para el curso de estudio a/a+1 se proporcionarán los datos de las prácticas realizadas en el curso a-1/a.

<sup>2</sup> Intervalo de valores del indicador: [1,5]. Modo de representación: con dos cifras decimales.

Código y denominación del Indicador	Formulación	Periodicidad <sup>1</sup>	Valor Límite <sup>2</sup>	Valor Objetivo	Valor Actual	Responsable de medición	Responsable de seguimiento	2018/19	2019/20	2020/21	2021/22	Promedio	Evolución / Tendencia	Grado de cumplimiento
P5-5.3	<b>Nivel de satisfacción de los tutores con las prácticas (Satisfacción):</b> Grado de satisfacción de los tutores profesionales y académicos con las prácticas externas de los estudiantes	P5-5.3 = Media del ítem correspondiente de la encuesta final de evaluación de calidad de las prácticas externas de estudiantes (por la empresa/	Anual (noviembre del año a+1)			Oficina de Gestión de la Calidad								

<sup>1</sup> Para el curso de estudio a/a+1 se proporcionarán los datos de las prácticas realizadas en el curso a-1/a.

<sup>2</sup> Intervalo de valores del indicador: [1,5]. Modo de representación: con dos cifras decimales.

<b>Criterio SG:</b> 5. Gestión y resultados de los procesos de enseñanza-aprendizaje
<b>Procedimiento:</b> PC-05- Procedimiento de gestión de las prácticas externas
<b>Indicadores del SG asociado:</b> P5 - Evaluación de las prácticas externas

Código y denominación del Indicador	Formulación <sup>1</sup>	Periodicidad <sup>2</sup>	Valor Límite <sup>3</sup>	Valor Objetivo	Valor Actual	Responsable de medición	Responsable de seguimiento	2018/19	2019/20	2020/21	2021/22	Promedio	Evolución / Tendencia	Grado de cumplimiento
P3-3.3	<b>Grado de satisfacción con los recursos de orientación profesional (Satisfacción)</b>	P3-3.3 = Media del ítem correspondiente del cuestionario sobre la satisfacción global con el título	Anual (noviembre del año a+1)			Oficina de Gestión de la Calidad		3,29	3,71	3,25	2,91	<b>3,29</b>		

<sup>1</sup> Se proporcionarán datos desagregados por los diferentes colectivos y por cada uno de ellos, datos desagregados por Universidad, Centro y Título. Xa= Nivel de satisfacción de estudiantes. Xb= Nivel de satisfacción del Profesorado

<sup>2</sup> Para el curso de estudio a/a+1 se proporcionarán los datos de las prácticas realizadas en el curso a-1/a.

<sup>3</sup> Intervalo de valores del indicador: [1,5]. Modo de representación: con dos cifras decimales.

<b>Criterio SG:</b> 5. Gestión y resultados de los procesos de enseñanza-aprendizaje
<b>Procedimiento:</b> PC-10- Procedimiento de gestión de la inserción laboral
<b>Indicadores del SG asociado:</b> P6 - Evaluación de la inserción laboral de los graduados y de la satisfacción con la formación recibida

Código y denominación del Indicador	Formulación	Periodicidad <sup>1</sup>	Valor Límite <sup>2</sup>	Valor Objetivo	Valor Actual	Responsable de medición	Responsable de seguimiento	2018/19	2019/20	2020/21	2021/22	Promedio	Evolución / Tendencia	Grado de cumplimiento
P6-6.1	<b>Egresados ocupados iniciales (Éxito):</b> Porcentaje de egresados ocupados al año de su egreso	P6-6.1 = (Nº de egresados ocupados al año de su egreso/Nº de egresados del título) *100	Anual (noviembre del año a+1)			Oficina de Gestión de la Calidad		66,67	100	60	62,5	<b>72,29</b>		

<sup>1</sup> Para el curso a/a+1 se proporcionarán los datos de los egresados en el curso a-2/a-1. Se entenderá por egresados ocupados los que al año de su egreso tienen un trabajo por cuenta ajena o ejercen una actividad profesional por cuenta propia.

<sup>2</sup> Intervalo de valores del indicador: [1,5]. Modo de representación: con dos cifras decimales.

Código y denominación del Indicador	Formulación	Periodicidad <sup>1</sup>	Valor Límite <sup>2</sup>	Valor Objetivo	Valor Actual	Responsable de medición	Responsable de seguimiento	2018/19	2019/20	2020/21	2021/22	Promedio	Evolución / Tendencia	Grado de cumplimiento
-------------------------------------	-------------	---------------------------	---------------------------	----------------	--------------	-------------------------	----------------------------	---------	---------	---------	---------	----------	-----------------------	-----------------------

P6-6.2	<b>Tiempo medio en obtener el primer contrato (Éxito):</b> Tiempo medio que tardan los egresados en obtener su primer contrato o ejercer una actividad profesional por cuenta propia	Suma de meses transcurridos hasta el primer alta en la Seguridad Social desde su egreso <sup>1</sup> de egresados con nuevas altas en la Seguridad Social desde su egreso	Anual (noviembre del año a+1)			Oficina de Gestión de la Calidad			2,07	8,13	2,23	9,16	5,40		
--------	--	---	-------------------------------	--	--	----------------------------------	--	--	------	------	------	------	------	--	--

<sup>1</sup> Sólo se computarán las altas nuevas ocurridas después del egreso. Para el curso a/a+1 se proporcionarán los datos de los egresados en el curso a-2/a-1.

<sup>2</sup> Intervalo de valores del indicador: [0 a 100]. Modo de representación: con dos cifras decimales.

Código y denominación del Indicador	Formulación	Periodicidad <sup>1</sup>	Valor Límite <sup>2</sup>	Valor Objetivo	Valor Actual	Responsable de medición	Responsable de seguimiento	2018/19	2019/20	2020/21	2021/22	Promedio	Evolución / Tendencia	Grado de cumplimiento
P6-6.3	<b>Adecuación de la actividad laboral a la titulación (Éxito):</b> Grado de satisfacción de los egresados ocupados con su situación laboral en conexión con su titulación	P6-6.3 = Media del ítem 7.4 (Grado) ó 6.4 (Máster) del cuestionario sobre inserción laboral de los egresados de la Universidad de Sevilla	Anual (noviembre del año a+1)			Oficina de Gestión de la Calidad							#¡DIV/0!	

<sup>1</sup> Para el curso a/a+1 se proporcionarán los datos de los egresados en el curso a-2/a-1.

<sup>2</sup> Intervalo de valores del indicador: [1,5]. Modo de representación: con dos cifras decimales.

Código y denominación del Indicador	Formulación	Periodicidad <sup>1</sup>	Valor Límite <sup>2</sup>	Valor Objetivo	Valor Actual	Responsable de medición	Responsable de seguimiento	2018/19	2019/20	2020/21	2021/22	Promedio	Evolución / Tendencia	Grado de cumplimiento
P6-6.4	<b>Nivel de satisfacción de los egresados con la formación recibida (Satisfacción):</b> Grado de satisfacción de los egresados con la formación recibida	P6-6.4 = Media del ítem 1.4 del cuestionario sobre inserción laboral de los egresados de la Universidad de Sevilla	Anual (noviembre del año a+1)			Oficina de Gestión de la Calidad							#¡DIV/0!	

<sup>1</sup> Para el curso a/a+1 se proporcionarán los datos de los egresados en el curso a-2/a-1.

<sup>2</sup> Intervalo de valores del indicador: [1,5]. Modo de representación: con dos cifras decimales.

Código y denominación del Indicador	Formulación	Periodicidad <sup>1</sup>	Valor Límite <sup>2</sup>	Valor Objetivo	Valor Actual	Responsable de medición	Responsable de seguimiento	2018/19	2019/20	2020/21	2021/22	Promedio	Evolución / Tendencia	Grado de cumplimiento
P6-6.5	<b>Nivel de satisfacción de los empleadores con la formación adquirida (Satisfacción):</b> Grado de satisfacción de los empleadores con la formación adquirida por los egresados	P6-6.5 = Media del ítem correspondiente de la encuesta de satisfacción de los empleadores con la formación adquirida por los egresados	Anual (noviembre del año a+1)			Oficina de Gestión de la Calidad							#¡DIV/0!	

<sup>1</sup> Para el curso a/a+1 se proporcionarán los datos de los egresados en el curso a-2/a-1. Se entenderá por empleador a cualquier organización de carácter público o privado, de cualquier actividad profesional, incluido el autoempleo, que cuente con personas egresadas de cualquiera de las titulaciones de grado de la Universidad de Sevilla.

<sup>2</sup> Intervalo de valores del indicador: [1,5]. Modo de representación: con dos cifras decimales.

#### Objetivo Estratégico del Centro

5. Favorecer la igualdad de oportunidades y el acceso al modelo educativo de excelencia a todos los ámbitos sociales, favoreciendo la eliminación de las dificultades que sufren algunos sectores.

<b>Criterio SG:</b> 5. Gestión y resultados de los procesos de enseñanza-aprendizaje
<b>Procedimiento:</b> PC-09- Procedimiento de gestión de la orientación profesional
<b>Indicadores del SG asociado:</b> P3 - Evaluación de las infraestructuras y recursos

Código y denominación del Indicador	Formulación <sup>1</sup>	Periodicidad <sup>2</sup>	Valor Límite <sup>3</sup>	Valor Objetivo	Valor Actual	Responsable de medición	Responsable de seguimiento	2018/19	2019/20	2020/21	2021/22	Promedio	Evolución / Tendencia	Grado de cumplimiento
P3-3.2	<b>Grado de satisfacción con los recursos de orientación académica (Satisfacción)</b>	P3-3.2 = Media del ítem correspondiente del cuestionario sobre la satisfacción global con el título	Anual (noviembre del año a+1)			Oficina de Gestión de la Calidad		3,38	4,23	4,18	3,17	3,74		

<sup>1</sup> Se proporcionarán datos desagregados por los diferentes colectivos y por cada uno de ellos, datos desagregados por Universidad, Centro y Título. Xa= Nivel de satisfacción de estudiantes. Xb= Nivel de satisfacción del Profesorado

<sup>2</sup> Para el curso de estudio a/a+1 se proporcionarán los datos de las prácticas realizadas en el curso a-1/a.

<sup>3</sup> Intervalo de valores del indicador: [1,5]. Modo de representación: con dos cifras decimales.

Código y denominación del Indicador	Formulación <sup>1</sup>	Periodicidad <sup>2</sup>	Valor Límite <sup>3</sup>	Valor Objetivo	Valor Actual	Responsable de medición	Responsable de seguimiento	2018/19	2019/20	2020/21	2021/22	Promedio	Evolución / Tendencia	Grado de cumplimiento
P3-3.3	<b>Grado de satisfacción con los recursos de orientación profesional (Satisfacción)</b>	P3-3.3 = Media del ítem correspondiente del cuestionario sobre la satisfacción global con el título	Anual (noviembre del año a+1)			Oficina de Gestión de la Calidad		3,29	3,71	3,25	2,91	3,29		

<sup>1</sup> Se proporcionarán datos desagregados por los diferentes colectivos y por cada uno de ellos, datos desagregados por Universidad, Centro y Título. Xa= Nivel de satisfacción de estudiantes. Xb= Nivel de satisfacción del Profesorado

<sup>2</sup> Para el curso de estudio a/a+1 se proporcionarán los datos de las prácticas realizadas en el curso a-1/a.

<sup>3</sup> Intervalo de valores del indicador: [1,5]. Modo de representación: con dos cifras decimales.

#### Objetivo Estratégico del Centro

6. Estimular la investigación de calidad en el campo de las Ciencias Sociales y Jurídicas con rendimiento de cuentas sobre el retorno social de dicha investigación, dada la naturaleza pública del Centro.

<b>Criterio SG:</b> 3. Personal Docente e Investigador
<b>Procedimiento:</b> PE-03- Procedimiento para garantizar la calidad del personal académico
<b>Indicadores del SG asociado:</b> P2 - Evaluación y mejora de la calidad de la enseñanza y el profesorado

Código y denominación del Indicador	Formulación	Periodicidad	Valor Límite <sup>2</sup>	Valor Objetivo	Valor Actual	Responsable de medición	Responsable de seguimiento	2018/19	2019/20	2020/21	2021/22	Promedio	Evolución / Tendencia	Grado de cumplimiento
-------------------------------------	-------------	--------------	---------------------------	----------------	--------------	-------------------------	----------------------------	---------	---------	---------	---------	----------	-----------------------	-----------------------

P2-2.1.1	Profesores <sup>1</sup> doctores implicados en el título (Éxito): Porcentaje de Profesores Doctores que imparten docencia en el Centro	P2-2.1.1 = (Nº de Profesores Doctores del Centro / Nº de profesores del Centro) * 100	Anual (noviembre del año a+1)		Oficina de Gestión de la Calidad			88	92,59	96,15	96,3	93,26		
----------	--	---	-------------------------------	--	----------------------------------	--	--	----	-------	-------	------	-------	--	--

<sup>1</sup> Se consideran profesores del título los que constan en el Plan de Asignación del Profesorado, independientemente de su vinculación con la Universidad de Sevilla y de su encargo docente en el título.

<sup>2</sup> Intervalo de valores del indicador: [0,100].

Código y denominación del Indicador	Formulación <sup>2</sup>	Periodicidad	Valor Límite <sup>2</sup>	Valor Objetivo	Valor Actual	Responsable de medición	Responsable de seguimiento	2018/19	2019/20	2020/21	2021/22	Promedio	Evolución / Tendencia	Grado de cumplimiento
P2-2.1.2	Sexenios reconocidos al profesorado <sup>1</sup> (Éxito)	P2-2.1.2 = Suma de sexenios reconocidos al profesorado del Centro	Anual (noviembre del año a+1)		Oficina de Gestión de la Calidad							#¡DIV/0!		

<sup>1</sup> El universo a considerar serán los funcionarios doctores de cualquiera de los cuatro cuerpos docentes, TEU, CEU, TU y CU que imparten docencia en el título.

<sup>2</sup> Para el curso a/a+1, se considerará el nº de sexenios reconocidos hasta el 31 de diciembre del año a-1.

<sup>3</sup> Intervalo de valores del indicador: [0,n].

**Objetivo Estratégico del Centro**  
7. Impulsar la internacionalización del Centro y la de toda la Comunidad Universitaria que lo integra.

Criterio SG: 5. Gestión y resultados de los procesos de enseñanza-aprendizaje
Procedimiento: PC-06- Procedimiento de gestión de la movilidad de los estudiantes
Indicadores del SG asociado: P4 - Análisis de los programas de movilidad

Código y denominación del Indicador	Formulación	Periodicidad	Valor Límite <sup>2</sup>	Valor Objetivo	Valor Actual	Responsable de medición	Responsable de seguimiento	2018/19	2019/20	2020/21	2021/22	Promedio	Evolución / Tendencia	Grado de cumplimiento
P4-4.1	Tasa de estudiantes <sup>1</sup> en otras universidades (Éxito): Porcentaje de estudiantes de la titulación en otras universidades	P4-4.1 = (Nº de estudiantes de la titulación en otras universidades/ Nº de estudiantes matriculados en el título) * 100	Anual (noviembre del año a+1)		Oficina de Gestión de la Calidad					2,63	3,03	2,83		

<sup>1</sup> Se considerarán los estudiantes de la titulación participantes en cualquiera de los programas de movilidad, nacionales o internacionales, y los que se matriculan al amparo de convenios en los que participa la universidad.

<sup>2</sup> Intervalo de valores del indicador: [0,100]. Modo de representación: porcentual con dos cifras decimales.

Código y denominación del Indicador	Formulación	Periodicidad	Valor Límite <sup>2</sup>	Valor Objetivo	Valor Actual	Responsable de medición	Responsable de seguimiento	2018/19	2019/20	2020/21	2021/22	Promedio	Evolución / Tendencia	Grado de cumplimiento
P4-4.2	Tasa de estudiantes <sup>1</sup> procedentes de otras universidades (Éxito): Porcentaje de estudiantes que proceden de otras universidades respecto al total de estudiantes de la titulación	P4-4.2 = (Nº de estudiantes procedentes de otras universidades matriculados en asignaturas del título/Nº de estudiantes matriculados en el título) * 100	Anual (noviembre del año a+1)		Oficina de Gestión de la Calidad			5,88	2,56	5,26		4,57		

<sup>1</sup> Se considerarán los estudiantes de la titulación participantes en cualquiera de los programas de movilidad, nacionales o internacionales, y los que se matriculan al amparo de convenios en los que participa la universidad.

<sup>2</sup> Intervalo de valores del indicador: [0,100]. Modo de representación: porcentual con dos cifras decimales.

Código y denominación del Indicador	Formulación	Periodicidad	Valor Límite <sup>2</sup>	Valor Objetivo	Valor Actual	Responsable de medición	Responsable de seguimiento	2018/19	2019/20	2020/21	2021/22	Promedio	Evolución / Tendencia	Grado de cumplimiento
P4-4.3	Nivel de satisfacción de los estudiantes <sup>1</sup> en otras universidades (Satisfacción): Grado de satisfacción de los estudiantes de la titulación que estudian en otras universidades con los	P4-4.3a = Media del ítem 7 de la encuesta de movilidad ERASMUS. P4-4.3b = Media del ítem 7 de la encuesta de movilidad SICUE.	Anual (noviembre del año a+1)		Oficina de Gestión de la Calidad					0	0	0,00		

<sup>1</sup> Se considerarán los estudiantes de la titulación participantes en cualquiera de los programas de movilidad, nacionales o internacionales.

<sup>2</sup> Intervalo de valores del indicador: [1,5]. Modo de representación: con dos cifras decimales.

Código y denominación del Indicador	Formulación	Periodicidad	Valor Límite <sup>2</sup>	Valor Objetivo	Valor Actual	Responsable de medición	Responsable de seguimiento	2018/19	2019/20	2020/21	2021/22	Promedio	Evolución / Tendencia	Grado de cumplimiento
P4-4.4	Nivel de satisfacción de los estudiantes <sup>1</sup> procedentes de otras universidades (Satisfacción): Grado de satisfacción de los estudiantes procedentes de otras universidades con los programas de movilidad	P4-4.4a = Media del ítem 7 de la encuesta de movilidad ERASMUS. P4-4.4b = Media del ítem 7 de la encuesta de movilidad SICUE.	Anual (noviembre del año a+1)		Oficina de Gestión de la Calidad					0		0,00		

<sup>1</sup> Se considerarán los estudiantes de la titulación participantes en cualquiera de los programas de movilidad, nacionales o internacionales.

<sup>2</sup> Intervalo de valores del indicador: [1,5]. Modo de representación: con dos cifras decimales.

**Objetivo Estratégico del Centro**  
8. Fortalecer la identidad y reconocimiento local, nacional e internacional del Centro.

Criterio SG: 2.1. Política y Objetivos de Calidad
Procedimiento: PE-01- Procedimiento para la elaboración, revisión y despliegue de la Política y Objetivos de Calidad
Indicadores del SG asociado: P91 - Nivel de satisfacción, necesidades y expectativas de estudiantes

Código y denominación del Indicador	Formulación	Periodicidad	Valor Límite	Valor Objetivo	Valor Actual	Responsable de medición	Responsable de seguimiento	2018/19	2019/20	2020/21	2021/22	Promedio	Evolución / Tendencia	Grado de cumplimiento
-------------------------------------	-------------	--------------	--------------	----------------	--------------	-------------------------	----------------------------	---------	---------	---------	---------	----------	-----------------------	-----------------------

P91-10.11	Grado de satisfacción de estudiantes con la gestión desarrollada por los responsables														
-----------	---	--	--	--	--	--	--	--	--	--	--	--	--	--	--

<b>Criterio SG: 2.1. Política y Objetivos de Calidad</b>
<b>Procedimiento: PE-01- Procedimiento para la elaboración, revisión y despliegue de la Política y Objetivos de Calidad</b>
<b>Indicadores del SG asociado: P91 - Nivel de satisfacción, necesidades y expectativas de estudiantes</b>

Código y denominación del Indicador	Formulación	Periodicidad	Valor Límite	Valor Objetivo	Valor Actual	Responsable de medición	Responsable de seguimiento	2018/19	2019/20	2020/21	2021/22	Promedio	Evolución / Tendencia	Grado de cumplimiento
P92-11.10	Grado de satisfacción del PDI con la gestión desarrollada por los responsables													

<b>Criterio SG: 2.3. Diseño, seguimiento y mejora de los programas formativos</b>
<b>Procedimiento: PC-01- Procedimiento de diseño de la oferta formativa</b>
<b>Indicadores del SG asociado: P1 - Evaluación y mejora del rendimiento académico</b>

Código y denominación del Indicador	Formulación <sup>1</sup>	Periodicidad	Valor Límite <sup>2</sup>	Valor Objetivo	Valor Actual	Responsable de medición	Responsable de seguimiento	2018/19	2019/20	2020/21	2021/22	Promedio	Evolución / Tendencia	Grado de cumplimiento
P1-1.1	Tasa de ocupación (Éxito): Relación porcentual de estudiantes de nuevo ingreso matriculados en primer curso/Nº de plazas ofertadas en primer curso) * 100	Annual (noviembre del año a+1)			Oficina de Gestión de la Calidad			63,33	70	86,67	66,67	71,67		

<sup>1</sup> Se considerarán estudiantes de nuevo ingreso todos aquellos que han obtenido plaza a través del proceso de preinscripción regulado por la Comunidad Autónoma, en cada uno de los cupos, que se han matriculado en primer curso.

<sup>2</sup> Intervalo de valores del indicador: [0,100]. Modo de representación: porcentual con dos cifras decimales.

**Objetivo Estratégico del Centro**

9. Articular una estructura de recursos humanos y materiales que propicien el desarrollo de una docencia e investigación de calidad, y una prestación de servicios de excelencia que sea referente a nivel nacional e internacional.

<b>Criterio SG: 2.3. Diseño, seguimiento y mejora de los programas formativos</b>
<b>Procedimiento: PE-02- Procedimiento para garantizar la calidad de los programas formativos</b>
<b>Indicadores del SG asociado: P7. Evaluación y análisis de la satisfacción global con el título de los distintos colectivos</b>

Código y denominación del Indicador	Formulación <sup>1</sup>	Periodicidad	Valor Límite <sup>2</sup>	Valor Objetivo	Valor Actual	Responsable de medición	Responsable de seguimiento	2018/19	2019/20	2020/21	2021/22	Promedio	Evolución / Tendencia	Grado de cumplimiento
P7-7.1	Nivel de satisfacción del alumnado con el título (Satisfacción): Grado de satisfacción global del Alumnado con el Título	Annual (noviembre del año a+1)			Oficina de Gestión de la Calidad			3,36	4,12	3,67	3,15	3,58		

<sup>1</sup> Se proporcionarán los datos por Universidad, Centro y Títulos impartidos en el Centro.

<sup>2</sup> Intervalo de valores del indicador: [1,5]. Modo de representación: con dos cifras decimales

Código y denominación del Indicador	Formulación <sup>1</sup>	Periodicidad	Valor Límite <sup>2</sup>	Valor Objetivo	Valor Actual	Responsable de medición	Responsable de seguimiento	2018/19	2019/20	2020/21	2021/22	Promedio	Evolución / Tendencia	Grado de cumplimiento
P7-7.2	Nivel de satisfacción del profesorado con el título (Satisfacción): Grado de satisfacción global del Profesorado con el Título	Annual (noviembre del año a+1)			Oficina de Gestión de la Calidad			4,36	3,78	4,5	4,5	4,29		

<sup>1</sup> Se proporcionarán los datos por Universidad, Centro y Títulos impartidos en el Centro.

<sup>2</sup> Intervalo de valores del indicador: [1,5]. Modo de representación: con dos cifras decimales

Código y denominación del Indicador	Formulación <sup>1</sup>	Periodicidad	Valor Límite <sup>2</sup>	Valor Objetivo	Valor Actual	Responsable de medición	Responsable de seguimiento	2018/19	2019/20	2020/21	2021/22	Promedio	Evolución / Tendencia	Grado de cumplimiento
P7-7.3	Nivel de satisfacción del PAS con el título (Satisfacción): Grado de satisfacción global del PAS con el Título	Annual (noviembre del año a+1)			Oficina de Gestión de la Calidad			4,25	3,75	4,67	4,2	4,22		

<sup>1</sup> Se proporcionarán los datos por Universidad, Centro y Títulos impartidos en el Centro.

<sup>2</sup> Intervalo de valores del indicador: [1,5]. Modo de representación: con dos cifras decimales

<b>Criterio SG: 4. Gestión de los recursos materiales y servicios</b>
<b>Procedimiento: PA-02- Procedimiento para la gestión de los recursos materiales</b>
<b>Indicadores del SG asociado: P3 - Evaluación de las infraestructuras y recursos</b>

Código y denominación del Indicador	Formulación <sup>1</sup>	Periodicidad	Valor Límite <sup>2</sup>	Valor Objetivo	Valor Actual	Responsable de medición	Responsable de seguimiento	2018/19	2019/20	2020/21	2021/22	Promedio	Evolución / Tendencia	Grado de cumplimiento
P3-3.1	Grado de satisfacción con las infraestructuras (Satisfacción): Grado de satisfacción de los estudiantes, PAS y PDI con las infraestructuras	Annual (noviembre del año a+1)			Oficina de Gestión de la Calidad			4,43	4,28	4,23	3,17	4,03		

<sup>1</sup> Se proporcionarán datos desagregados por los diferentes colectivos y por cada uno de ellos, datos desagregados por Universidad, Centro y Título. Xa= Nivel de satisfacción de estudiantes. Xb= Nivel de satisfacción del PAS. Xc= Nivel de satisfacción del Profesorado.

<sup>2</sup> Intervalo de valores del indicador: [1,5]. Modo de representación: con dos cifras decimales

Criterio SG: 4. Gestión de los recursos materiales y servicios
Procedimiento: PA-02- Procedimiento para la gestión de los recursos materiales
Indicadores del SG asociado: P91 - Nivel de satisfacción, necesidades y expectativas de estudiantes

Código y denominación del Indicador	Formulación	Periodicidad	Valor Límite	Valor Objetivo	Valor Actual	Responsable de medición	Responsable de seguimiento	2018/19	2019/20	2020/21	2021/22	Promedio	Evolución / Tendencia	Grado de cumplimiento
P91-10.12	Grado de satisfacción de estudiantes con el equipamiento de las aulas.													

Código y denominación del Indicador	Formulación	Periodicidad	Valor Límite	Valor Objetivo	Valor Actual	Responsable de medición	Responsable de seguimiento	2018/19	2019/20	2020/21	2021/22	Promedio	Evolución / Tendencia	Grado de cumplimiento
P91-60.12	Grado de satisfacción de estudiantes con las infraestructuras hardware y software para la docencia (Satisfacción)													

Código y denominación del Indicador	Formulación	Periodicidad	Valor Límite	Valor Objetivo	Valor Actual	Responsable de medición	Responsable de seguimiento	2018/19	2019/20	2020/21	2021/22	Promedio	Evolución / Tendencia	Grado de cumplimiento
P91-70.06	Grado de satisfacción de estudiantes con los recursos para la docencia virtual (Satisfacción)													

Criterio SG: 4. Gestión de los recursos materiales y servicios
Procedimiento: PA-02- Procedimiento para la gestión de los recursos materiales
Indicadores del SG asociado: P92 - Nivel de satisfacción, necesidades y expectativas del PDI

Código y denominación del Indicador	Formulación	Periodicidad	Valor Límite	Valor Objetivo	Valor Actual	Responsable de medición	Responsable de seguimiento	2018/19	2019/20	2020/21	2021/22	Promedio	Evolución / Tendencia	Grado de cumplimiento
P92-11.12	Grado de satisfacción del PDI con el equipamiento de las aulas (Satisfacción)													

Código y denominación del Indicador	Formulación	Periodicidad	Valor Límite	Valor Objetivo	Valor Actual	Responsable de medición	Responsable de seguimiento	2018/19	2019/20	2020/21	2021/22	Promedio	Evolución / Tendencia	Grado de cumplimiento
P92-50.07	Grado de satisfacción del PDI con los servicios y recursos de apoyo (Satisfacción)													

Criterio SG: 4. Gestión de los recursos materiales y servicios
Procedimiento: PA-03- Procedimiento para la gestión de los servicios
Indicadores del SG asociado: P91 - Nivel de satisfacción, necesidades y expectativas de estudiantes

Código y denominación del Indicador <sup>1</sup>	Formulación	Periodicidad	Valor Límite	Valor Objetivo	Valor Actual	Responsable de medición	Responsable de seguimiento	2018/19	2019/20	2020/21	2021/22	Promedio	Evolución / Tendencia	Grado de cumplimiento
P91-10.09	Grado de satisfacción de estudiantes con la atención recibida por el PAS (Satisfacción)													

<sup>1</sup> Encuesta alumnos satisfacción con el título

Código y denominación del Indicador <sup>1</sup>	Formulación	Periodicidad	Valor Límite	Valor Objetivo	Valor Actual	Responsable de medición	Responsable de seguimiento	2018/19	2019/20	2020/21	2021/22	Promedio	Evolución / Tendencia	Grado de cumplimiento
P91-10.11	Grado de satisfacción de estudiantes con la gestión desarrollada por los responsables (Satisfacción)													

<sup>1</sup> Encuesta alumnos satisfacción con el título

Criterio SG: 4. Gestión de los recursos materiales y servicios
Procedimiento: PA-03- Procedimiento para la gestión de los servicios
Indicadores del SG asociado: P92 - Nivel de satisfacción, necesidades y expectativas del PDI

Código y denominación del Indicador	Formulación	Periodicidad	Valor Límite	Valor Objetivo	Valor Actual	Responsable de medición	Responsable de seguimiento	2018/19	2019/20	2020/21	2021/22	Promedio	Evolución / Tendencia	Grado de cumplimiento
92-11.09	Grado de satisfacción del PDI con la atención recibida por el PAS (Satisfacción)													

Código y denominación del Indicador	Formulación	Periodicidad	Valor Límite	Valor Objetivo	Valor Actual	Responsable de medición	Responsable de seguimiento	2018/19	2019/20	2020/21	2021/22	Promedio	Evolución / Tendencia	Grado de cumplimiento
P92-11.10	Grado de satisfacción del PDI con la gestión desarrollada por los responsables (Satisfacción)													

Código y denominación del Indicador	Formulación	Periodicidad	Valor Límite	Valor Objetivo	Valor Actual	Responsable de medición	Responsable de seguimiento	2018/19	2019/20	2020/21	2021/22	Promedio	Evolución / Tendencia	Grado de cumplimiento
P92-50.07	Grado de satisfacción del PDI con los servicios y recursos de apoyo (Satisfacción)													

Criterio SG: 4. Gestión de los recursos materiales y servicios
Procedimiento: PA-03- Procedimiento para la gestión de los servicios
Indicadores del SG asociado: P92 - Nivel de satisfacción, necesidades y expectativas del PAS

Código y denominación del Indicador	Formulación	Periodicidad	Valor Límite	Valor Objetivo	Valor Actual	Responsable de medición	Responsable de seguimiento	2018/19	2019/20	2020/21	2021/22	Promedio	Evolución / Tendencia	Grado de cumplimiento
P93-12.10 Grado de Satisfacción del PAS con la gestión desarrollada por los responsables del título del centro (Satisfacción)														



## FORMATO DE INDICADORES DE GESTIÓN

### MÁSTER UNIVERSITARIO EN ESTUDIOS AVANZADOS EN DIRECCIÓN DE EMPRESAS

**Objetivo Estratégico del Centro**  
1. Promover, proporcionar y mantener una oferta formativa en Educación Superior que responda a la demanda de la sociedad y a sus necesidades, contribuyendo al fortalecimiento del Sistema Universitario Público de Andalucía y España

**Criterio SG: 2.3. Diseño, seguimiento y mejora de los programas formativos**  
**Procedimiento: PC-01- Procedimiento de diseño de la oferta formativa**  
**Indicadores del SG asociado: P1 - Evaluación y mejora del rendimiento académico**

Código y denominación del Indicador		Formulación	Periodicidad	Valor Límite <sup>2</sup>	Valor Objetivo	Valor Actual	Responsable de medición	Responsable de seguimiento	2018/19	2019/20	2020/21	2021/22	Promedio	Evolución / Tendencia	Grado de cumplimiento
P1-1.1	<b>Tasa de ocupación (Éxito):</b> Relación porcentual de estudiantes de nuevo ingreso matriculados en 1er curso frente a la oferta (de primer curso)	P1-1.1 = (Nº de estudiantes de nuevo ingreso <sup>1</sup> matriculados en primer curso/Nº de plazas ofertadas en primer curso) * 100	Anual (noviembre del año a+1)			Oficina de Gestión de la Calidad			90	93,33	93,33	86,67	<b>90,8325</b>		

<sup>1</sup> Se considerarán estudiantes de nuevo ingreso todos aquellos que han obtenido plaza a través del proceso de preinscripción regulado por la Comunidad Autónoma, en cada uno de los cupos, que se han matriculado en primer curso.

<sup>2</sup> Intervalo de valores del indicador para grados: [0,100]. Modo de representación: con dos cifras decimales.

Código y denominación del Indicador		Formulación	Periodicidad	Valor Límite <sup>2</sup>	Valor Objetivo	Valor Actual	Responsable de medición	Responsable de seguimiento	2018/19	2019/20	2020/21	2021/22	Promedio	Evolución / Tendencia	Grado de cumplimiento
P1-1.4	<b>Nota de corte o nota mínima de admisión de los estudios de grado (Éxito):</b> Calificación mínima de acceso a la titulación de grado, según la oferta anual, en cada uno de los cupos	P1-1.4 = Nota de corte (nota de admisión a una titulación del último estudiante que ha sido admitido en el proceso de preinscripción por cada cupo)	Anual (noviembre del año a+1)			Oficina de Gestión de la Calidad							<b>#¡DIV/0!</b>		

<sup>1</sup> Intervalo de valores del indicador para grados: [0,14]. Modo de representación: con dos cifras decimales.

**Criterio SG: 2.3. Diseño, seguimiento y mejora de los programas formativos**  
**Procedimiento: PC-01- Procedimiento de diseño de la oferta formativa**  
**Indicadores del SG asociado: P1 - Evaluación y mejora del rendimiento académico**

Código y denominación del Indicador		Formulación	Periodicidad <sup>1</sup>	Valor Límite	Valor Objetivo	Valor Actual	Responsable de medición	Responsable de seguimiento	2018/19	2019/20	2020/21	2021/22	Promedio	Evolución / Tendencia	Grado de cumplimiento
P1-1.11	<b>Tasa de abandono del título/centro (Fracaso):</b> Relación porcentual entre el número total de estudiantes de una cohorte de nuevo ingreso que debieron obtener el título en el curso académico anterior al curso objeto de estudio y que no se han matriculado ni en el curso objeto de estudio ni en el anterior	P1-1.11 = (Nº de estudiantes de una cohorte de entrada que, sin haberse graduado, no se han matriculado ni en el curso objeto de estudio ni el anterior / Nº de estudiantes de nuevo ingreso de la cohorte de entrada C)*100	Anual (noviembre del año a+1)			Oficina de Gestión de la Calidad			10,71	12	7,41	17,24	<b>11,84</b>		

<sup>1</sup> Intervalo de valores del indicador para grados: [0,100]. Modo de representación: con dos cifras decimales.

**Criterio SG: 2.3. Diseño, seguimiento y mejora de los programas formativos**  
**Procedimiento: PC-01- Procedimiento de diseño de la oferta formativa / PE-02- Procedimiento para garantizar la calidad de los programas formativos**  
**Indicadores del SG asociado: P7 - Evaluación y análisis de la satisfacción global con el título de los distintos colectivos**

Código y denominación del Indicador		Formulación	Periodicidad <sup>1</sup>	Valor Límite <sup>2</sup>	Valor Objetivo	Valor Actual	Responsable de medición	Responsable de seguimiento	2018/19	2019/20	2020/21	2021/22	Promedio	Evolución / Tendencia	Grado de cumplimiento
P7-7.1	<b>Nivel de satisfacción del alumnado con el título (Satisfacción):</b> Grado de satisfacción global del Alumnado con el Título	P7-7.1 = Media del ítem correspondiente del cuestionario	Anual (noviembre del año a+1)			Oficina de Gestión de la Calidad			3,67	3,22	2,75	3,9	<b>3,39</b>		

<sup>1</sup> Se proporcionarán los datos por Universidad, Centro y Títulos impartidos en el Centro.

<sup>2</sup> Intervalo de valores del indicador: [1,5]. Modo de representación: con dos cifras decimales.

Código y denominación del Indicador		Formulación	Periodicidad <sup>1</sup>	Valor Límite <sup>2</sup>	Valor Objetivo	Valor Actual	Responsable de medición	Responsable de seguimiento	2018/19	2019/20	2020/21	2021/22	Promedio	Evolución / Tendencia	Grado de cumplimiento
P7-7.2	<b>Nivel de satisfacción del profesorado con el título (Satisfacción):</b> Grado de satisfacción global del Profesorado con el Título	P7-7.2 = Media del ítem correspondiente del cuestionario	Anual (noviembre del año a+1)			Oficina de Gestión de la Calidad			4,73	4,54	4,67	4,64	<b>4,65</b>		

<sup>1</sup> Se proporcionarán los datos por Universidad, Centro y Títulos impartidos en el Centro.

<sup>2</sup> Intervalo de valores del indicador: [1,5]. Modo de representación: con dos cifras decimales.

Código y denominación del Indicador	Formulación	Periodicidad <sup>1</sup>	Valor Límite <sup>2</sup>	Valor Objetivo	Valor Actual	Responsable de medición	Responsable de seguimiento	2018/19	2019/20	2020/21	2021/22	Promedio	Evolución / Tendencia	Grado de cumplimiento
P7-7.3	Nivel de satisfacción del PAS con el título (Satisfacción): Grado de satisfacción global del PAS con el Título	P7-7.3 = Media del ítem correspondiente del cuestionario	Annual (noviembre del año a+1)		Oficina de Gestión de la Calidad			4,25	3,75	4,67	4,2	4,22		

<sup>1</sup> Se proporcionarán los datos por Universidad, Centro y Títulos impartidos en el Centro.

<sup>2</sup> Intervalo de valores del indicador: [1,5]. Modo de representación: con dos cifras decimales.

**Objetivo Estratégico del Centro**  
2. Promoción de la innovación en los métodos de enseñanza y en el uso de las tecnologías más adecuadas

<b>Criterio SG: 3. Personal Docente e Investigador</b>
<b>Procedimiento: PE-03- Procedimiento para garantizar la calidad del personal académico</b>
<b>Indicadores del SG asociado: P2 - Evaluación y mejora de la calidad de la enseñanza y el profesorado</b>

Código y denominación del Indicador	Formulación <sup>1</sup>	Periodicidad	Valor Límite <sup>2</sup>	Valor Objetivo	Valor Actual	Responsable de medición	Responsable de seguimiento	2018/19	2019/20	2020/21	2021/22	Promedio	Evolución / Tendencia	Grado de cumplimiento
P2-2.4	Participación del profesorado en proyectos de innovación docente (Éxito): Relación porcentual de profesores del título que ha participado en proyectos de innovación docente (P.I.D.)	P2-2.4 = (Nº de profesores que han participado en P.I.D. en el curso objeto de estudio / Nº de profesores del título) *100	Annual (noviembre del año a+1)		Oficina de Gestión de la Calidad			18,52	28,57	28,57	3,7	19,84		

<sup>1</sup> Se considerarán sólo los proyectos de innovación docente concluidos, procedentes de las convocatorias anuales del Plan Propio de Docencia. \*Se consideran profesores del título los que constan en el Plan de Asignación del Profesorado, independientemente de su vinculación con la Universidad de Sevilla y de su encargo docente en el título. \*Cada profesor se computará una sola vez, independientemente del número de proyectos de Innovación Docente en los que haya participado.

<sup>2</sup> Intervalo de valores del indicador: [0,100]. Modo de representación: porcentual con dos cifras decimales.

<b>Criterio SG: 3. Personal Docente e Investigador</b>
<b>Procedimiento: PE-03- Procedimiento para garantizar la calidad del personal académico</b>
<b>Indicadores del SG asociado: P2 - Evaluación y mejora de la calidad de la enseñanza y el profesorado</b>

Código y denominación del Indicador	Formulación	Periodicidad	Valor Límite	Valor Objetivo	Valor Actual	Responsable de medición	Responsable de seguimiento	2018/19	2019/20	2020/21	2021/22	Promedio	Evolución / Tendencia	Grado de cumplimiento
P92-50.03	Grado de satisfacción del PDI con las dificultades para adaptarme a las nuevas metodologías de enseñanza (Satisfacción):													

Código y denominación del Indicador	Formulación	Periodicidad	Valor Límite	Valor Objetivo	Valor Actual	Responsable de medición	Responsable de seguimiento	2018/19	2019/20	2020/21	2021/22	Promedio	Evolución / Tendencia	Grado de cumplimiento
P92-50.08	Grado de satisfacción del PDI con la formación ofertada al PDI en materia de enseñanza online (Satisfacción)													

<b>Criterio SG: 4. Gestión de los recursos materiales y servicios</b>
<b>Procedimiento: PA-02- Procedimiento para la gestión de los recursos materiales</b>
<b>Indicadores del SG asociado: P92 - Nivel de satisfacción, necesidades y expectativas del PDI</b>

Código y denominación del Indicador	Formulación	Periodicidad	Valor Límite	Valor Objetivo	Valor Actual	Responsable de medición	Responsable de seguimiento	2018/19	2019/20	2020/21	2021/22	Promedio	Evolución / Tendencia	Grado de cumplimiento
P92-50.05	Grado de satisfacción del PDI con la facilidad para el uso de la plataforma de enseñanza virtual (Satisfacción):													

Código y denominación del Indicador	Formulación	Periodicidad	Valor Límite	Valor Objetivo	Valor Actual	Responsable de medición	Responsable de seguimiento	2018/19	2019/20	2020/21	2021/22	Promedio	Evolución / Tendencia	Grado de cumplimiento
P92-80.12	Grado de satisfacción del profesorado con las infraestructuras e instalaciones para la docencia online (Satisfacción):													

**Objetivo Estratégico del Centro**  
3. Potenciar el modelo educativo enfocado a la formación de profesionales que conformen una intelectualidad crítica y al impulso del desarrollo económico y la cohesión social y democrático del entorno.  
4. Contribuir a la empleabilidad de los titulados mediante la orientación a la innovación y al emprendimiento, tanto en el sector privado como en el sector público y al desarrollo social sostenible.

<b>Criterio SG: 4. Gestión de los recursos materiales y servicios</b>
<b>Procedimiento: PA-02- Procedimiento para la gestión de los recursos materiales</b>
<b>Indicadores del SG asociado: P3 - Evaluación de las infraestructuras y recursos</b>

Código y denominación del Indicador	Formulación	Periodicidad <sup>1</sup>	Valor Límite <sup>2</sup>	Valor Objetivo	Valor Actual	Responsable de medición	Responsable de seguimiento	2018/19	2019/20	2020/21	2021/22	Promedio	Evolución / Tendencia	Grado de cumplimiento
-------------------------------------	-------------	---------------------------	---------------------------	----------------	--------------	-------------------------	----------------------------	---------	---------	---------	---------	----------	-----------------------	-----------------------

P3-3.3	<b>Grado de satisfacción con los recursos de orientación profesional (Satisfacción):</b> Grado de satisfacción de los estudiantes y del profesorado	P3-3.3 = Media del ítem correspondiente del cuestionario sobre la satisfacción global con el título	Anual (noviembre del año a+1)			Oficina de Gestión de la Calidad			3,5	2,44		3,71	<b>3,22</b>		
--------	---	---	-------------------------------	--	--	----------------------------------	--	--	-----	------	--	------	-------------	--	--

<sup>1</sup> Se proporcionarán datos desagregados por los diferentes colectivos y por cada uno de ellos, datos desagregados por Universidad, Centro y Título. Xa= Nivel de satisfacción de estudiantes. Xb= Nivel de satisfacción del Profesorado.

<sup>2</sup> Intervalo de valores del indicador: [1,5]. Modo de representación: con dos cifras decimales.

<b>Criterio SG: 5. Gestión y resultados de los procesos de enseñanza-aprendizaje</b>
<b>Procedimiento: PC-05- Procedimiento de gestión de las prácticas externas</b>
<b>Indicadores del SG asociado: P5 - Evaluación de las prácticas externas</b>

Código y denominación del Indicador	Formulación	Periodicidad <sup>1</sup>	Valor Límite <sup>2</sup>	Valor Objetivo	Valor Actual	Responsable de medición	Responsable de seguimiento	2018/19	2019/20	2020/21	2021/22	Promedio	Evolución / Tendencia	Grado de cumplimiento
P5-5.1	<b>Empresas con convenio con estudiantes en prácticas externas (Éxito):</b> Recuento de empresas con convenio en las que los alumnos desarrollan las prácticas externas en el curso académico objeto de estudio	P5-5.1 = Nº de empresas con convenios en las que los estudiantes realizan prácticas externas	Anual (noviembre del año a+1)			Oficina de Gestión de la Calidad							<b>#¡DIV/0!</b>	

<sup>1</sup> Se proporcionarán los datos por tipo de prácticas, sexo, renunciadas y rescisiones.

<sup>2</sup> Intervalo de valores del indicador: [0,n]

Código y denominación del Indicador	Formulación	Periodicidad <sup>1</sup>	Valor Límite <sup>2</sup>	Valor Objetivo	Valor Actual	Responsable de medición	Responsable de seguimiento	2018/19	2019/20	2020/21	2021/22	Promedio	Evolución / Tendencia	Grado de cumplimiento
P5-5.2	<b>Nivel de satisfacción de los estudiantes con las prácticas externas (Satisfacción):</b> Grado de satisfacción de los estudiantes con las prácticas externas de los estudiantes	P5-5.2 = Media del ítem 1.1 de la encuesta final de evaluación de calidad de las prácticas externas de estudiantes.	Anual (noviembre del año a+1)			Oficina de Gestión de la Calidad		3	3,6	3,6	4,12	<b>3,58</b>		

<sup>1</sup> Para el curso de estudio a/a+1 se proporcionarán los datos de las prácticas realizadas en el curso a-1/a.

<sup>2</sup> Intervalo de valores del indicador: [1,5]. Modo de representación: con dos cifras decimales.

Código y denominación del Indicador	Formulación	Periodicidad <sup>1</sup>	Valor Límite <sup>2</sup>	Valor Objetivo	Valor Actual	Responsable de medición	Responsable de seguimiento	2018/19	2019/20	2020/21	2021/22	Promedio	Evolución / Tendencia	Grado de cumplimiento
P5-5.3	<b>Nivel de satisfacción de los tutores con las prácticas (Satisfacción):</b> Grado de satisfacción de los tutores profesionales y académicos con las prácticas externas de los estudiantes	P5-5.3 = Media del ítem correspondiente de la encuesta final de evaluación de calidad de las prácticas externas de estudiantes (por la empresa/	Anual (noviembre del año a+1)			Oficina de Gestión de la Calidad								

<sup>1</sup> Para el curso de estudio a/a+1 se proporcionarán los datos de las prácticas realizadas en el curso a-1/a.

<sup>2</sup> Intervalo de valores del indicador: [1,5]. Modo de representación: con dos cifras decimales.

<b>Criterio SG: 5. Gestión y resultados de los procesos de enseñanza-aprendizaje</b>
<b>Procedimiento: PC-05- Procedimiento de gestión de las prácticas externas</b>
<b>Indicadores del SG asociado: P5 - Evaluación de las prácticas externas</b>

Código y denominación del Indicador	Formulación <sup>1</sup>	Periodicidad <sup>2</sup>	Valor Límite <sup>3</sup>	Valor Objetivo	Valor Actual	Responsable de medición	Responsable de seguimiento	2018/19	2019/20	2020/21	2021/22	Promedio	Evolución / Tendencia	Grado de cumplimiento
P3-3.3	<b>Grado de satisfacción con los recursos de orientación profesional (Satisfacción)</b>	P3-3.3 = Media del ítem correspondiente del cuestionario sobre la satisfacción global con el título	Anual (noviembre del año a+1)			Oficina de Gestión de la Calidad		3,5	2,44	#¡VALOR!	3,71	<b>#¡VALOR!</b>		

<sup>1</sup> Se proporcionarán datos desagregados por los diferentes colectivos y por cada uno de ellos, datos desagregados por Universidad, Centro y Título. Xa= Nivel de satisfacción de estudiantes. Xb= Nivel de satisfacción del Profesorado

<sup>2</sup> Para el curso de estudio a/a+1 se proporcionarán los datos de las prácticas realizadas en el curso a-1/a.

<sup>3</sup> Intervalo de valores del indicador: [1,5]. Modo de representación: con dos cifras decimales.

<b>Criterio SG: 5. Gestión y resultados de los procesos de enseñanza-aprendizaje</b>
<b>Procedimiento: PC-10- Procedimiento de gestión de la inserción laboral</b>
<b>Indicadores del SG asociado: P6 - Evaluación de la inserción laboral de los graduados y de la satisfacción con la formación recibida</b>

Código y denominación del Indicador	Formulación	Periodicidad <sup>1</sup>	Valor Límite <sup>2</sup>	Valor Objetivo	Valor Actual	Responsable de medición	Responsable de seguimiento	2018/19	2019/20	2020/21	2021/22	Promedio	Evolución / Tendencia	Grado de cumplimiento
P6-6.1	<b>Egresados ocupados iniciales (Éxito):</b> Porcentaje de egresados ocupados al año de su egreso	P6-6.1 = (Nº de egresados ocupados al año de su egreso/Nº de egresados del título) *100	Anual (noviembre del año a+1)			Oficina de Gestión de la Calidad		47,06	40	66,67	53,33	<b>51,77</b>		

<sup>1</sup> Para el curso a/a+1 se proporcionarán los datos de los egresados en el curso a-2/a-1. Se entenderá por egresados ocupados los que al año de su egreso tienen un trabajo por cuenta ajena o ejercen una actividad profesional por cuenta propia.

<sup>2</sup> Intervalo de valores del indicador: [1,5]. Modo de representación: con dos cifras decimales.

Código y denominación del Indicador	Formulación	Periodicidad <sup>1</sup>	Valor Límite <sup>2</sup>	Valor Objetivo	Valor Actual	Responsable de medición	Responsable de seguimiento	2018/19	2019/20	2020/21	2021/22	Promedio	Evolución / Tendencia	Grado de cumplimiento
-------------------------------------	-------------	---------------------------	---------------------------	----------------	--------------	-------------------------	----------------------------	---------	---------	---------	---------	----------	-----------------------	-----------------------

P6-6.2	<b>Tiempo medio en obtener el primer contrato (Éxito):</b> Tiempo medio que tardan los egresados en obtener su primer contrato o ejercer una actividad profesional por cuenta propia	Suma de meses transcurridos hasta el primer alta en la Seguridad Social desde su egreso <sup>Nº</sup> de egresados con nuevas altas en la Seguridad Social desde su egreso	Anual (noviembre del año a+1)			Oficina de Gestión de la Calidad			5,23	4,42	1,84	5,34	4,21		
--------	--	--	-------------------------------	--	--	----------------------------------	--	--	------	------	------	------	------	--	--

<sup>1</sup> Sólo se computarán las altas nuevas ocurridas después del egreso. Para el curso a/a+1 se proporcionarán los datos de los egresados en el curso a-2/a-1.

<sup>2</sup> Intervalo de valores del indicador: [0 a 100]. Modo de representación: con dos cifras decimales.

Código y denominación del Indicador	Formulación	Periodicidad <sup>1</sup>	Valor Límite <sup>2</sup>	Valor Objetivo	Valor Actual	Responsable de medición	Responsable de seguimiento	2018/19	2019/20	2020/21	2021/22	Promedio	Evolución / Tendencia	Grado de cumplimiento
P6-6.3	<b>Adecuación de la actividad laboral a la titulación (Éxito):</b> Grado de satisfacción de los egresados ocupados con su situación laboral en conexión con su titulación	P6-6.3 = Media del ítem 7.4 (Grado) ó 6.4 (Máster) del cuestionario sobre inserción laboral de los egresados de la Universidad de Sevilla	Anual (noviembre del año a+1)			Oficina de Gestión de la Calidad							#¡DIV/0!	

<sup>1</sup> Para el curso a/a+1 se proporcionarán los datos de los egresados en el curso a-2/a-1.

<sup>2</sup> Intervalo de valores del indicador: [1,5]. Modo de representación: con dos cifras decimales.

Código y denominación del Indicador	Formulación	Periodicidad <sup>1</sup>	Valor Límite <sup>2</sup>	Valor Objetivo	Valor Actual	Responsable de medición	Responsable de seguimiento	2018/19	2019/20	2020/21	2021/22	Promedio	Evolución / Tendencia	Grado de cumplimiento
P6-6.4	<b>Nivel de satisfacción de los egresados con la formación recibida (Satisfacción):</b> Grado de satisfacción de los egresados con la formación recibida	P6-6.4 = Media del ítem 1.4 del cuestionario sobre inserción laboral de los egresados de la Universidad de Sevilla	Anual (noviembre del año a+1)			Oficina de Gestión de la Calidad							#¡DIV/0!	

<sup>1</sup> Para el curso a/a+1 se proporcionarán los datos de los egresados en el curso a-2/a-1.

<sup>2</sup> Intervalo de valores del indicador: [1,5]. Modo de representación: con dos cifras decimales.

Código y denominación del Indicador	Formulación	Periodicidad <sup>1</sup>	Valor Límite <sup>2</sup>	Valor Objetivo	Valor Actual	Responsable de medición	Responsable de seguimiento	2018/19	2019/20	2020/21	2021/22	Promedio	Evolución / Tendencia	Grado de cumplimiento
P6-6.5	<b>Nivel de satisfacción de los empleadores con la formación adquirida (Satisfacción):</b> Grado de satisfacción de los empleadores con la formación adquirida por los egresados	P6-6.5 = Media del ítem correspondiente de la encuesta de satisfacción de los empleadores con la formación adquirida por los egresados	Anual (noviembre del año a+1)			Oficina de Gestión de la Calidad							#¡DIV/0!	

<sup>1</sup> Para el curso a/a+1 se proporcionarán los datos de los egresados en el curso a-2/a-1. Se entenderá por empleador a cualquier organización de carácter público o privado, de cualquier actividad profesional, incluido el autoempleo, que cuente con personas egresadas de cualquiera de las titulaciones de grado de la Universidad de Sevilla.

<sup>2</sup> Intervalo de valores del indicador: [1,5]. Modo de representación: con dos cifras decimales.

#### Objetivo Estratégico del Centro

5. Favorecer la igualdad de oportunidades y el acceso al modelo educativo de excelencia a todos los ámbitos sociales, favoreciendo la eliminación de las dificultades que sufren algunos sectores.

<b>Criterio SG:</b> 5. Gestión y resultados de los procesos de enseñanza-aprendizaje
<b>Procedimiento:</b> PC-09- Procedimiento de gestión de la orientación profesional
<b>Indicadores del SG asociado:</b> P3 - Evaluación de las infraestructuras y recursos

Código y denominación del Indicador	Formulación <sup>1</sup>	Periodicidad <sup>2</sup>	Valor Límite <sup>3</sup>	Valor Objetivo	Valor Actual	Responsable de medición	Responsable de seguimiento	2018/19	2019/20	2020/21	2021/22	Promedio	Evolución / Tendencia	Grado de cumplimiento
P3-3.2	<b>Grado de satisfacción con los recursos de orientación académica (Satisfacción)</b>	P3-3.2 = Media del ítem correspondiente del cuestionario sobre la satisfacción global con el título	Anual (noviembre del año a+1)			Oficina de Gestión de la Calidad		3,83	3,2	2,93	3,95	3,48		

<sup>1</sup> Se proporcionarán datos desagregados por los diferentes colectivos y por cada uno de ellos, datos desagregados por Universidad, Centro y Título. Xa= Nivel de satisfacción de estudiantes. Xb= Nivel de satisfacción del Profesorado

<sup>2</sup> Para el curso de estudio a/a+1 se proporcionarán los datos de las prácticas realizadas en el curso a-1/a.

<sup>3</sup> Intervalo de valores del indicador: [1,5]. Modo de representación: con dos cifras decimales.

Código y denominación del Indicador	Formulación <sup>1</sup>	Periodicidad <sup>2</sup>	Valor Límite <sup>3</sup>	Valor Objetivo	Valor Actual	Responsable de medición	Responsable de seguimiento	2018/19	2019/20	2020/21	2021/22	Promedio	Evolución / Tendencia	Grado de cumplimiento
P3-3.3	<b>Grado de satisfacción con los recursos de orientación profesional (Satisfacción)</b>	P3-3.3 = Media del ítem correspondiente del cuestionario sobre la satisfacción global con el título	Anual (noviembre del año a+1)			Oficina de Gestión de la Calidad		3,5	2,44	#¡VALOR!	3,71	#¡VALOR!		

<sup>1</sup> Se proporcionarán datos desagregados por los diferentes colectivos y por cada uno de ellos, datos desagregados por Universidad, Centro y Título. Xa= Nivel de satisfacción de estudiantes. Xb= Nivel de satisfacción del Profesorado

<sup>2</sup> Para el curso de estudio a/a+1 se proporcionarán los datos de las prácticas realizadas en el curso a-1/a.

<sup>3</sup> Intervalo de valores del indicador: [1,5]. Modo de representación: con dos cifras decimales.

#### Objetivo Estratégico del Centro

6. Estimular la investigación de calidad en el campo de las Ciencias Sociales y Jurídicas con rendimiento de cuentas sobre el retorno social de dicha investigación, dada la naturaleza pública del Centro.

<b>Criterio SG:</b> 3. Personal Docente e Investigador
<b>Procedimiento:</b> PE-03- Procedimiento para garantizar la calidad del personal académico
<b>Indicadores del SG asociado:</b> P2 - Evaluación y mejora de la calidad de la enseñanza y el profesorado

Código y denominación del Indicador	Formulación	Periodicidad	Valor Límite <sup>2</sup>	Valor Objetivo	Valor Actual	Responsable de medición	Responsable de seguimiento	2018/19	2019/20	2020/21	2021/22	Promedio	Evolución / Tendencia	Grado de cumplimiento
-------------------------------------	-------------	--------------	---------------------------	----------------	--------------	-------------------------	----------------------------	---------	---------	---------	---------	----------	-----------------------	-----------------------

P2-2.1.1	Profesores <sup>1</sup> doctores implicados en el título (Éxito): Porcentaje de Profesores Doctores que imparten docencia en el Centro	P2-2.1.1 = (Nº de Profesores Doctores del Centro / Nº de profesores del Centro) * 100	Anual (noviembre del año a+1)		Oficina de Gestión de la Calidad			100	100	100	100	100,00		
----------	--	---	-------------------------------	--	----------------------------------	--	--	-----	-----	-----	-----	--------	--	--

<sup>1</sup> Se consideran profesores del título los que constan en el Plan de Asignación del Profesorado, independientemente de su vinculación con la Universidad de Sevilla y de su encargo docente en el título.

<sup>2</sup> Intervalo de valores del indicador: [0,100].

Código y denominación del Indicador	Formulación <sup>2</sup>	Periodicidad	Valor Límite <sup>2</sup>	Valor Objetivo	Valor Actual	Responsable de medición	Responsable de seguimiento	2018/19	2019/20	2020/21	2021/22	Promedio	Evolución / Tendencia	Grado de cumplimiento
P2-2.1.2	Sexenios reconocidos al profesorado <sup>1</sup> (Éxito)	P2-2.1.2 = Suma de sexenios reconocidos al profesorado del Centro	Anual (noviembre del año a+1)		Oficina de Gestión de la Calidad							#¡DIV/0!		

<sup>1</sup> El universo a considerar serán los funcionarios doctores de cualquiera de los cuatro cuerpos docentes, TEU, CEU, TU y CU que imparten docencia en el título.

<sup>2</sup> Para el curso a/a+1, se considerará el nº de sexenios reconocidos hasta el 31 de diciembre del año a-1.

<sup>3</sup> Intervalo de valores del indicador: [0,n].

**Objetivo Estratégico del Centro**  
7. Impulsar la internacionalización del Centro y la de toda la Comunidad Universitaria que lo integra.

Criterio SG: 5. Gestión y resultados de los procesos de enseñanza-aprendizaje
Procedimiento: PC-06- Procedimiento de gestión de la movilidad de los estudiantes
Indicadores del SG asociado: P4 - Análisis de los programas de movilidad

Código y denominación del Indicador	Formulación	Periodicidad	Valor Límite <sup>2</sup>	Valor Objetivo	Valor Actual	Responsable de medición	Responsable de seguimiento	2018/19	2019/20	2020/21	2021/22	Promedio	Evolución / Tendencia	Grado de cumplimiento
P4-4.1	Tasa de estudiantes <sup>1</sup> en otras universidades (Éxito): Porcentaje de estudiantes de la titulación en otras universidades/ Nº de estudiantes matriculados en el título) * 100	P4-4.1 = (Nº de estudiantes de la titulación en otras universidades/ Nº de estudiantes matriculados en el título) * 100	Anual (noviembre del año a+1)		Oficina de Gestión de la Calidad				2,38	0	1,67	1,35		

<sup>1</sup> Se considerarán los estudiantes de la titulación participantes en cualquiera de los programas de movilidad, nacionales o internacionales, y los que se matriculan al amparo de convenios en los que participa la universidad.

<sup>2</sup> Intervalo de valores del indicador: [0,100]. Modo de representación: porcentual con dos cifras decimales.

Código y denominación del Indicador	Formulación	Periodicidad	Valor Límite <sup>2</sup>	Valor Objetivo	Valor Actual	Responsable de medición	Responsable de seguimiento	2018/19	2019/20	2020/21	2021/22	Promedio	Evolución / Tendencia	Grado de cumplimiento
P4-4.2	Tasa de estudiantes <sup>1</sup> procedentes de otras universidades (Éxito): Porcentaje de estudiantes que proceden de otras universidades respecto al total de estudiantes de la titulación	P4-4.2 = (Nº de estudiantes procedentes de otras universidades matriculados en asignaturas del título/Nº de estudiantes matriculados en el título) * 100	Anual (noviembre del año a+1)		Oficina de Gestión de la Calidad			2	4,76	5,66	3,33	3,94		

<sup>1</sup> Se considerarán los estudiantes de la titulación participantes en cualquiera de los programas de movilidad, nacionales o internacionales, y los que se matriculan al amparo de convenios en los que participa la universidad.

<sup>2</sup> Intervalo de valores del indicador: [0,100]. Modo de representación: porcentual con dos cifras decimales.

Código y denominación del Indicador	Formulación	Periodicidad	Valor Límite <sup>2</sup>	Valor Objetivo	Valor Actual	Responsable de medición	Responsable de seguimiento	2018/19	2019/20	2020/21	2021/22	Promedio	Evolución / Tendencia	Grado de cumplimiento
P4-4.3	Nivel de satisfacción de los estudiantes <sup>1</sup> en otras universidades (Satisfacción): Grado de satisfacción de los estudiantes de la titulación que estudian en otras universidades con los	P4-4.3a = Media del ítem 7 de la encuesta de movilidad ERASMUS. P4-4.3b = Media del ítem 7 de la encuesta de movilidad SICUE.	Anual (noviembre del año a+1)		Oficina de Gestión de la Calidad					0	4	2,00		

<sup>1</sup> Se considerarán los estudiantes de la titulación participantes en cualquiera de los programas de movilidad, nacionales o internacionales.

<sup>2</sup> Intervalo de valores del indicador: [1,5]. Modo de representación: con dos cifras decimales.

Código y denominación del Indicador	Formulación	Periodicidad	Valor Límite <sup>2</sup>	Valor Objetivo	Valor Actual	Responsable de medición	Responsable de seguimiento	2018/19	2019/20	2020/21	2021/22	Promedio	Evolución / Tendencia	Grado de cumplimiento
P4-4.4	Nivel de satisfacción de los estudiantes <sup>1</sup> procedentes de otras universidades (Satisfacción): Grado de satisfacción de los estudiantes procedentes de otras universidades con los programas de movilidad	P4-4.4a = Media del ítem 7 de la encuesta de movilidad ERASMUS. P4-4.4b = Media del ítem 7 de la encuesta de movilidad SICUE.	Anual (noviembre del año a+1)		Oficina de Gestión de la Calidad					0	5	2,50		

<sup>1</sup> Se considerarán los estudiantes de la titulación participantes en cualquiera de los programas de movilidad, nacionales o internacionales.

<sup>2</sup> Intervalo de valores del indicador: [1,5]. Modo de representación: con dos cifras decimales.

**Objetivo Estratégico del Centro**  
8. Fortalecer la identidad y reconocimiento local, nacional e internacional del Centro.

Criterio SG: 2.1. Política y Objetivos de Calidad
Procedimiento: PE-01- Procedimiento para la elaboración, revisión y despliegue de la Política y Objetivos de Calidad
Indicadores del SG asociado: P91 - Nivel de satisfacción, necesidades y expectativas de estudiantes

Código y denominación del Indicador	Formulación	Periodicidad	Valor Límite	Valor Objetivo	Valor Actual	Responsable de medición	Responsable de seguimiento	2018/19	2019/20	2020/21	2021/22	Promedio	Evolución / Tendencia	Grado de cumplimiento
-------------------------------------	-------------	--------------	--------------	----------------	--------------	-------------------------	----------------------------	---------	---------	---------	---------	----------	-----------------------	-----------------------

P91-10.11	Grado de satisfacción de estudiantes con la gestión desarrollada por los responsables														
-----------	---	--	--	--	--	--	--	--	--	--	--	--	--	--	--

<b>Criterio SG: 2.1. Política y Objetivos de Calidad</b>
<b>Procedimiento: PE-01- Procedimiento para la elaboración, revisión y despliegue de la Política y Objetivos de Calidad</b>
<b>Indicadores del SG asociado: P91 - Nivel de satisfacción, necesidades y expectativas de estudiantes</b>

Código y denominación del Indicador	Formulación	Periodicidad	Valor Límite	Valor Objetivo	Valor Actual	Responsable de medición	Responsable de seguimiento	2018/19	2019/20	2020/21	2021/22	Promedio	Evolución / Tendencia	Grado de cumplimiento
P92-11.10	Grado de satisfacción del PDI con la gestión desarrollada por los responsables													

<b>Criterio SG: 2.3. Diseño, seguimiento y mejora de los programas formativos</b>
<b>Procedimiento: PC-01- Procedimiento de diseño de la oferta formativa</b>
<b>Indicadores del SG asociado: P1 - Evaluación y mejora del rendimiento académico</b>

Código y denominación del Indicador	Formulación <sup>1</sup>	Periodicidad	Valor Límite <sup>2</sup>	Valor Objetivo	Valor Actual	Responsable de medición	Responsable de seguimiento	2018/19	2019/20	2020/21	2021/22	Promedio	Evolución / Tendencia	Grado de cumplimiento
P1-1.1	Tasa de ocupación (Éxito): Relación porcentual de estudiantes de nuevo ingreso matriculados en primer curso/Nº de plazas ofertadas en primer curso) * 100	Anual (noviembre del año a+1)			Oficina de Gestión de la Calidad			90	93,33	93,33	86,67	<b>90,83</b>		

<sup>1</sup> Se considerarán estudiantes de nuevo ingreso todos aquellos que han obtenido plaza a través del proceso de preinscripción regulado por la Comunidad Autónoma, en cada uno de los cupos, que se han matriculado en primer curso.

<sup>2</sup> Intervalo de valores del indicador: [0,100]. Modo de representación: porcentual con dos cifras decimales.

**Objetivo Estratégico del Centro**

9. Articular una estructura de recursos humanos y materiales que propicien el desarrollo de una docencia e investigación de calidad, y una prestación de servicios de excelencia que sea referente a nivel nacional e internacional.

<b>Criterio SG: 2.3. Diseño, seguimiento y mejora de los programas formativos</b>
<b>Procedimiento: PE-02- Procedimiento para garantizar la calidad de los programas formativos</b>
<b>Indicadores del SG asociado: P7. Evaluación y análisis de la satisfacción global con el título de los distintos colectivos</b>

Código y denominación del Indicador	Formulación <sup>1</sup>	Periodicidad	Valor Límite <sup>2</sup>	Valor Objetivo	Valor Actual	Responsable de medición	Responsable de seguimiento	2018/19	2019/20	2020/21	2021/22	Promedio	Evolución / Tendencia	Grado de cumplimiento
P7-7.1	Nivel de satisfacción del alumnado con el título (Satisfacción): Grado de satisfacción global del Alumnado con el Título	Anual (noviembre del año a+1)			Oficina de Gestión de la Calidad			3,67	3,22	2,75	3,9	<b>3,39</b>		

<sup>1</sup> Se proporcionarán los datos por Universidad, Centro y Títulos impartidos en el Centro.

<sup>2</sup> Intervalo de valores del indicador: [1,5]. Modo de representación: con dos cifras decimales

Código y denominación del Indicador	Formulación <sup>1</sup>	Periodicidad	Valor Límite <sup>2</sup>	Valor Objetivo	Valor Actual	Responsable de medición	Responsable de seguimiento	2018/19	2019/20	2020/21	2021/22	Promedio	Evolución / Tendencia	Grado de cumplimiento
P7-7.2	Nivel de satisfacción del profesorado con el título (Satisfacción): Grado de satisfacción global del Profesorado con el Título	Anual (noviembre del año a+1)			Oficina de Gestión de la Calidad			4,73	4,54	4,67	4,64	<b>4,65</b>		

<sup>1</sup> Se proporcionarán los datos por Universidad, Centro y Títulos impartidos en el Centro.

<sup>2</sup> Intervalo de valores del indicador: [1,5]. Modo de representación: con dos cifras decimales

Código y denominación del Indicador	Formulación <sup>1</sup>	Periodicidad	Valor Límite <sup>2</sup>	Valor Objetivo	Valor Actual	Responsable de medición	Responsable de seguimiento	2018/19	2019/20	2020/21	2021/22	Promedio	Evolución / Tendencia	Grado de cumplimiento
P7-7.3	Nivel de satisfacción del PAS con el título (Satisfacción): Grado de satisfacción global del PAS con el Título	Anual (noviembre del año a+1)			Oficina de Gestión de la Calidad			4,25	3,75	4,67	4,2	<b>4,22</b>		

<sup>1</sup> Se proporcionarán los datos por Universidad, Centro y Títulos impartidos en el Centro.

<sup>2</sup> Intervalo de valores del indicador: [1,5]. Modo de representación: con dos cifras decimales

<b>Criterio SG: 4. Gestión de los recursos materiales y servicios</b>
<b>Procedimiento: PA-02- Procedimiento para la gestión de los recursos materiales</b>
<b>Indicadores del SG asociado: P3 - Evaluación de las infraestructuras y recursos</b>

Código y denominación del Indicador	Formulación <sup>1</sup>	Periodicidad	Valor Límite <sup>2</sup>	Valor Objetivo	Valor Actual	Responsable de medición	Responsable de seguimiento	2018/19	2019/20	2020/21	2021/22	Promedio	Evolución / Tendencia	Grado de cumplimiento
P3-3.1	Grado de satisfacción con las infraestructuras (Satisfacción): Grado de satisfacción de los estudiantes, PAS y PDI con las infraestructuras	Anual (noviembre del año a+1)			Oficina de Gestión de la Calidad			3,83	3,77	3,33	3,6	<b>3,63</b>		

<sup>1</sup> Se proporcionarán datos desagregados por los diferentes colectivos y por cada uno de ellos, datos desagregados por Universidad, Centro y Título. Xa= Nivel de satisfacción de estudiantes. Xb= Nivel de satisfacción del PAS. Xc= Nivel de satisfacción del Profesorado.

<sup>2</sup> Intervalo de valores del indicador: [1,5]. Modo de representación: con dos cifras decimales

Criterio SG: 4. Gestión de los recursos materiales y servicios
Procedimiento: PA-02- Procedimiento para la gestión de los recursos materiales
Indicadores del SG asociado: P91 - Nivel de satisfacción, necesidades y expectativas de estudiantes

Código y denominación del Indicador	Formulación	Periodicidad	Valor Límite	Valor Objetivo	Valor Actual	Responsable de medición	Responsable de seguimiento	2018/19	2019/20	2020/21	2021/22	Promedio	Evolución / Tendencia	Grado de cumplimiento
P91-10.12	Grado de satisfacción de estudiantes con el equipamiento de las aulas.													

Código y denominación del Indicador	Formulación	Periodicidad	Valor Límite	Valor Objetivo	Valor Actual	Responsable de medición	Responsable de seguimiento	2018/19	2019/20	2020/21	2021/22	Promedio	Evolución / Tendencia	Grado de cumplimiento
P91-60.12	Grado de satisfacción de estudiantes con las infraestructuras hardware y software para la docencia (Satisfacción)													

Código y denominación del Indicador	Formulación	Periodicidad	Valor Límite	Valor Objetivo	Valor Actual	Responsable de medición	Responsable de seguimiento	2018/19	2019/20	2020/21	2021/22	Promedio	Evolución / Tendencia	Grado de cumplimiento
P91-70.06	Grado de satisfacción de estudiantes con los recursos para la docencia virtual (Satisfacción)													

Criterio SG: 4. Gestión de los recursos materiales y servicios
Procedimiento: PA-02- Procedimiento para la gestión de los recursos materiales
Indicadores del SG asociado: P92 - Nivel de satisfacción, necesidades y expectativas del PDI

Código y denominación del Indicador	Formulación	Periodicidad	Valor Límite	Valor Objetivo	Valor Actual	Responsable de medición	Responsable de seguimiento	2018/19	2019/20	2020/21	2021/22	Promedio	Evolución / Tendencia	Grado de cumplimiento
P92-11.12	Grado de satisfacción del PDI con el equipamiento de las aulas (Satisfacción)													

Código y denominación del Indicador	Formulación	Periodicidad	Valor Límite	Valor Objetivo	Valor Actual	Responsable de medición	Responsable de seguimiento	2018/19	2019/20	2020/21	2021/22	Promedio	Evolución / Tendencia	Grado de cumplimiento
P92-50.07	Grado de satisfacción del PDI con los servicios y recursos de apoyo (Satisfacción)													

Criterio SG: 4. Gestión de los recursos materiales y servicios
Procedimiento: PA-03- Procedimiento para la gestión de los servicios
Indicadores del SG asociado: P91 - Nivel de satisfacción, necesidades y expectativas de estudiantes

Código y denominación del Indicador <sup>1</sup>	Formulación	Periodicidad	Valor Límite	Valor Objetivo	Valor Actual	Responsable de medición	Responsable de seguimiento	2018/19	2019/20	2020/21	2021/22	Promedio	Evolución / Tendencia	Grado de cumplimiento
P91-10.09	Grado de satisfacción de estudiantes con la atención recibida por el PAS (Satisfacción)													

<sup>1</sup> Encuesta alumnos satisfacción con el título

Código y denominación del Indicador <sup>1</sup>	Formulación	Periodicidad	Valor Límite	Valor Objetivo	Valor Actual	Responsable de medición	Responsable de seguimiento	2018/19	2019/20	2020/21	2021/22	Promedio	Evolución / Tendencia	Grado de cumplimiento
P91-10.11	Grado de satisfacción de estudiantes con la gestión desarrollada por los responsables (Satisfacción)													

<sup>1</sup> Encuesta alumnos satisfacción con el título

Criterio SG: 4. Gestión de los recursos materiales y servicios
Procedimiento: PA-03- Procedimiento para la gestión de los servicios
Indicadores del SG asociado: P92 - Nivel de satisfacción, necesidades y expectativas del PDI

Código y denominación del Indicador	Formulación	Periodicidad	Valor Límite	Valor Objetivo	Valor Actual	Responsable de medición	Responsable de seguimiento	2018/19	2019/20	2020/21	2021/22	Promedio	Evolución / Tendencia	Grado de cumplimiento
92-11.09	Grado de satisfacción del PDI con la atención recibida por el PAS (Satisfacción)													

Código y denominación del Indicador	Formulación	Periodicidad	Valor Límite	Valor Objetivo	Valor Actual	Responsable de medición	Responsable de seguimiento	2018/19	2019/20	2020/21	2021/22	Promedio	Evolución / Tendencia	Grado de cumplimiento
P92-11.10	Grado de satisfacción del PDI con la gestión desarrollada por los responsables (Satisfacción)													

Código y denominación del Indicador	Formulación	Periodicidad	Valor Límite	Valor Objetivo	Valor Actual	Responsable de medición	Responsable de seguimiento	2018/19	2019/20	2020/21	2021/22	Promedio	Evolución / Tendencia	Grado de cumplimiento
P92-50.07	Grado de satisfacción del PDI con los servicios y recursos de apoyo (Satisfacción)													

Criterio SG: 4. Gestión de los recursos materiales y servicios
Procedimiento: PA-03- Procedimiento para la gestión de los servicios
Indicadores del SG asociado: P92 - Nivel de satisfacción, necesidades y expectativas del PAS

Código y denominación del Indicador	Formulación	Periodicidad	Valor Límite	Valor Objetivo	Valor Actual	Responsable de medición	Responsable de seguimiento	2018/19	2019/20	2020/21	2021/22	Promedio	Evolución / Tendencia	Grado de cumplimiento
P93-12.10 Grado de Satisfacción del PAS con la gestión desarrollada por los responsables del título del centro (Satisfacción)														



## FORMATO DE INDICADORES DE GESTIÓN

### MÁSTER UNIVERSITARIO EN GESTIÓN ESTRATÉGICA Y NEGOCIOS INTERNACIONALES

**Objetivo Estratégico del Centro**  
1. Promover, proporcionar y mantener una oferta formativa en Educación Superior que responda a la demanda de la sociedad y a sus necesidades, contribuyendo al fortalecimiento del Sistema Universitario Público de Andalucía y España

**Criterio SG: 2.3. Diseño, seguimiento y mejora de los programas formativos**  
**Procedimiento: PC-01- Procedimiento de diseño de la oferta formativa**  
**Indicadores del SG asociado: P1 - Evaluación y mejora del rendimiento académico**

Código y denominación del Indicador		Formulación	Periodicidad	Valor Límite <sup>2</sup>	Valor Objetivo	Valor Actual	Responsable de medición	Responsable de seguimiento	2018/19	2019/20	2020/21	2021/22	Promedio	Evolución / Tendencia	Grado de cumplimiento
P1-1.1	Tasa de ocupación (Éxito): Relación porcentual de estudiantes de nuevo ingreso matriculados en 1er curso frente a la oferta (de primer curso)	P1-1.1 = (Nº de estudiantes de nuevo ingreso <sup>1</sup> matriculados en primer curso/Nº de plazas ofertadas en primer curso) * 100	Anual (noviembre del año a+1)			Oficina de Gestión de la Calidad			100	100	83,33	83,33	91,67		

<sup>1</sup> Se considerarán estudiantes de nuevo ingreso todos aquellos que han obtenido plaza a través del proceso de preinscripción regulado por la Comunidad Autónoma, en cada uno de los cupos, que se han matriculado en primer curso.

<sup>2</sup> Intervalo de valores del indicador para grados: [0,100]. Modo de representación: con dos cifras decimales.

Código y denominación del Indicador		Formulación	Periodicidad	Valor Límite <sup>2</sup>	Valor Objetivo	Valor Actual	Responsable de medición	Responsable de seguimiento	2018/19	2019/20	2020/21	2021/22	Promedio	Evolución / Tendencia	Grado de cumplimiento
P1-1.4	Nota de corte o nota mínima de admisión de los estudios de grado (Éxito): Calificación mínima de acceso a la titulación de grado, según la oferta anual, en cada uno de los cupos	P1-1.4 = Nota de corte (nota de admisión a una titulación del último estudiante que ha sido admitido en el proceso de preinscripción por cada cupo)	Anual (noviembre del año a+1)			Oficina de Gestión de la Calidad							#¡DIV/0!		

<sup>1</sup> Intervalo de valores del indicador para grados: [0,14]. Modo de representación: con dos cifras decimales.

**Criterio SG: 2.3. Diseño, seguimiento y mejora de los programas formativos**  
**Procedimiento: PC-01- Procedimiento de diseño de la oferta formativa**  
**Indicadores del SG asociado: P1 - Evaluación y mejora del rendimiento académico**

Código y denominación del Indicador		Formulación	Periodicidad <sup>1</sup>	Valor Límite	Valor Objetivo	Valor Actual	Responsable de medición	Responsable de seguimiento	2018/19	2019/20	2020/21	2021/22	Promedio	Evolución / Tendencia	Grado de cumplimiento
P1-1.11	Tasa de abandono del título/centro (Fracaso): Relación porcentual entre el número total de estudiantes de una cohorte de nuevo ingreso que debieron obtener el título en el curso académico anterior al curso objeto de estudio y que no se han matriculado ni en el curso objeto de estudio ni en el anterior	P1-1.11 = (Nº de estudiantes de una cohorte de entrada que, sin haberse graduado, no se han matriculado ni en el curso objeto de estudio ni el anterior / Nº de estudiantes de nuevo ingreso de la cohorte de entrada C)*100	Anual (noviembre del año a+1)			Oficina de Gestión de la Calidad			20,69	10,34	3,57	15,38	12,50		

<sup>1</sup> Intervalo de valores del indicador para grados: [0,100]. Modo de representación: con dos cifras decimales.

**Criterio SG: 2.3. Diseño, seguimiento y mejora de los programas formativos**  
**Procedimiento: PC-01- Procedimiento de diseño de la oferta formativa / PE-02- Procedimiento para garantizar la calidad de los programas formativos**  
**Indicadores del SG asociado: P7 - Evaluación y análisis de la satisfacción global con el título de los distintos colectivos**

Código y denominación del Indicador		Formulación	Periodicidad <sup>1</sup>	Valor Límite <sup>2</sup>	Valor Objetivo	Valor Actual	Responsable de medición	Responsable de seguimiento	2018/19	2019/20	2020/21	2021/22	Promedio	Evolución / Tendencia	Grado de cumplimiento
P7-7.1	Nivel de satisfacción del alumnado con el título (Satisfacción): Grado de satisfacción global del Alumnado con el Título	P7-7.1 = Media del ítem correspondiente del cuestionario	Anual (noviembre del año a+1)			Oficina de Gestión de la Calidad			4	3,42	3,55	4	3,74		

<sup>1</sup> Se proporcionarán los datos por Universidad, Centro y Títulos impartidos en el Centro.

<sup>2</sup> Intervalo de valores del indicador: [1,5]. Modo de representación: con dos cifras decimales.

Código y denominación del Indicador		Formulación	Periodicidad <sup>1</sup>	Valor Límite <sup>2</sup>	Valor Objetivo	Valor Actual	Responsable de medición	Responsable de seguimiento	2018/19	2019/20	2020/21	2021/22	Promedio	Evolución / Tendencia	Grado de cumplimiento
P7-7.2	Nivel de satisfacción del profesorado con el título (Satisfacción): Grado de satisfacción global del Profesorado con el Título	P7-7.2 = Media del ítem correspondiente del cuestionario	Anual (noviembre del año a+1)			Oficina de Gestión de la Calidad			4,67	4,75	4,8	4,58	4,70		

<sup>1</sup> Se proporcionarán los datos por Universidad, Centro y Títulos impartidos en el Centro.

<sup>2</sup> Intervalo de valores del indicador: [1,5]. Modo de representación: con dos cifras decimales.

Código y denominación del Indicador	Formulación	Periodicidad <sup>1</sup>	Valor Límite <sup>2</sup>	Valor Objetivo	Valor Actual	Responsable de medición	Responsable de seguimiento	2018/19	2019/20	2020/21	2021/22	Promedio	Evolución / Tendencia	Grado de cumplimiento
P7-7.3	Nivel de satisfacción del PAS con el título (Satisfacción): Grado de satisfacción global del PAS con el Título	P7-7.3 = Media del ítem correspondiente del cuestionario	Annual (noviembre del año a+1)		Oficina de Gestión de la Calidad			4,25	3,75	4,67	4,2	4,22		

<sup>1</sup> Se proporcionarán los datos por Universidad, Centro y Títulos impartidos en el Centro.

<sup>2</sup> Intervalo de valores del indicador: [1,5]. Modo de representación: con dos cifras decimales.

**Objetivo Estratégico del Centro**  
2. Promoción de la innovación en los métodos de enseñanza y en el uso de las tecnologías más adecuadas

<b>Criterio SG: 3. Personal Docente e Investigador</b>
<b>Procedimiento: PE-03- Procedimiento para garantizar la calidad del personal académico</b>
<b>Indicadores del SG asociado: P2 - Evaluación y mejora de la calidad de la enseñanza y el profesorado</b>

Código y denominación del Indicador	Formulación <sup>1</sup>	Periodicidad	Valor Límite <sup>2</sup>	Valor Objetivo	Valor Actual	Responsable de medición	Responsable de seguimiento	2018/19	2019/20	2020/21	2021/22	Promedio	Evolución / Tendencia	Grado de cumplimiento
P2-2.4	Participación del profesorado en proyectos de innovación docente (Éxito): Relación porcentual de profesores del título que ha participado en proyectos de innovación docente (P.I.D.)	P2-2.4 = (Nº de profesores que han participado en P.I.D. en el curso objeto de estudio / Nº de profesores del título) *100	Annual (noviembre del año a+1)		Oficina de Gestión de la Calidad			25,81	32,14	32,14	3,03	23,28		

<sup>1</sup> Se considerarán sólo los proyectos de innovación docente concluidos, procedentes de las convocatorias anuales del Plan Propio de Docencia. \*Se consideran profesores del título los que constan en el Plan de Asignación del Profesorado, independientemente de su vinculación con la Universidad de Sevilla y de su encargo docente en el título. \*Cada profesor se computará una sola vez, independientemente del número de proyectos de Innovación Docente en los que haya participado.

<sup>2</sup> Intervalo de valores del indicador: [0,100]. Modo de representación: porcentual con dos cifras decimales.

<b>Criterio SG: 3. Personal Docente e Investigador</b>
<b>Procedimiento: PE-03- Procedimiento para garantizar la calidad del personal académico</b>
<b>Indicadores del SG asociado: P2 - Evaluación y mejora de la calidad de la enseñanza y el profesorado</b>

Código y denominación del Indicador	Formulación	Periodicidad	Valor Límite	Valor Objetivo	Valor Actual	Responsable de medición	Responsable de seguimiento	2018/19	2019/20	2020/21	2021/22	Promedio	Evolución / Tendencia	Grado de cumplimiento
P92-50.03	Grado de satisfacción del PDI con las dificultades para adaptarme a las nuevas metodologías de enseñanza (Satisfacción):													

Código y denominación del Indicador	Formulación	Periodicidad	Valor Límite	Valor Objetivo	Valor Actual	Responsable de medición	Responsable de seguimiento	2018/19	2019/20	2020/21	2021/22	Promedio	Evolución / Tendencia	Grado de cumplimiento
P92-50.08	Grado de satisfacción del PDI con la formación ofertada al PDI en materia de enseñanza online (Satisfacción)													

<b>Criterio SG: 4. Gestión de los recursos materiales y servicios</b>
<b>Procedimiento: PA-02- Procedimiento para la gestión de los recursos materiales</b>
<b>Indicadores del SG asociado: P92 - Nivel de satisfacción, necesidades y expectativas del PDI</b>

Código y denominación del Indicador	Formulación	Periodicidad	Valor Límite	Valor Objetivo	Valor Actual	Responsable de medición	Responsable de seguimiento	2018/19	2019/20	2020/21	2021/22	Promedio	Evolución / Tendencia	Grado de cumplimiento
P92-50.05	Grado de satisfacción del PDI con la facilidad para el uso de la plataforma de enseñanza virtual (Satisfacción):													

Código y denominación del Indicador	Formulación	Periodicidad	Valor Límite	Valor Objetivo	Valor Actual	Responsable de medición	Responsable de seguimiento	2018/19	2019/20	2020/21	2021/22	Promedio	Evolución / Tendencia	Grado de cumplimiento
P92-80.12	Grado de satisfacción del profesorado con las infraestructuras e instalaciones para la docencia online (Satisfacción):													

**Objetivo Estratégico del Centro**  
3. Potenciar el modelo educativo enfocado a la formación de profesionales que conformen una intelectualidad crítica y al impulso del desarrollo económico y la cohesión social y democrático del entorno.  
4. Contribuir a la empleabilidad de los titulados mediante la orientación a la innovación y al emprendimiento, tanto en el sector privado como en el sector público y al desarrollo social sostenible.

<b>Criterio SG: 4. Gestión de los recursos materiales y servicios</b>
<b>Procedimiento: PA-02- Procedimiento para la gestión de los recursos materiales</b>
<b>Indicadores del SG asociado: P3 - Evaluación de las infraestructuras y recursos</b>

Código y denominación del Indicador	Formulación	Periodicidad <sup>1</sup>	Valor Límite <sup>2</sup>	Valor Objetivo	Valor Actual	Responsable de medición	Responsable de seguimiento	2018/19	2019/20	2020/21	2021/22	Promedio	Evolución / Tendencia	Grado de cumplimiento
-------------------------------------	-------------	---------------------------	---------------------------	----------------	--------------	-------------------------	----------------------------	---------	---------	---------	---------	----------	-----------------------	-----------------------

P3-3.3	<b>Grado de satisfacción con los recursos de orientación profesional (Satisfacción):</b> Grado de satisfacción de los estudiantes y del profesorado	P3-3.3 = Media del ítem correspondiente del cuestionario sobre la satisfacción global con el título	Anual (noviembre del año a+1)			Oficina de Gestión de la Calidad			3,48	2,91		3,71	<b>3,37</b>		
--------	---	---	-------------------------------	--	--	----------------------------------	--	--	------	------	--	------	-------------	--	--

<sup>1</sup> Se proporcionarán datos desagregados por los diferentes colectivos y por cada uno de ellos, datos desagregados por Universidad, Centro y Título. Xa= Nivel de satisfacción de estudiantes. Xb= Nivel de satisfacción del Profesorado.

<sup>2</sup> Intervalo de valores del indicador: [1,5]. Modo de representación: con dos cifras decimales.

<b>Criterio SG:</b> 5. Gestión y resultados de los procesos de enseñanza-aprendizaje
<b>Procedimiento:</b> PC-05- Procedimiento de gestión de las prácticas externas
<b>Indicadores del SG asociado:</b> P5 - Evaluación de las prácticas externas

Código y denominación del Indicador	Formulación	Periodicidad <sup>1</sup>	Valor Límite <sup>2</sup>	Valor Objetivo	Valor Actual	Responsable de medición	Responsable de seguimiento	2018/19	2019/20	2020/21	2021/22	Promedio	Evolución / Tendencia	Grado de cumplimiento	
P5-5.1	<b>Empresas con convenio con estudiantes en prácticas externas (Éxito):</b> Recuento de empresas con convenio en las que los alumnos desarrollan las prácticas externas en el curso académico objeto de estudio	P5-5.1 = Nº de empresas con convenios en las que los estudiantes realizan prácticas externas	Anual (noviembre del año a+1)			Oficina de Gestión de la Calidad							<b>#¡DIV/0!</b>		

<sup>1</sup> Se proporcionarán los datos por tipo de prácticas, sexo, renunciadas y rescisiones.

<sup>2</sup> Intervalo de valores del indicador: [0,n]

Código y denominación del Indicador	Formulación	Periodicidad <sup>1</sup>	Valor Límite <sup>2</sup>	Valor Objetivo	Valor Actual	Responsable de medición	Responsable de seguimiento	2018/19	2019/20	2020/21	2021/22	Promedio	Evolución / Tendencia	Grado de cumplimiento
P5-5.2	<b>Nivel de satisfacción de los estudiantes con las prácticas externas (Satisfacción):</b> Grado de satisfacción de los estudiantes con las prácticas externas de los estudiantes	P5-5.2 = Media del ítem 1.1 de la encuesta final de evaluación de calidad de las prácticas externas de estudiantes.	Anual (noviembre del año a+1)			Oficina de Gestión de la Calidad		4,61	4,08	4,08	4,25	<b>4,26</b>		

<sup>1</sup> Para el curso de estudio a/a+1 se proporcionarán los datos de las prácticas realizadas en el curso a-1/a.

<sup>2</sup> Intervalo de valores del indicador: [1,5]. Modo de representación: con dos cifras decimales.

Código y denominación del Indicador	Formulación	Periodicidad <sup>1</sup>	Valor Límite <sup>2</sup>	Valor Objetivo	Valor Actual	Responsable de medición	Responsable de seguimiento	2018/19	2019/20	2020/21	2021/22	Promedio	Evolución / Tendencia	Grado de cumplimiento
P5-5.3	<b>Nivel de satisfacción de los tutores con las prácticas (Satisfacción):</b> Grado de satisfacción de los tutores profesionales y académicos con las prácticas externas de los estudiantes	P5-5.3 = Media del ítem correspondiente de la encuesta final de evaluación de calidad de las prácticas externas de estudiantes (por la empresa/	Anual (noviembre del año a+1)			Oficina de Gestión de la Calidad								

<sup>1</sup> Para el curso de estudio a/a+1 se proporcionarán los datos de las prácticas realizadas en el curso a-1/a.

<sup>2</sup> Intervalo de valores del indicador: [1,5]. Modo de representación: con dos cifras decimales.

<b>Criterio SG:</b> 5. Gestión y resultados de los procesos de enseñanza-aprendizaje
<b>Procedimiento:</b> PC-05- Procedimiento de gestión de las prácticas externas
<b>Indicadores del SG asociado:</b> P5 - Evaluación de las prácticas externas

Código y denominación del Indicador	Formulación <sup>1</sup>	Periodicidad <sup>2</sup>	Valor Límite <sup>3</sup>	Valor Objetivo	Valor Actual	Responsable de medición	Responsable de seguimiento	2018/19	2019/20	2020/21	2021/22	Promedio	Evolución / Tendencia	Grado de cumplimiento
P3-3.3	<b>Grado de satisfacción con los recursos de orientación profesional (Satisfacción)</b>	P3-3.3 = Media del ítem correspondiente del cuestionario sobre la satisfacción global con el título	Anual (noviembre del año a+1)			Oficina de Gestión de la Calidad		3,48	2,91	#¡VALOR!	3,71	<b>#¡VALOR!</b>		

<sup>1</sup> Se proporcionarán datos desagregados por los diferentes colectivos y por cada uno de ellos, datos desagregados por Universidad, Centro y Título. Xa= Nivel de satisfacción de estudiantes. Xb= Nivel de satisfacción del Profesorado

<sup>2</sup> Para el curso de estudio a/a+1 se proporcionarán los datos de las prácticas realizadas en el curso a-1/a.

<sup>3</sup> Intervalo de valores del indicador: [1,5]. Modo de representación: con dos cifras decimales.

<b>Criterio SG:</b> 5. Gestión y resultados de los procesos de enseñanza-aprendizaje
<b>Procedimiento:</b> PC-10- Procedimiento de gestión de la inserción laboral
<b>Indicadores del SG asociado:</b> P6 - Evaluación de la inserción laboral de los graduados y de la satisfacción con la formación recibida

Código y denominación del Indicador	Formulación	Periodicidad <sup>1</sup>	Valor Límite <sup>2</sup>	Valor Objetivo	Valor Actual	Responsable de medición	Responsable de seguimiento	2018/19	2019/20	2020/21	2021/22	Promedio	Evolución / Tendencia	Grado de cumplimiento
P6-6.1	<b>Egresados ocupados iniciales (Éxito):</b> Porcentaje de egresados ocupados al año de su egreso	P6-6.1 = (Nº de egresados ocupados al año de su egreso/Nº de egresados del título) *100	Anual (noviembre del año a+1)			Oficina de Gestión de la Calidad		50	53,85			<b>51,93</b>		

<sup>1</sup> Para el curso a/a+1 se proporcionarán los datos de los egresados en el curso a-2/a-1. Se entenderá por egresados ocupados los que al año de su egreso tienen un trabajo por cuenta ajena o ejercen una actividad profesional por cuenta propia.

<sup>2</sup> Intervalo de valores del indicador: [1,5]. Modo de representación: con dos cifras decimales.

Código y denominación del Indicador	Formulación	Periodicidad <sup>1</sup>	Valor Límite <sup>2</sup>	Valor Objetivo	Valor Actual	Responsable de medición	Responsable de seguimiento	2018/19	2019/20	2020/21	2021/22	Promedio	Evolución / Tendencia	Grado de cumplimiento
-------------------------------------	-------------	---------------------------	---------------------------	----------------	--------------	-------------------------	----------------------------	---------	---------	---------	---------	----------	-----------------------	-----------------------

P6-6.2	<b>Tiempo medio en obtener el primer contrato (Éxito):</b> <i>Tiempo medio que tardan los egresados en obtener su primer contrato o ejercer una actividad profesional por cuenta propia</i>	Suma de meses transcurridos hasta el primer alta en la Seguridad Social desde su egreso <sup>1</sup> de egresados con nuevas altas en la Seguridad Social desde su egreso	Anual (noviembre del año a+1)			Oficina de Gestión de la Calidad			8,17	7,67			7,92		
--------	---	---	-------------------------------	--	--	----------------------------------	--	--	------	------	--	--	------	--	--

<sup>1</sup> Sólo se computarán las altas nuevas ocurridas después del egreso. Para el curso a/a+1 se proporcionarán los datos de los egresados en el curso a-2/a-1.

<sup>2</sup> Intervalo de valores del indicador: [0 a 100]. Modo de representación: con dos cifras decimales.

Código y denominación del Indicador	Formulación	Periodicidad <sup>1</sup>	Valor Límite <sup>2</sup>	Valor Objetivo	Valor Actual	Responsable de medición	Responsable de seguimiento	2018/19	2019/20	2020/21	2021/22	Promedio	Evolución / Tendencia	Grado de cumplimiento
P6-6.3	<b>Adecuación de la actividad laboral a la titulación (Éxito):</b> <i>Grado de satisfacción de los egresados ocupados con su situación laboral en conexión con su titulación</i>	P6-6.3 = Media del ítem 7.4 (Grado) ó 6.4 (Máster) del cuestionario sobre inserción laboral de los egresados de la Universidad de Sevilla	Anual (noviembre del año a+1)			Oficina de Gestión de la Calidad							# <sub>i</sub> DIV/0!	

<sup>1</sup> Para el curso a/a+1 se proporcionarán los datos de los egresados en el curso a-2/a-1.

<sup>2</sup> Intervalo de valores del indicador: [1,5]. Modo de representación: con dos cifras decimales.

Código y denominación del Indicador	Formulación	Periodicidad <sup>1</sup>	Valor Límite <sup>2</sup>	Valor Objetivo	Valor Actual	Responsable de medición	Responsable de seguimiento	2018/19	2019/20	2020/21	2021/22	Promedio	Evolución / Tendencia	Grado de cumplimiento
P6-6.4	<b>Nivel de satisfacción de los egresados con la formación recibida (Satisfacción):</b> <i>Grado de satisfacción de los egresados con la formación recibida</i>	P6-6.4 = Media del ítem 1.4 del cuestionario sobre inserción laboral de los egresados de la Universidad de Sevilla	Anual (noviembre del año a+1)			Oficina de Gestión de la Calidad							# <sub>i</sub> DIV/0!	

<sup>1</sup> Para el curso a/a+1 se proporcionarán los datos de los egresados en el curso a-2/a-1.

<sup>2</sup> Intervalo de valores del indicador: [1,5]. Modo de representación: con dos cifras decimales.

Código y denominación del Indicador	Formulación	Periodicidad <sup>1</sup>	Valor Límite <sup>2</sup>	Valor Objetivo	Valor Actual	Responsable de medición	Responsable de seguimiento	2018/19	2019/20	2020/21	2021/22	Promedio	Evolución / Tendencia	Grado de cumplimiento
P6-6.5	<b>Nivel de satisfacción de los empleadores con la formación adquirida (Satisfacción):</b> <i>Grado de satisfacción de los empleadores con la formación adquirida por los egresados</i>	P6-6.5 = Media del ítem correspondiente de la encuesta de satisfacción de los empleadores con la formación adquirida por los egresados	Anual (noviembre del año a+1)			Oficina de Gestión de la Calidad							# <sub>i</sub> DIV/0!	

<sup>1</sup> Para el curso a/a+1 se proporcionarán los datos de los egresados en el curso a-2/a-1. Se entenderá por empleador a cualquier organización de carácter público o privado, de cualquier actividad profesional, incluido el autoempleo, que cuente con personas egresadas de cualquiera de las titulaciones de grado de la Universidad de Sevilla.

<sup>2</sup> Intervalo de valores del indicador: [1,5]. Modo de representación: con dos cifras decimales.

#### Objetivo Estratégico del Centro

5. Favorecer la igualdad de oportunidades y el acceso al modelo educativo de excelencia a todos los ámbitos sociales, favoreciendo la eliminación de las dificultades que sufren algunos sectores.

<b>Criterio SG:</b> 5. Gestión y resultados de los procesos de enseñanza-aprendizaje
<b>Procedimiento:</b> PC-09- Procedimiento de gestión de la orientación profesional
<b>Indicadores del SG asociado:</b> P3 - Evaluación de las infraestructuras y recursos

Código y denominación del Indicador	Formulación <sup>1</sup>	Periodicidad <sup>2</sup>	Valor Límite <sup>3</sup>	Valor Objetivo	Valor Actual	Responsable de medición	Responsable de seguimiento	2018/19	2019/20	2020/21	2021/22	Promedio	Evolución / Tendencia	Grado de cumplimiento
P3-3.2	<b>Grado de satisfacción con los recursos de orientación académica (Satisfacción)</b>	P3-3.2 = Media del ítem correspondiente del cuestionario sobre la satisfacción global con el título	Anual (noviembre del año a+1)			Oficina de Gestión de la Calidad		4,23	3,41	3,57	3,83	3,76		

<sup>1</sup> Se proporcionarán datos desagregados por los diferentes colectivos y por cada uno de ellos, datos desagregados por Universidad, Centro y Título. Xa= Nivel de satisfacción de estudiantes. Xb= Nivel de satisfacción del Profesorado

<sup>2</sup> Para el curso de estudio a/a+1 se proporcionarán los datos de las prácticas realizadas en el curso a-1/a.

<sup>3</sup> Intervalo de valores del indicador: [1,5]. Modo de representación: con dos cifras decimales.

Código y denominación del Indicador	Formulación <sup>1</sup>	Periodicidad <sup>2</sup>	Valor Límite <sup>3</sup>	Valor Objetivo	Valor Actual	Responsable de medición	Responsable de seguimiento	2018/19	2019/20	2020/21	2021/22	Promedio	Evolución / Tendencia	Grado de cumplimiento
P3-3.3	<b>Grado de satisfacción con los recursos de orientación profesional (Satisfacción)</b>	P3-3.3 = Media del ítem correspondiente del cuestionario sobre la satisfacción global con el título	Anual (noviembre del año a+1)			Oficina de Gestión de la Calidad		3,48	2,91	# <sub>i</sub> VALOR!	3,71	# <sub>i</sub> VALOR!		

<sup>1</sup> Se proporcionarán datos desagregados por los diferentes colectivos y por cada uno de ellos, datos desagregados por Universidad, Centro y Título. Xa= Nivel de satisfacción de estudiantes. Xb= Nivel de satisfacción del Profesorado

<sup>2</sup> Para el curso de estudio a/a+1 se proporcionarán los datos de las prácticas realizadas en el curso a-1/a.

<sup>3</sup> Intervalo de valores del indicador: [1,5]. Modo de representación: con dos cifras decimales.

#### Objetivo Estratégico del Centro

6. Estimular la investigación de calidad en el campo de las Ciencias Sociales y Jurídicas con rendimiento de cuentas sobre el retorno social de dicha investigación, dada la naturaleza pública del Centro.

<b>Criterio SG:</b> 3. Personal Docente e Investigador
<b>Procedimiento:</b> PE-03- Procedimiento para garantizar la calidad del personal académico
<b>Indicadores del SG asociado:</b> P2 - Evaluación y mejora de la calidad de la enseñanza y el profesorado

Código y denominación del Indicador	Formulación	Periodicidad	Valor Límite <sup>2</sup>	Valor Objetivo	Valor Actual	Responsable de medición	Responsable de seguimiento	2018/19	2019/20	2020/21	2021/22	Promedio	Evolución / Tendencia	Grado de cumplimiento
-------------------------------------	-------------	--------------	---------------------------	----------------	--------------	-------------------------	----------------------------	---------	---------	---------	---------	----------	-----------------------	-----------------------

P2-2.1.1	Profesores <sup>1</sup> doctores implicados en el título (Éxito): Porcentaje de Profesores Doctores que imparten docencia en el Centro	P2-2.1.1 = (Nº de Profesores Doctores del Centro / Nº de profesores del Centro) * 100	Anual (noviembre del año a+1)		Oficina de Gestión de la Calidad			96,77	100	96,43	96,97	97,54		
----------	--	---	-------------------------------	--	----------------------------------	--	--	-------	-----	-------	-------	-------	--	--

<sup>1</sup> Se consideran profesores del título los que constan en el Plan de Asignación del Profesorado, independientemente de su vinculación con la Universidad de Sevilla y de su encargo docente en el título.

<sup>2</sup> Intervalo de valores del indicador: [0,100].

Código y denominación del Indicador	Formulación <sup>2</sup>	Periodicidad	Valor Límite <sup>2</sup>	Valor Objetivo	Valor Actual	Responsable de medición	Responsable de seguimiento	2018/19	2019/20	2020/21	2021/22	Promedio	Evolución / Tendencia	Grado de cumplimiento
P2-2.1.2	Sexenios reconocidos al profesorado <sup>1</sup> (Éxito)	P2-2.1.2 = Suma de sexenios reconocidos al profesorado del Centro	Anual (noviembre del año a+1)		Oficina de Gestión de la Calidad							#¡DIV/0!		

<sup>1</sup> El universo a considerar serán los funcionarios doctores de cualquiera de los cuatro cuerpos docentes, TEU, CEU, TU y CU que imparten docencia en el título.

<sup>2</sup> Para el curso a/a+1, se considerará el nº de sexenios reconocidos hasta el 31 de diciembre del año a-1.

<sup>3</sup> Intervalo de valores del indicador: [0,n].

**Objetivo Estratégico del Centro**  
7. Impulsar la internacionalización del Centro y la de toda la Comunidad Universitaria que lo integra.

Criterio SG: 5. Gestión y resultados de los procesos de enseñanza-aprendizaje
Procedimiento: PC-06- Procedimiento de gestión de la movilidad de los estudiantes
Indicadores del SG asociado: P4 - Análisis de los programas de movilidad

Código y denominación del Indicador	Formulación	Periodicidad	Valor Límite <sup>2</sup>	Valor Objetivo	Valor Actual	Responsable de medición	Responsable de seguimiento	2018/19	2019/20	2020/21	2021/22	Promedio	Evolución / Tendencia	Grado de cumplimiento
P4-4.1	Tasa de estudiantes <sup>1</sup> en otras universidades (Éxito): Porcentaje de estudiantes de la titulación en otras universidades/ Nº de estudiantes matriculados en el título) * 100	P4-4.1 = (Nº de estudiantes de la titulación en otras universidades/ Nº de estudiantes matriculados en el título) * 100	Anual (noviembre del año a+1)		Oficina de Gestión de la Calidad					0		0,00		

<sup>1</sup> Se considerarán los estudiantes de la titulación participantes en cualquiera de los programas de movilidad, nacionales o internacionales, y los que se matriculan al amparo de convenios en los que participa la universidad.

<sup>2</sup> Intervalo de valores del indicador: [0,100]. Modo de representación: porcentual con dos cifras decimales.

Código y denominación del Indicador	Formulación	Periodicidad	Valor Límite <sup>2</sup>	Valor Objetivo	Valor Actual	Responsable de medición	Responsable de seguimiento	2018/19	2019/20	2020/21	2021/22	Promedio	Evolución / Tendencia	Grado de cumplimiento
P4-4.2	Tasa de estudiantes <sup>1</sup> procedentes de otras universidades (Éxito): Porcentaje de estudiantes que proceden de otras universidades respecto al total de estudiantes de la titulación	P4-4.2 = (Nº de estudiantes procedentes de otras universidades matriculados en asignaturas del título/Nº de estudiantes matriculados en el título) * 100	Anual (noviembre del año a+1)		Oficina de Gestión de la Calidad					0		0,00		

<sup>1</sup> Se considerarán los estudiantes de la titulación participantes en cualquiera de los programas de movilidad, nacionales o internacionales, y los que se matriculan al amparo de convenios en los que participa la universidad.

<sup>2</sup> Intervalo de valores del indicador: [0,100]. Modo de representación: porcentual con dos cifras decimales.

Código y denominación del Indicador	Formulación	Periodicidad	Valor Límite <sup>2</sup>	Valor Objetivo	Valor Actual	Responsable de medición	Responsable de seguimiento	2018/19	2019/20	2020/21	2021/22	Promedio	Evolución / Tendencia	Grado de cumplimiento
P4-4.3	Nivel de satisfacción de los estudiantes <sup>1</sup> en otras universidades (Satisfacción): Grado de satisfacción de los estudiantes de la titulación que estudian en otras universidades con los	P4-4.3a = Media del ítem 7 de la encuesta de movilidad ERASMUS. P4-4.3b = Media del ítem 7 de la encuesta de movilidad SICUE.	Anual (noviembre del año a+1)		Oficina de Gestión de la Calidad					0		0,00		

<sup>1</sup> Se considerarán los estudiantes de la titulación participantes en cualquiera de los programas de movilidad, nacionales o internacionales.

<sup>2</sup> Intervalo de valores del indicador: [1,5]. Modo de representación: con dos cifras decimales.

Código y denominación del Indicador	Formulación	Periodicidad	Valor Límite <sup>2</sup>	Valor Objetivo	Valor Actual	Responsable de medición	Responsable de seguimiento	2018/19	2019/20	2020/21	2021/22	Promedio	Evolución / Tendencia	Grado de cumplimiento
P4-4.4	Nivel de satisfacción de los estudiantes <sup>1</sup> procedentes de otras universidades (Satisfacción): Grado de satisfacción de los estudiantes procedentes de otras universidades con los programas de movilidad	P4-4.4a = Media del ítem 7 de la encuesta de movilidad ERASMUS. P4-4.4b = Media del ítem 7 de la encuesta de movilidad SICUE.	Anual (noviembre del año a+1)		Oficina de Gestión de la Calidad					0		0,00		

<sup>1</sup> Se considerarán los estudiantes de la titulación participantes en cualquiera de los programas de movilidad, nacionales o internacionales.

<sup>2</sup> Intervalo de valores del indicador: [1,5]. Modo de representación: con dos cifras decimales.

**Objetivo Estratégico del Centro**  
8. Fortalecer la identidad y reconocimiento local, nacional e internacional del Centro.

Criterio SG: 2.1. Política y Objetivos de Calidad
Procedimiento: PE-01- Procedimiento para la elaboración, revisión y despliegue de la Política y Objetivos de Calidad
Indicadores del SG asociado: P91 - Nivel de satisfacción, necesidades y expectativas de estudiantes

Código y denominación del Indicador	Formulación	Periodicidad	Valor Límite	Valor Objetivo	Valor Actual	Responsable de medición	Responsable de seguimiento	2018/19	2019/20	2020/21	2021/22	Promedio	Evolución / Tendencia	Grado de cumplimiento
-------------------------------------	-------------	--------------	--------------	----------------	--------------	-------------------------	----------------------------	---------	---------	---------	---------	----------	-----------------------	-----------------------

P91-10.11	Grado de satisfacción de estudiantes con la gestión desarrollada por los responsables																
-----------	---	--	--	--	--	--	--	--	--	--	--	--	--	--	--	--	--

<b>Criterio SG: 2.1. Política y Objetivos de Calidad</b>
<b>Procedimiento: PE-01- Procedimiento para la elaboración, revisión y despliegue de la Política y Objetivos de Calidad</b>
<b>Indicadores del SG asociado: P91 - Nivel de satisfacción, necesidades y expectativas de estudiantes</b>

Código y denominación del Indicador	Formulación	Periodicidad	Valor Límite	Valor Objetivo	Valor Actual	Responsable de medición	Responsable de seguimiento	2018/19	2019/20	2020/21	2021/22	Promedio	Evolución / Tendencia	Grado de cumplimiento
P92-11.10	Grado de satisfacción del PDI con la gestión desarrollada por los responsables													

<b>Criterio SG: 2.3. Diseño, seguimiento y mejora de los programas formativos</b>
<b>Procedimiento: PC-01- Procedimiento de diseño de la oferta formativa</b>
<b>Indicadores del SG asociado: P1 - Evaluación y mejora del rendimiento académico</b>

Código y denominación del Indicador	Formulación <sup>1</sup>	Periodicidad	Valor Límite <sup>2</sup>	Valor Objetivo	Valor Actual	Responsable de medición	Responsable de seguimiento	2018/19	2019/20	2020/21	2021/22	Promedio	Evolución / Tendencia	Grado de cumplimiento
P1-1.1	Tasa de ocupación (Éxito): Relación porcentual de estudiantes de nuevo ingreso matriculados en primer curso/Nº de plazas ofertadas en primer curso) * 100	Annual (noviembre del año a+1)			Oficina de Gestión de la Calidad			100	100	83,33	83,33	91,67		

<sup>1</sup> Se considerarán estudiantes de nuevo ingreso todos aquellos que han obtenido plaza a través del proceso de preinscripción regulado por la Comunidad Autónoma, en cada uno de los cupos, que se han matriculado en primer curso.

<sup>2</sup> Intervalo de valores del indicador: [0,100]. Modo de representación: porcentual con dos cifras decimales.

**Objetivo Estratégico del Centro**

9. Articular una estructura de recursos humanos y materiales que propicien el desarrollo de una docencia e investigación de calidad, y una prestación de servicios de excelencia que sea referente a nivel nacional e internacional.

<b>Criterio SG: 2.3. Diseño, seguimiento y mejora de los programas formativos</b>
<b>Procedimiento: PE-02- Procedimiento para garantizar la calidad de los programas formativos</b>
<b>Indicadores del SG asociado: P7. Evaluación y análisis de la satisfacción global con el título de los distintos colectivos</b>

Código y denominación del Indicador	Formulación <sup>1</sup>	Periodicidad	Valor Límite <sup>2</sup>	Valor Objetivo	Valor Actual	Responsable de medición	Responsable de seguimiento	2018/19	2019/20	2020/21	2021/22	Promedio	Evolución / Tendencia	Grado de cumplimiento
P7-7.1	Nivel de satisfacción del alumnado con el título (Satisfacción): Grado de satisfacción global del Alumnado con el Título	Annual (noviembre del año a+1)			Oficina de Gestión de la Calidad			4	3,42	3,55	4	3,74		

<sup>1</sup> Se proporcionarán los datos por Universidad, Centro y Títulos impartidos en el Centro.

<sup>2</sup> Intervalo de valores del indicador: [1,5]. Modo de representación: con dos cifras decimales

Código y denominación del Indicador	Formulación <sup>1</sup>	Periodicidad	Valor Límite <sup>2</sup>	Valor Objetivo	Valor Actual	Responsable de medición	Responsable de seguimiento	2018/19	2019/20	2020/21	2021/22	Promedio	Evolución / Tendencia	Grado de cumplimiento
P7-7.2	Nivel de satisfacción del profesorado con el título (Satisfacción): Grado de satisfacción global del Profesorado con el Título	Annual (noviembre del año a+1)			Oficina de Gestión de la Calidad			4,67	4,75	4,8	4,58	4,70		

<sup>1</sup> Se proporcionarán los datos por Universidad, Centro y Títulos impartidos en el Centro.

<sup>2</sup> Intervalo de valores del indicador: [1,5]. Modo de representación: con dos cifras decimales

Código y denominación del Indicador	Formulación <sup>1</sup>	Periodicidad	Valor Límite <sup>2</sup>	Valor Objetivo	Valor Actual	Responsable de medición	Responsable de seguimiento	2018/19	2019/20	2020/21	2021/22	Promedio	Evolución / Tendencia	Grado de cumplimiento
P7-7.3	Nivel de satisfacción del PAS con el título (Satisfacción): Grado de satisfacción global del PAS con el Título	Annual (noviembre del año a+1)			Oficina de Gestión de la Calidad			4,25	3,75	4,67	4,2	4,22		

<sup>1</sup> Se proporcionarán los datos por Universidad, Centro y Títulos impartidos en el Centro.

<sup>2</sup> Intervalo de valores del indicador: [1,5]. Modo de representación: con dos cifras decimales

<b>Criterio SG: 4. Gestión de los recursos materiales y servicios</b>
<b>Procedimiento: PA-02- Procedimiento para la gestión de los recursos materiales</b>
<b>Indicadores del SG asociado: P3 - Evaluación de las infraestructuras y recursos</b>

Código y denominación del Indicador	Formulación <sup>1</sup>	Periodicidad	Valor Límite <sup>2</sup>	Valor Objetivo	Valor Actual	Responsable de medición	Responsable de seguimiento	2018/19	2019/20	2020/21	2021/22	Promedio	Evolución / Tendencia	Grado de cumplimiento
P3-3.1	Grado de satisfacción con las infraestructuras (Satisfacción): Grado de satisfacción de los estudiantes, PAS y PDI con las infraestructuras	Annual (noviembre del año a+1)			Oficina de Gestión de la Calidad			3,89	3,62	3,76	4,29	3,89		

<sup>1</sup> Se proporcionarán datos desagregados por los diferentes colectivos y por cada uno de ellos, datos desagregados por Universidad, Centro y Título. Xa= Nivel de satisfacción de estudiantes. Xb= Nivel de satisfacción del PAS. Xc= Nivel de satisfacción del Profesorado.

<sup>2</sup> Intervalo de valores del indicador: [1,5]. Modo de representación: con dos cifras decimales

Criterio SG: 4. Gestión de los recursos materiales y servicios
Procedimiento: PA-02- Procedimiento para la gestión de los recursos materiales
Indicadores del SG asociado: P91 - Nivel de satisfacción, necesidades y expectativas de estudiantes

Código y denominación del Indicador	Formulación	Periodicidad	Valor Límite	Valor Objetivo	Valor Actual	Responsable de medición	Responsable de seguimiento	2018/19	2019/20	2020/21	2021/22	Promedio	Evolución / Tendencia	Grado de cumplimiento
P91-10.12	Grado de satisfacción de estudiantes con el equipamiento de las aulas.													

Código y denominación del Indicador	Formulación	Periodicidad	Valor Límite	Valor Objetivo	Valor Actual	Responsable de medición	Responsable de seguimiento	2018/19	2019/20	2020/21	2021/22	Promedio	Evolución / Tendencia	Grado de cumplimiento
P91-60.12	Grado de satisfacción de estudiantes con las infraestructuras hardware y software para la docencia (Satisfacción)													

Código y denominación del Indicador	Formulación	Periodicidad	Valor Límite	Valor Objetivo	Valor Actual	Responsable de medición	Responsable de seguimiento	2018/19	2019/20	2020/21	2021/22	Promedio	Evolución / Tendencia	Grado de cumplimiento
P91-70.06	Grado de satisfacción de estudiantes con los recursos para la docencia virtual (Satisfacción)													

Criterio SG: 4. Gestión de los recursos materiales y servicios
Procedimiento: PA-02- Procedimiento para la gestión de los recursos materiales
Indicadores del SG asociado: P92 - Nivel de satisfacción, necesidades y expectativas del PDI

Código y denominación del Indicador	Formulación	Periodicidad	Valor Límite	Valor Objetivo	Valor Actual	Responsable de medición	Responsable de seguimiento	2018/19	2019/20	2020/21	2021/22	Promedio	Evolución / Tendencia	Grado de cumplimiento
P92-11.12	Grado de satisfacción del PDI con el equipamiento de las aulas (Satisfacción)													

Código y denominación del Indicador	Formulación	Periodicidad	Valor Límite	Valor Objetivo	Valor Actual	Responsable de medición	Responsable de seguimiento	2018/19	2019/20	2020/21	2021/22	Promedio	Evolución / Tendencia	Grado de cumplimiento
P92-50.07	Grado de satisfacción del PDI con los servicios y recursos de apoyo (Satisfacción)													

Criterio SG: 4. Gestión de los recursos materiales y servicios
Procedimiento: PA-03- Procedimiento para la gestión de los servicios
Indicadores del SG asociado: P91 - Nivel de satisfacción, necesidades y expectativas de estudiantes

Código y denominación del Indicador <sup>1</sup>	Formulación	Periodicidad	Valor Límite	Valor Objetivo	Valor Actual	Responsable de medición	Responsable de seguimiento	2018/19	2019/20	2020/21	2021/22	Promedio	Evolución / Tendencia	Grado de cumplimiento
P91-10.09	Grado de satisfacción de estudiantes con la atención recibida por el PAS (Satisfacción)													

<sup>1</sup> Encuesta alumnos satisfacción con el título

Código y denominación del Indicador <sup>1</sup>	Formulación	Periodicidad	Valor Límite	Valor Objetivo	Valor Actual	Responsable de medición	Responsable de seguimiento	2018/19	2019/20	2020/21	2021/22	Promedio	Evolución / Tendencia	Grado de cumplimiento
P91-10.11	Grado de satisfacción de estudiantes con la gestión desarrollada por los responsables (Satisfacción)													

<sup>1</sup> Encuesta alumnos satisfacción con el título

Criterio SG: 4. Gestión de los recursos materiales y servicios
Procedimiento: PA-03- Procedimiento para la gestión de los servicios
Indicadores del SG asociado: P92 - Nivel de satisfacción, necesidades y expectativas del PDI

Código y denominación del Indicador	Formulación	Periodicidad	Valor Límite	Valor Objetivo	Valor Actual	Responsable de medición	Responsable de seguimiento	2018/19	2019/20	2020/21	2021/22	Promedio	Evolución / Tendencia	Grado de cumplimiento
92-11.09	Grado de satisfacción del PDI con la atención recibida por el PAS (Satisfacción)													

Código y denominación del Indicador	Formulación	Periodicidad	Valor Límite	Valor Objetivo	Valor Actual	Responsable de medición	Responsable de seguimiento	2018/19	2019/20	2020/21	2021/22	Promedio	Evolución / Tendencia	Grado de cumplimiento
P92-11.10	Grado de satisfacción del PDI con la gestión desarrollada por los responsables (Satisfacción)													

Código y denominación del Indicador	Formulación	Periodicidad	Valor Límite	Valor Objetivo	Valor Actual	Responsable de medición	Responsable de seguimiento	2018/19	2019/20	2020/21	2021/22	Promedio	Evolución / Tendencia	Grado de cumplimiento
P92-50.07	Grado de satisfacción del PDI con los servicios y recursos de apoyo (Satisfacción)													

Criterio SG: 4. Gestión de los recursos materiales y servicios
Procedimiento: PA-03- Procedimiento para la gestión de los servicios
Indicadores del SG asociado: P92 - Nivel de satisfacción, necesidades y expectativas del PAS

Código y denominación del Indicador	Formulación	Periodicidad	Valor Límite	Valor Objetivo	Valor Actual	Responsable de medición	Responsable de seguimiento	2018/19	2019/20	2020/21	2021/22	Promedio	Evolución / Tendencia	Grado de cumplimiento
P93-12.10 Grado de Satisfacción del PAS con la gestión desarrollada por los responsables del título del centro (Satisfacción)														



## FORMATO DE INDICADORES DE GESTIÓN

### TÍTULOS DE LA FACULTAD DE CIENCIAS ECONÓMICAS Y EMPRESARIALES

**Objetivo Estratégico del Centro**  
1. Promover, proporcionar y mantener una oferta formativa en Educación Superior que responda a la demanda de la sociedad y a sus necesidades, contribuyendo al fortalecimiento del Sistema Universitario Público de Andalucía y España

**Criterio SG: 2.3. Diseño, seguimiento y mejora de los programas formativos**  
**Procedimiento: PC-01- Procedimiento de diseño de la oferta formativa**  
**Indicadores del SG asociado: P1 - Evaluación y mejora del rendimiento académico**

Código y denominación del Indicador		Formulación	Periodicidad	Valor Límite <sup>2</sup>	Valor Objetivo	Valor Actual	Responsable de medición	Responsable de seguimiento	2018/19	2019/20	2020/21	2021/22	Promedio	Evolución / Tendencia	Grado de cumplimiento
P1-1.1	<b>Tasa de ocupación (Éxito):</b> Relación porcentual de estudiantes de nuevo ingreso matriculados en 1er curso frente a la oferta (de primer curso)	P1-1.1 = (Nº de estudiantes de nuevo ingreso <sup>1</sup> matriculados en primer curso/Nº de plazas ofertadas en primer curso) * 100	Anual (noviembre del año a+1)			Oficina de Gestión de la Calidad			84,51	92,36	92,60	87,79	<b>89,31</b>		

<sup>1</sup> Se considerarán estudiantes de nuevo ingreso todos aquellos que han obtenido plaza a través del proceso de preinscripción regulado por la Comunidad Autónoma, en cada uno de los cupos, que se han matriculado en primer curso.

<sup>2</sup> Intervalo de valores del indicador para grados: [0,100]. Modo de representación: con dos cifras decimales.

Código y denominación del Indicador		Formulación	Periodicidad	Valor Límite <sup>2</sup>	Valor Objetivo	Valor Actual	Responsable de medición	Responsable de seguimiento	2018/19	2019/20	2020/21	2021/22	Promedio	Evolución / Tendencia	Grado de cumplimiento
P1-1.4	<b>Nota de corte o nota mínima de admisión de los estudios de grado (Éxito):</b> Calificación mínima de acceso a la titulación de grado, según la oferta anual, en cada uno de los cupos	P1-1.4 = Nota de corte (nota de admisión a una titulación del último estudiante que ha sido admitido en el proceso de preinscripción por cada cupo)	Anual (noviembre del año a+1)			Oficina de Gestión de la Calidad			8,37	6,97	9,14	10,71	<b>8,80</b>		

<sup>1</sup> Intervalo de valores del indicador para grados: [0,14]. Modo de representación: con dos cifras decimales.

**Criterio SG: 2.3. Diseño, seguimiento y mejora de los programas formativos**  
**Procedimiento: PC-01- Procedimiento de diseño de la oferta formativa**  
**Indicadores del SG asociado: P1 - Evaluación y mejora del rendimiento académico**

Código y denominación del Indicador		Formulación	Periodicidad <sup>1</sup>	Valor Límite	Valor Objetivo	Valor Actual	Responsable de medición	Responsable de seguimiento	2018/19	2019/20	2020/21	2021/22	Promedio	Evolución / Tendencia	Grado de cumplimiento
P1-1.11	<b>Tasa de abandono del título/centro (Fracaso):</b> Relación porcentual entre el número total de estudiantes de una cohorte de nuevo ingreso que debieron obtener el título en el curso académico anterior al curso objeto de estudio y que no se han matriculado ni en el curso objeto de estudio ni en el anterior	P1-1.11 = (Nº de estudiantes de una cohorte de entrada que, sin haberse graduado, no se han matriculado ni en el curso objeto de estudio ni el anterior / Nº de estudiantes de nuevo ingreso de la cohorte de entrada C)*100	Anual (noviembre del año a+1)			Oficina de Gestión de la Calidad			20,81	18,28	21,79	24,55	<b>21,36</b>		

<sup>1</sup> Intervalo de valores del indicador para grados: [0,100]. Modo de representación: con dos cifras decimales.

**Criterio SG: 2.3. Diseño, seguimiento y mejora de los programas formativos**  
**Procedimiento: PC-01- Procedimiento de diseño de la oferta formativa / PE-02- Procedimiento para garantizar la calidad de los programas formativos**  
**Indicadores del SG asociado: P7 - Evaluación y análisis de la satisfacción global con el título de los distintos colectivos**

Código y denominación del Indicador		Formulación	Periodicidad <sup>1</sup>	Valor Límite <sup>2</sup>	Valor Objetivo	Valor Actual	Responsable de medición	Responsable de seguimiento	2018/19	2019/20	2020/21	2021/22	Promedio	Evolución / Tendencia	Grado de cumplimiento
P7-7.1	<b>Nivel de satisfacción del alumnado con el título (Satisfacción):</b> Grado de satisfacción global del Alumnado con el Título	P7-7.1 = Media del ítem correspondiente del cuestionario	Anual (noviembre del año a+1)			Oficina de Gestión de la Calidad			3,45	3,38	2,99	3,34	<b>3,29</b>		

<sup>1</sup> Se proporcionarán los datos por Universidad, Centro y Títulos impartidos en el Centro.

<sup>2</sup> Intervalo de valores del indicador: [1,5]. Modo de representación: con dos cifras decimales.

Código y denominación del Indicador		Formulación	Periodicidad <sup>1</sup>	Valor Límite <sup>2</sup>	Valor Objetivo	Valor Actual	Responsable de medición	Responsable de seguimiento	2018/19	2019/20	2020/21	2021/22	Promedio	Evolución / Tendencia	Grado de cumplimiento
P7-7.2	<b>Nivel de satisfacción del profesorado con el título (Satisfacción):</b> Grado de satisfacción global del Profesorado con el Título	P7-7.2 = Media del ítem correspondiente del cuestionario	Anual (noviembre del año a+1)			Oficina de Gestión de la Calidad			4,26	4,15	4,15	4,36	<b>4,23</b>		

<sup>1</sup> Se proporcionarán los datos por Universidad, Centro y Títulos impartidos en el Centro.

<sup>2</sup> Intervalo de valores del indicador: [1,5]. Modo de representación: con dos cifras decimales.

Código y denominación del Indicador	Formulación	Periodicidad <sup>1</sup>	Valor Límite <sup>2</sup>	Valor Objetivo	Valor Actual	Responsable de medición	Responsable de seguimiento	2018/19	2019/20	2020/21	2021/22	Promedio	Evolución / Tendencia	Grado de cumplimiento
P7-7.3	Nivel de satisfacción del PAS con el título (Satisfacción): Grado de satisfacción global del PAS con el Título	P7-7.3 = Media del ítem correspondiente del cuestionario	Annual (noviembre del año a+1)		Oficina de Gestión de la Calidad			4,25	3,75	4,67	4,20	4,22		

<sup>1</sup> Se proporcionarán los datos por Universidad, Centro y Titulos impartidos en el Centro.

<sup>2</sup> Intervalo de valores del indicador: [1,5]. Modo de representación: con dos cifras decimales.

**Objetivo Estratégico del Centro**  
2. Promoción de la innovación en los métodos de enseñanza y en el uso de las tecnologías más adecuadas

<b>Criterio SG: 3. Personal Docente e Investigador</b>
<b>Procedimiento: PE-03- Procedimiento para garantizar la calidad del personal académico</b>
<b>Indicadores del SG asociado: P2 - Evaluación y mejora de la calidad de la enseñanza y el profesorado</b>

Código y denominación del Indicador	Formulación <sup>1</sup>	Periodicidad	Valor Límite <sup>2</sup>	Valor Objetivo	Valor Actual	Responsable de medición	Responsable de seguimiento	2018/19	2019/20	2020/21	2021/22	Promedio	Evolución / Tendencia	Grado de cumplimiento
P2-2.4	Participación del profesorado en proyectos de innovación docente (Éxito): Relación porcentual de profesores del título que ha participado en proyectos de innovación docente (P.I.D.)	P2-2.4 = (Nº de profesores que han participado en P.I.D. en el curso objeto de estudio / Nº de profesores del título) *100	Annual (noviembre del año a+1)		Oficina de Gestión de la Calidad			25,58	26,28	24,98	8,98	21,45		

<sup>1</sup> Se considerarán sólo los proyectos de innovación docente concluidos, procedentes de las convocatorias anuales del Plan Propio de Docencia. \*Se consideran profesores del título los que constan en el Plan de Asignación del Profesorado, independientemente de su vinculación con la Universidad de Sevilla y de su encargo docente en el título. \*Cada profesor se computará una sola vez, independientemente del número de proyectos de Innovación Docente en los que haya participado.

<sup>2</sup> Intervalo de valores del indicador: [0,100]. Modo de representación: porcentual con dos cifras decimales.

<b>Criterio SG: 3. Personal Docente e Investigador</b>
<b>Procedimiento: PE-03- Procedimiento para garantizar la calidad del personal académico</b>
<b>Indicadores del SG asociado: P2 - Evaluación y mejora de la calidad de la enseñanza y el profesorado</b>

Código y denominación del Indicador	Formulación	Periodicidad	Valor Límite	Valor Objetivo	Valor Actual	Responsable de medición	Responsable de seguimiento	2018/19	2019/20	2020/21	2021/22	Promedio	Evolución / Tendencia	Grado de cumplimiento
P92-50.03	Grado de satisfacción del PDI con las dificultades para adaptarme a las nuevas metodologías de enseñanza (Satisfacción):													

Código y denominación del Indicador	Formulación	Periodicidad	Valor Límite	Valor Objetivo	Valor Actual	Responsable de medición	Responsable de seguimiento	2018/19	2019/20	2020/21	2021/22	Promedio	Evolución / Tendencia	Grado de cumplimiento
P92-50.08	Grado de satisfacción del PDI con la formación ofertada al PDI en materia de enseñanza online (Satisfacción)													

<b>Criterio SG: 4. Gestión de los recursos materiales y servicios</b>
<b>Procedimiento: PA-02- Procedimiento para la gestión de los recursos materiales</b>
<b>Indicadores del SG asociado: P92 - Nivel de satisfacción, necesidades y expectativas del PDI</b>

Código y denominación del Indicador	Formulación	Periodicidad	Valor Límite	Valor Objetivo	Valor Actual	Responsable de medición	Responsable de seguimiento	2018/19	2019/20	2020/21	2021/22	Promedio	Evolución / Tendencia	Grado de cumplimiento
P92-50.05	Grado de satisfacción del PDI con la facilidad para el uso de la plataforma de enseñanza virtual (Satisfacción):													

Código y denominación del Indicador	Formulación	Periodicidad	Valor Límite	Valor Objetivo	Valor Actual	Responsable de medición	Responsable de seguimiento	2018/19	2019/20	2020/21	2021/22	Promedio	Evolución / Tendencia	Grado de cumplimiento
P92-80.12	Grado de satisfacción del profesorado con las infraestructuras e instalaciones para la docencia online (Satisfacción):													

**Objetivo Estratégico del Centro**  
3. Potenciar el modelo educativo enfocado a la formación de profesionales que conformen una intelectualidad crítica y al impulso del desarrollo económico y la cohesión social y democrático del entorno.  
4. Contribuir a la empleabilidad de los titulados mediante la orientación a la innovación y al emprendimiento, tanto en el sector privado como en el sector público y al desarrollo social sostenible.

<b>Criterio SG: 4. Gestión de los recursos materiales y servicios</b>
<b>Procedimiento: PA-02- Procedimiento para la gestión de los recursos materiales</b>
<b>Indicadores del SG asociado: P3 - Evaluación de las infraestructuras y recursos</b>

Código y denominación del Indicador	Formulación	Periodicidad <sup>1</sup>	Valor Límite <sup>2</sup>	Valor Objetivo	Valor Actual	Responsable de medición	Responsable de seguimiento	2018/19	2019/20	2020/21	2021/22	Promedio	Evolución / Tendencia	Grado de cumplimiento
-------------------------------------	-------------	---------------------------	---------------------------	----------------	--------------	-------------------------	----------------------------	---------	---------	---------	---------	----------	-----------------------	-----------------------

P3-3.3	<b>Grado de satisfacción con los recursos de orientación profesional (Satisfacción):</b> Grado de satisfacción de los estudiantes y del profesorado	P3-3.3 = Media del ítem correspondiente del cuestionario sobre la satisfacción global con el título	Anual (noviembre del año a+1)			Oficina de Gestión de la Calidad			3,08	2,84	2,32	2,91	<b>2,79</b>		
--------	---	---	-------------------------------	--	--	----------------------------------	--	--	------	------	------	------	-------------	--	--

<sup>1</sup> Se proporcionarán datos desagregados por los diferentes colectivos y por cada uno de ellos, datos desagregados por Universidad, Centro y Título. Xa= Nivel de satisfacción de estudiantes. Xb= Nivel de satisfacción del Profesorado.

<sup>2</sup> Intervalo de valores del indicador: [1,5]. Modo de representación: con dos cifras decimales.

<b>Criterio SG: 5. Gestión y resultados de los procesos de enseñanza-aprendizaje</b>
<b>Procedimiento: PC-05- Procedimiento de gestión de las prácticas externas</b>
<b>Indicadores del SG asociado: P5 - Evaluación de las prácticas externas</b>

Código y denominación del Indicador	Formulación	Periodicidad <sup>1</sup>	Valor Límite <sup>2</sup>	Valor Objetivo	Valor Actual	Responsable de medición	Responsable de seguimiento	2018/19	2019/20	2020/21	2021/22	Promedio	Evolución / Tendencia	Grado de cumplimiento
P5-5.1	<b>Empresas con convenio con estudiantes en prácticas externas (Éxito):</b> Recuento de empresas con convenio en las que los alumnos desarrollan las prácticas externas en el curso académico objeto de estudio	P5-5.1 = Nº de empresas con convenios en las que los estudiantes realizan prácticas externas	Anual (noviembre del año a+1)			Oficina de Gestión de la Calidad		88,00	73,00	78,00	73,00	<b>78,00</b>		

<sup>1</sup> Se proporcionarán los datos por tipo de prácticas, sexo, renunciadas y rescisiones.

<sup>2</sup> Intervalo de valores del indicador: [0,n]

Código y denominación del Indicador	Formulación	Periodicidad <sup>1</sup>	Valor Límite <sup>2</sup>	Valor Objetivo	Valor Actual	Responsable de medición	Responsable de seguimiento	2018/19	2019/20	2020/21	2021/22	Promedio	Evolución / Tendencia	Grado de cumplimiento
P5-5.2	<b>Nivel de satisfacción de los estudiantes con las prácticas externas (Satisfacción):</b> Grado de satisfacción de los estudiantes con las prácticas externas de los estudiantes	P5-5.2 = Media del ítem 1.1 de la encuesta final de evaluación de calidad de las prácticas externas de estudiantes.	Anual (noviembre del año a+1)			Oficina de Gestión de la Calidad		4,32	4,26	4,26	4,53	<b>4,34</b>		

<sup>1</sup> Para el curso de estudio a/a+1 se proporcionarán los datos de las prácticas realizadas en el curso a-1/a.

<sup>2</sup> Intervalo de valores del indicador: [1,5]. Modo de representación: con dos cifras decimales.

Código y denominación del Indicador	Formulación	Periodicidad <sup>1</sup>	Valor Límite <sup>2</sup>	Valor Objetivo	Valor Actual	Responsable de medición	Responsable de seguimiento	2018/19	2019/20	2020/21	2021/22	Promedio	Evolución / Tendencia	Grado de cumplimiento
P5-5.3	<b>Nivel de satisfacción de los tutores con las prácticas (Satisfacción):</b> Grado de satisfacción de los tutores profesionales y académicos con las prácticas externas de los estudiantes	P5-5.3 = Media del ítem correspondiente de la encuesta final de evaluación de calidad de las prácticas externas de estudiantes (por la empresa/	Anual (noviembre del año a+1)			Oficina de Gestión de la Calidad								

<sup>1</sup> Para el curso de estudio a/a+1 se proporcionarán los datos de las prácticas realizadas en el curso a-1/a.

<sup>2</sup> Intervalo de valores del indicador: [1,5]. Modo de representación: con dos cifras decimales.

<b>Criterio SG: 5. Gestión y resultados de los procesos de enseñanza-aprendizaje</b>
<b>Procedimiento: PC-05- Procedimiento de gestión de las prácticas externas</b>
<b>Indicadores del SG asociado: P5 - Evaluación de las prácticas externas</b>

Código y denominación del Indicador	Formulación <sup>1</sup>	Periodicidad <sup>2</sup>	Valor Límite <sup>3</sup>	Valor Objetivo	Valor Actual	Responsable de medición	Responsable de seguimiento	2018/19	2019/20	2020/21	2021/22	Promedio	Evolución / Tendencia	Grado de cumplimiento
P3-3.3	<b>Grado de satisfacción con los recursos de orientación profesional (Satisfacción)</b>	P3-3.3 = Media del ítem correspondiente del cuestionario sobre la satisfacción global con el título	Anual (noviembre del año a+1)			Oficina de Gestión de la Calidad		3,08	2,84		2,91	<b>2,94</b>		

<sup>1</sup> Se proporcionarán datos desagregados por los diferentes colectivos y por cada uno de ellos, datos desagregados por Universidad, Centro y Título. Xa= Nivel de satisfacción de estudiantes. Xb= Nivel de satisfacción del Profesorado

<sup>2</sup> Para el curso de estudio a/a+1 se proporcionarán los datos de las prácticas realizadas en el curso a-1/a.

<sup>3</sup> Intervalo de valores del indicador: [1,5]. Modo de representación: con dos cifras decimales.

<b>Criterio SG: 5. Gestión y resultados de los procesos de enseñanza-aprendizaje</b>
<b>Procedimiento: PC-10- Procedimiento de gestión de la inserción laboral</b>
<b>Indicadores del SG asociado: P6 - Evaluación de la inserción laboral de los graduados y de la satisfacción con la formación recibida</b>

Código y denominación del Indicador	Formulación	Periodicidad <sup>1</sup>	Valor Límite <sup>2</sup>	Valor Objetivo	Valor Actual	Responsable de medición	Responsable de seguimiento	2018/19	2019/20	2020/21	2021/22	Promedio	Evolución / Tendencia	Grado de cumplimiento
P6-6.1	<b>Egresados ocupados iniciales (Éxito):</b> Porcentaje de egresados ocupados al año de su egreso/Nº de egresados del título *100	P6-6.1 = (Nº de egresados ocupados al año de su egreso/Nº de egresados del título) *100	Anual (noviembre del año a+1)			Oficina de Gestión de la Calidad		59,24	56,13	55,26	65,37	<b>59,00</b>		

<sup>1</sup> Para el curso a/a+1 se proporcionarán los datos de los egresados en el curso a-2/a-1. Se entenderá por egresados ocupados los que al año de su egreso tienen un trabajo por cuenta ajena o ejercen una actividad profesional por cuenta propia.

<sup>2</sup> Intervalo de valores del indicador: [1,5]. Modo de representación: con dos cifras decimales.

Código y denominación del Indicador	Formulación	Periodicidad <sup>1</sup>	Valor Límite <sup>2</sup>	Valor Objetivo	Valor Actual	Responsable de medición	Responsable de seguimiento	2018/19	2019/20	2020/21	2021/22	Promedio	Evolución / Tendencia	Grado de cumplimiento
-------------------------------------	-------------	---------------------------	---------------------------	----------------	--------------	-------------------------	----------------------------	---------	---------	---------	---------	----------	-----------------------	-----------------------

P6-6.2	<b>Tiempo medio en obtener el primer contrato (Éxito):</b> Tiempo medio que tardan los egresados en obtener su primer contrato o ejercer una actividad profesional por cuenta propia	Suma de meses transcurridos hasta el primer alta en la Seguridad Social desde su egreso <sup>1</sup> de egresados con nuevas altas en la Seguridad Social desde su egreso	Anual (noviembre del año a+1)			Oficina de Gestión de la Calidad			4,90	5,38	3,66	6,40	<b>5,09</b>		
--------	--	---	-------------------------------	--	--	----------------------------------	--	--	------	------	------	------	-------------	--	--

<sup>1</sup> Sólo se computarán las altas nuevas ocurridas después del egreso. Para el curso a/a+1 se proporcionarán los datos de los egresados en el curso a-2/a-1.

<sup>2</sup> Intervalo de valores del indicador: [0 a 100]. Modo de representación: con dos cifras decimales.

Código y denominación del Indicador	Formulación	Periodicidad <sup>1</sup>	Valor Límite <sup>2</sup>	Valor Objetivo	Valor Actual	Responsable de medición	Responsable de seguimiento	2018/19	2019/20	2020/21	2021/22	Promedio	Evolución / Tendencia	Grado de cumplimiento
P6-6.3	<b>Adecuación de la actividad laboral a la titulación (Éxito):</b> Grado de satisfacción de los egresados ocupados con su situación laboral en conexión con su titulación	P6-6.3 = Media del ítem 7.4 (Grado) ó 6.4 (Máster) del cuestionario sobre inserción laboral de los egresados de la Universidad de Sevilla	Anual (noviembre del año a+1)			Oficina de Gestión de la Calidad		3,07	2,76	2,84	3,11	<b>2,95</b>		

<sup>1</sup> Para el curso a/a+1 se proporcionarán los datos de los egresados en el curso a-2/a-1.

<sup>2</sup> Intervalo de valores del indicador: [1,5]. Modo de representación: con dos cifras decimales.

Código y denominación del Indicador	Formulación	Periodicidad <sup>1</sup>	Valor Límite <sup>2</sup>	Valor Objetivo	Valor Actual	Responsable de medición	Responsable de seguimiento	2018/19	2019/20	2020/21	2021/22	Promedio	Evolución / Tendencia	Grado de cumplimiento
P6-6.4	<b>Nivel de satisfacción de los egresados con la formación recibida (Satisfacción):</b> Grado de satisfacción de los egresados con la formación recibida	P6-6.4 = Media del ítem 1.4 del cuestionario sobre inserción laboral de los egresados de la Universidad de Sevilla	Anual (noviembre del año a+1)			Oficina de Gestión de la Calidad		3,69	3,16	3,32	3,42	<b>3,40</b>		

<sup>1</sup> Para el curso a/a+1 se proporcionarán los datos de los egresados en el curso a-2/a-1.

<sup>2</sup> Intervalo de valores del indicador: [1,5]. Modo de representación: con dos cifras decimales.

Código y denominación del Indicador	Formulación	Periodicidad <sup>1</sup>	Valor Límite <sup>2</sup>	Valor Objetivo	Valor Actual	Responsable de medición	Responsable de seguimiento	2018/19	2019/20	2020/21	2021/22	Promedio	Evolución / Tendencia	Grado de cumplimiento
P6-6.5	<b>Nivel de satisfacción de los empleadores con la formación adquirida (Satisfacción):</b> Grado de satisfacción de los empleadores con la formación adquirida por los egresados	P6-6.5 = Media del ítem correspondiente de la encuesta de satisfacción de los empleadores con la formación adquirida por los egresados	Anual (noviembre del año a+1)			Oficina de Gestión de la Calidad		4,22	4,16	4,14	4,14	<b>4,17</b>		

<sup>1</sup> Para el curso a/a+1 se proporcionarán los datos de los egresados en el curso a-2/a-1. Se entenderá por empleador a cualquier organización de carácter público o privado, de cualquier actividad profesional, incluido el autoempleo, que cuente con personas egresadas de cualquiera de las titulaciones de grado de la Universidad de Sevilla.

<sup>2</sup> Intervalo de valores del indicador: [1,5]. Modo de representación: con dos cifras decimales.

#### Objetivo Estratégico del Centro

5. Favorecer la igualdad de oportunidades y el acceso al modelo educativo de excelencia a todos los ámbitos sociales, favoreciendo la eliminación de las dificultades que sufren algunos sectores.

<b>Criterio SG:</b> 5. Gestión y resultados de los procesos de enseñanza-aprendizaje
<b>Procedimiento:</b> PC-09- Procedimiento de gestión de la orientación profesional
<b>Indicadores del SG asociado:</b> P3 - Evaluación de las infraestructuras y recursos

Código y denominación del Indicador	Formulación <sup>1</sup>	Periodicidad <sup>2</sup>	Valor Límite <sup>3</sup>	Valor Objetivo	Valor Actual	Responsable de medición	Responsable de seguimiento	2018/19	2019/20	2020/21	2021/22	Promedio	Evolución / Tendencia	Grado de cumplimiento
P3-3.2	<b>Grado de satisfacción con los recursos de orientación académica (Satisfacción)</b>	P3-3.2 = Media del ítem correspondiente del cuestionario sobre la satisfacción global con el título	Anual (noviembre del año a+1)			Oficina de Gestión de la Calidad		3,49	3,23	3,26	3,22	<b>3,30</b>		

<sup>1</sup> Se proporcionarán datos desagregados por los diferentes colectivos y por cada uno de ellos, datos desagregados por Universidad, Centro y Título. Xa= Nivel de satisfacción de estudiantes. Xb= Nivel de satisfacción del Profesorado

<sup>2</sup> Para el curso de estudio a/a+1 se proporcionarán los datos de las prácticas realizadas en el curso a-1/a.

<sup>3</sup> Intervalo de valores del indicador: [1,5]. Modo de representación: con dos cifras decimales.

Código y denominación del Indicador	Formulación <sup>1</sup>	Periodicidad <sup>2</sup>	Valor Límite <sup>3</sup>	Valor Objetivo	Valor Actual	Responsable de medición	Responsable de seguimiento	2018/19	2019/20	2020/21	2021/22	Promedio	Evolución / Tendencia	Grado de cumplimiento
P3-3.3	<b>Grado de satisfacción con los recursos de orientación profesional (Satisfacción)</b>	P3-3.3 = Media del ítem correspondiente del cuestionario sobre la satisfacción global con el título	Anual (noviembre del año a+1)			Oficina de Gestión de la Calidad		3,08	2,84		2,91	<b>2,94</b>		

<sup>1</sup> Se proporcionarán datos desagregados por los diferentes colectivos y por cada uno de ellos, datos desagregados por Universidad, Centro y Título. Xa= Nivel de satisfacción de estudiantes. Xb= Nivel de satisfacción del Profesorado

<sup>2</sup> Para el curso de estudio a/a+1 se proporcionarán los datos de las prácticas realizadas en el curso a-1/a.

<sup>3</sup> Intervalo de valores del indicador: [1,5]. Modo de representación: con dos cifras decimales.

#### Objetivo Estratégico del Centro

6. Estimular la investigación de calidad en el campo de las Ciencias Sociales y Jurídicas con rendimiento de cuentas sobre el retorno social de dicha investigación, dada la naturaleza pública del Centro.

<b>Criterio SG:</b> 3. Personal Docente e Investigador
<b>Procedimiento:</b> PE-03- Procedimiento para garantizar la calidad del personal académico
<b>Indicadores del SG asociado:</b> P2 - Evaluación y mejora de la calidad de la enseñanza y el profesorado

Código y denominación del Indicador	Formulación	Periodicidad	Valor Límite <sup>2</sup>	Valor Objetivo	Valor Actual	Responsable de medición	Responsable de seguimiento	2018/19	2019/20	2020/21	2021/22	Promedio	Evolución / Tendencia	Grado de cumplimiento
-------------------------------------	-------------	--------------	---------------------------	----------------	--------------	-------------------------	----------------------------	---------	---------	---------	---------	----------	-----------------------	-----------------------

P2-2.1.1	Profesores <sup>1</sup> doctores implicados en el título (Éxito): Porcentaje de Profesores Doctores que imparten docencia en el Centro	P2-2.1.1 = (Nº de Profesores Doctores del Centro / Nº de profesores del Centro) * 100	Anual (noviembre del año a+1)		Oficina de Gestión de la Calidad			86,06	87,25	87,50	84,98	86,45		
----------	--	---	-------------------------------	--	----------------------------------	--	--	-------	-------	-------	-------	-------	--	--

<sup>1</sup> Se consideran profesores del título los que constan en el Plan de Asignación del Profesorado, independientemente de su vinculación con la Universidad de Sevilla y de su encargo docente en el título.

<sup>2</sup> Intervalo de valores del indicador: [0,100].

Código y denominación del Indicador	Formulación <sup>2</sup>	Periodicidad	Valor Límite <sup>2</sup>	Valor Objetivo	Valor Actual	Responsable de medición	Responsable de seguimiento	2018/19	2019/20	2020/21	2021/22	Promedio	Evolución / Tendencia	Grado de cumplimiento
P2-2.1.2	Sexenios reconocidos al profesorado <sup>1</sup> (Éxito)	P2-2.1.2 = Suma de sexenios reconocidos al profesorado del Centro	Anual (noviembre del año a+1)		Oficina de Gestión de la Calidad			72,00	86,00	102,00	114,00	93,50		

<sup>1</sup> El universo a considerar serán los funcionarios doctores de cualquiera de los cuatro cuerpos docentes, TEU, CEU, TU y CU que imparten docencia en el título.

<sup>2</sup> Para el curso a/a+1, se considerará el nº de sexenios reconocidos hasta el 31 de diciembre del año a-1.

<sup>3</sup> Intervalo de valores del indicador: [0,n].

**Objetivo Estratégico del Centro**  
7. Impulsar la internacionalización del Centro y la de toda la Comunidad Universitaria que lo integra.

Criterio SG: 5. Gestión y resultados de los procesos de enseñanza-aprendizaje
Procedimiento: PC-06- Procedimiento de gestión de la movilidad de los estudiantes
Indicadores del SG asociado: P4 - Análisis de los programas de movilidad

Código y denominación del Indicador	Formulación	Periodicidad	Valor Límite <sup>2</sup>	Valor Objetivo	Valor Actual	Responsable de medición	Responsable de seguimiento	2018/19	2019/20	2020/21	2021/22	Promedio	Evolución / Tendencia	Grado de cumplimiento
P4-4.1	Tasa de estudiantes <sup>1</sup> en otras universidades (Éxito): Porcentaje de estudiantes de la titulación en otras universidades/ Nº de estudiantes matriculados en el título) * 100	P4-4.1 = (Nº de estudiantes de la titulación en otras universidades/ Nº de estudiantes matriculados en el título) * 100	Anual (noviembre del año a+1)		Oficina de Gestión de la Calidad			6,61	5,39	3,13	5,85	5,24		

<sup>1</sup> Se considerarán los estudiantes de la titulación participantes en cualquiera de los programas de movilidad, nacionales o internacionales, y los que se matriculan al amparo de convenios en los que participa la universidad.

<sup>2</sup> Intervalo de valores del indicador: [0,100]. Modo de representación: porcentual con dos cifras decimales.

Código y denominación del Indicador	Formulación	Periodicidad	Valor Límite <sup>2</sup>	Valor Objetivo	Valor Actual	Responsable de medición	Responsable de seguimiento	2018/19	2019/20	2020/21	2021/22	Promedio	Evolución / Tendencia	Grado de cumplimiento
P4-4.2	Tasa de estudiantes <sup>1</sup> procedentes de otras universidades (Éxito): Porcentaje de estudiantes que proceden de otras universidades respecto al total de estudiantes de la titulación	P4-4.2 = (Nº de estudiantes procedentes de otras universidades matriculados en asignaturas del título/Nº de estudiantes matriculados en el título) * 100	Anual (noviembre del año a+1)		Oficina de Gestión de la Calidad			10,45	11,58	5,86	4,85	8,19		

<sup>1</sup> Se considerarán los estudiantes de la titulación participantes en cualquiera de los programas de movilidad, nacionales o internacionales, y los que se matriculan al amparo de convenios en los que participa la universidad.

<sup>2</sup> Intervalo de valores del indicador: [0,100]. Modo de representación: porcentual con dos cifras decimales.

Código y denominación del Indicador	Formulación	Periodicidad	Valor Límite <sup>2</sup>	Valor Objetivo	Valor Actual	Responsable de medición	Responsable de seguimiento	2018/19	2019/20	2020/21	2021/22	Promedio	Evolución / Tendencia	Grado de cumplimiento
P4-4.3	Nivel de satisfacción de los estudiantes <sup>1</sup> en otras universidades (Satisfacción): Grado de satisfacción de los estudiantes de la titulación que estudian en otras universidades con los	P4-4.3a = Media del ítem 7 de la encuesta de movilidad ERASMUS. P4-4.3b = Media del ítem 7 de la encuesta de movilidad SICUE.	Anual (noviembre del año a+1)		Oficina de Gestión de la Calidad			4,60	4,49	2,81	3,85	3,94		

<sup>1</sup> Se considerarán los estudiantes de la titulación participantes en cualquiera de los programas de movilidad, nacionales o internacionales.

<sup>2</sup> Intervalo de valores del indicador: [1,5]. Modo de representación: con dos cifras decimales.

Código y denominación del Indicador	Formulación	Periodicidad	Valor Límite <sup>2</sup>	Valor Objetivo	Valor Actual	Responsable de medición	Responsable de seguimiento	2018/19	2019/20	2020/21	2021/22	Promedio	Evolución / Tendencia	Grado de cumplimiento
P4-4.4	Nivel de satisfacción de los estudiantes <sup>1</sup> procedentes de otras universidades (Satisfacción): Grado de satisfacción de los estudiantes procedentes de otras universidades con los programas de movilidad	P4-4.4a = Media del ítem 7 de la encuesta de movilidad ERASMUS. P4-4.4b = Media del ítem 7 de la encuesta de movilidad SICUE.	Anual (noviembre del año a+1)		Oficina de Gestión de la Calidad			3,37	4,42	1,91	4,23	3,48		

<sup>1</sup> Se considerarán los estudiantes de la titulación participantes en cualquiera de los programas de movilidad, nacionales o internacionales.

<sup>2</sup> Intervalo de valores del indicador: [1,5]. Modo de representación: con dos cifras decimales.

**Objetivo Estratégico del Centro**  
8. Fortalecer la identidad y reconocimiento local, nacional e internacional del Centro.

Criterio SG: 2.1. Política y Objetivos de Calidad
Procedimiento: PE-01- Procedimiento para la elaboración, revisión y despliegue de la Política y Objetivos de Calidad
Indicadores del SG asociado: P91 - Nivel de satisfacción, necesidades y expectativas de estudiantes

Código y denominación del Indicador	Formulación	Periodicidad	Valor Límite	Valor Objetivo	Valor Actual	Responsable de medición	Responsable de seguimiento	2018/19	2019/20	2020/21	2021/22	Promedio	Evolución / Tendencia	Grado de cumplimiento
-------------------------------------	-------------	--------------	--------------	----------------	--------------	-------------------------	----------------------------	---------	---------	---------	---------	----------	-----------------------	-----------------------

P91-10.11	Grado de satisfacción de estudiantes con la gestión desarrollada por los responsables														
-----------	---	--	--	--	--	--	--	--	--	--	--	--	--	--	--

<b>Criterio SG: 2.1. Política y Objetivos de Calidad</b>
<b>Procedimiento: PE-01- Procedimiento para la elaboración, revisión y despliegue de la Política y Objetivos de Calidad</b>
<b>Indicadores del SG asociado: P91 - Nivel de satisfacción, necesidades y expectativas de estudiantes</b>

Código y denominación del Indicador	Formulación	Periodicidad	Valor Límite	Valor Objetivo	Valor Actual	Responsable de medición	Responsable de seguimiento	2018/19	2019/20	2020/21	2021/22	Promedio	Evolución / Tendencia	Grado de cumplimiento
P92-11.10	Grado de satisfacción del PDI con la gestión desarrollada por los responsables													

<b>Criterio SG: 2.3. Diseño, seguimiento y mejora de los programas formativos</b>
<b>Procedimiento: PC-01- Procedimiento de diseño de la oferta formativa</b>
<b>Indicadores del SG asociado: P1 - Evaluación y mejora del rendimiento académico</b>

Código y denominación del Indicador	Formulación <sup>1</sup>	Periodicidad	Valor Límite <sup>2</sup>	Valor Objetivo	Valor Actual	Responsable de medición	Responsable de seguimiento	2018/19	2019/20	2020/21	2021/22	Promedio	Evolución / Tendencia	Grado de cumplimiento
P1-1.1	Tasa de ocupación (Éxito): Relación porcentual de estudiantes de nuevo ingreso matriculados en primer curso/Nº de plazas ofertadas en primer curso) * 100	Anual (noviembre del año a+1)			Oficina de Gestión de la Calidad			84,51	92,36	92,60	87,79	<b>89,31</b>		

<sup>1</sup> Se considerarán estudiantes de nuevo ingreso todos aquellos que han obtenido plaza a través del proceso de preinscripción regulado por la Comunidad Autónoma, en cada uno de los cupos, que se han matriculado en primer curso.

<sup>2</sup> Intervalo de valores del indicador: [0,100]. Modo de representación: porcentual con dos cifras decimales.

**Objetivo Estratégico del Centro**

**9. Articular una estructura de recursos humanos y materiales que propicien el desarrollo de una docencia e investigación de calidad, y una prestación de servicios de excelencia que sea referente a nivel nacional e internacional.**

<b>Criterio SG: 2.3. Diseño, seguimiento y mejora de los programas formativos</b>
<b>Procedimiento: PE-02- Procedimiento para garantizar la calidad de los programas formativos</b>
<b>Indicadores del SG asociado: P7. Evaluación y análisis de la satisfacción global con el título de los distintos colectivos</b>

Código y denominación del Indicador	Formulación <sup>1</sup>	Periodicidad	Valor Límite <sup>2</sup>	Valor Objetivo	Valor Actual	Responsable de medición	Responsable de seguimiento	2018/19	2019/20	2020/21	2021/22	Promedio	Evolución / Tendencia	Grado de cumplimiento
P7-7.1	Nivel de satisfacción del alumnado con el título (Satisfacción): Grado de satisfacción global del Alumnado con el Título	Anual (noviembre del año a+1)			Oficina de Gestión de la Calidad			3,45	3,38	2,99	3,34	<b>3,29</b>		

<sup>1</sup> Se proporcionarán los datos por Universidad, Centro y Títulos impartidos en el Centro.

<sup>2</sup> Intervalo de valores del indicador: [1,5]. Modo de representación: con dos cifras decimales

Código y denominación del Indicador	Formulación <sup>1</sup>	Periodicidad	Valor Límite <sup>2</sup>	Valor Objetivo	Valor Actual	Responsable de medición	Responsable de seguimiento	2018/19	2019/20	2020/21	2021/22	Promedio	Evolución / Tendencia	Grado de cumplimiento
P7-7.2	Nivel de satisfacción del profesorado con el título (Satisfacción): Grado de satisfacción global del Profesorado con el Título	Anual (noviembre del año a+1)			Oficina de Gestión de la Calidad			4,26	4,15	4,15	4,36	<b>4,23</b>		

<sup>1</sup> Se proporcionarán los datos por Universidad, Centro y Títulos impartidos en el Centro.

<sup>2</sup> Intervalo de valores del indicador: [1,5]. Modo de representación: con dos cifras decimales

Código y denominación del Indicador	Formulación <sup>1</sup>	Periodicidad	Valor Límite <sup>2</sup>	Valor Objetivo	Valor Actual	Responsable de medición	Responsable de seguimiento	2018/19	2019/20	2020/21	2021/22	Promedio	Evolución / Tendencia	Grado de cumplimiento
P7-7.3	Nivel de satisfacción del PAS con el título (Satisfacción): Grado de satisfacción global del PAS con el Título	Anual (noviembre del año a+1)			Oficina de Gestión de la Calidad			4,25	3,75	4,67	4,20	<b>4,22</b>		

<sup>1</sup> Se proporcionarán los datos por Universidad, Centro y Títulos impartidos en el Centro.

<sup>2</sup> Intervalo de valores del indicador: [1,5]. Modo de representación: con dos cifras decimales

<b>Criterio SG: 4. Gestión de los recursos materiales y servicios</b>
<b>Procedimiento: PA-02- Procedimiento para la gestión de los recursos materiales</b>
<b>Indicadores del SG asociado: P3 - Evaluación de las infraestructuras y recursos</b>

Código y denominación del Indicador	Formulación <sup>1</sup>	Periodicidad	Valor Límite <sup>2</sup>	Valor Objetivo	Valor Actual	Responsable de medición	Responsable de seguimiento	2018/19	2019/20	2020/21	2021/22	Promedio	Evolución / Tendencia	Grado de cumplimiento
P3-3.1	Grado de satisfacción con las infraestructuras (Satisfacción): Grado de satisfacción de los estudiantes, PAS y PDI con las infraestructuras	Anual (noviembre del año a+1)			Oficina de Gestión de la Calidad			3,60	3,50	3,43	3,41	<b>3,49</b>		

<sup>1</sup> Se proporcionarán datos desagregados por los diferentes colectivos y por cada uno de ellos, datos desagregados por Universidad, Centro y Título. Xa= Nivel de satisfacción de estudiantes. Xb= Nivel de satisfacción del PAS. Xc= Nivel de satisfacción del Profesorado.

<sup>2</sup> Intervalo de valores del indicador: [1,5]. Modo de representación: con dos cifras decimales

<b>Criterio SG: 4. Gestión de los recursos materiales y servicios</b>
<b>Procedimiento: PA-02- Procedimiento para la gestión de los recursos materiales</b>
<b>Indicadores del SG asociado: P91 - Nivel de satisfacción, necesidades y expectativas de estudiantes</b>

Código y denominación del Indicador	Formulación	Periodicidad	Valor Límite	Valor Objetivo	Valor Actual	Responsable de medición	Responsable de seguimiento	2018/19	2019/20	2020/21	2021/22	Promedio	Evolución / Tendencia	Grado de cumplimiento
P91-10.12	Grado de satisfacción de estudiantes con el equipamiento de las aulas.													

Código y denominación del Indicador	Formulación	Periodicidad	Valor Límite	Valor Objetivo	Valor Actual	Responsable de medición	Responsable de seguimiento	2018/19	2019/20	2020/21	2021/22	Promedio	Evolución / Tendencia	Grado de cumplimiento
P91-60.12	Grado de satisfacción de estudiantes con las infraestructuras hardware y software para la docencia (Satisfacción)													

Código y denominación del Indicador	Formulación	Periodicidad	Valor Límite	Valor Objetivo	Valor Actual	Responsable de medición	Responsable de seguimiento	2018/19	2019/20	2020/21	2021/22	Promedio	Evolución / Tendencia	Grado de cumplimiento
P91-70.06	Grado de satisfacción de estudiantes con los recursos para la docencia virtual (Satisfacción)													

<b>Criterio SG: 4. Gestión de los recursos materiales y servicios</b>
<b>Procedimiento: PA-02- Procedimiento para la gestión de los recursos materiales</b>
<b>Indicadores del SG asociado: P92 - Nivel de satisfacción, necesidades y expectativas del PDI</b>

Código y denominación del Indicador	Formulación	Periodicidad	Valor Límite	Valor Objetivo	Valor Actual	Responsable de medición	Responsable de seguimiento	2018/19	2019/20	2020/21	2021/22	Promedio	Evolución / Tendencia	Grado de cumplimiento
P92-11.12	Grado de satisfacción del PDI con el equipamiento de las aulas (Satisfacción)													

Código y denominación del Indicador	Formulación	Periodicidad	Valor Límite	Valor Objetivo	Valor Actual	Responsable de medición	Responsable de seguimiento	2018/19	2019/20	2020/21	2021/22	Promedio	Evolución / Tendencia	Grado de cumplimiento
P92-50.07	Grado de satisfacción del PDI con los servicios y recursos de apoyo (Satisfacción)													

<b>Criterio SG: 4. Gestión de los recursos materiales y servicios</b>
<b>Procedimiento: PA-03- Procedimiento para la gestión de los servicios</b>
<b>Indicadores del SG asociado: P91 - Nivel de satisfacción, necesidades y expectativas de estudiantes</b>

Código y denominación del Indicador <sup>1</sup>	Formulación	Periodicidad	Valor Límite	Valor Objetivo	Valor Actual	Responsable de medición	Responsable de seguimiento	2018/19	2019/20	2020/21	2021/22	Promedio	Evolución / Tendencia	Grado de cumplimiento
P91-10.09	Grado de satisfacción de estudiantes con la atención recibida por el PAS (Satisfacción)													

<sup>1</sup> Encuesta alumnos satisfacción con el título

Código y denominación del Indicador <sup>1</sup>	Formulación	Periodicidad	Valor Límite	Valor Objetivo	Valor Actual	Responsable de medición	Responsable de seguimiento	2018/19	2019/20	2020/21	2021/22	Promedio	Evolución / Tendencia	Grado de cumplimiento
P91-10.11	Grado de satisfacción de estudiantes con la gestión desarrollada por los responsables (Satisfacción)													

<sup>1</sup> Encuesta alumnos satisfacción con el título

<b>Criterio SG: 4. Gestión de los recursos materiales y servicios</b>
<b>Procedimiento: PA-03- Procedimiento para la gestión de los servicios</b>
<b>Indicadores del SG asociado: P92 - Nivel de satisfacción, necesidades y expectativas del PDI</b>

Código y denominación del Indicador	Formulación	Periodicidad	Valor Límite	Valor Objetivo	Valor Actual	Responsable de medición	Responsable de seguimiento	2018/19	2019/20	2020/21	2021/22	Promedio	Evolución / Tendencia	Grado de cumplimiento
92-11.09	Grado de satisfacción del PDI con la atención recibida por el PAS (Satisfacción)													

Código y denominación del Indicador	Formulación	Periodicidad	Valor Límite	Valor Objetivo	Valor Actual	Responsable de medición	Responsable de seguimiento	2018/19	2019/20	2020/21	2021/22	Promedio	Evolución / Tendencia	Grado de cumplimiento
P92-11.10	Grado de satisfacción del PDI con la gestión desarrollada por los responsables (Satisfacción)													

Código y denominación del Indicador	Formulación	Periodicidad	Valor Límite	Valor Objetivo	Valor Actual	Responsable de medición	Responsable de seguimiento	2018/19	2019/20	2020/21	2021/22	Promedio	Evolución / Tendencia	Grado de cumplimiento
P92-50.07	Grado de satisfacción del PDI con los servicios y recursos de apoyo (Satisfacción)													

Criterio SG: 4. Gestión de los recursos materiales y servicios
Procedimiento: PA-03- Procedimiento para la gestión de los servicios
Indicadores del SG asociado: P92 - Nivel de satisfacción, necesidades y expectativas del PAS

Código y denominación del Indicador	Formulación	Periodicidad	Valor Límite	Valor Objetivo	Valor Actual	Responsable de medición	Responsable de seguimiento	2018/19	2019/20	2020/21	2021/22	Promedio	Evolución / Tendencia	Grado de cumplimiento
P93-12.10	Grado de Satisfacción del PAS con la gestión desarrollada por los responsables del título del centro (Satisfacción)													