

DES GUÍA PARA ESTUDIANTES

INTERNACIONALES



Dirección de
Relaciones Internacionales
Universidad de Concepción

Bienvenidas y bienvenidos a la Universidad de Concepción



La Universidad de Concepción es una universidad laica y pluralista, fundada por la comunidad, de fuerte vocación y responsabilidad pública. Su esencia se sintetiza perfectamente en el lema que la anima desde su nacimiento: “Por el desarrollo libre del espíritu” aportando de manera significativa al desarrollo científico y cultural del país y fuera de las fronteras.

La Universidad de Concepción o UdeC, inicia sus actividades académicas hace poco más de 100 años, el 14 de mayo 1919 en la ciudad de Concepción, región del Biobío, Chile.

La Universidad se ha posicionado en investigación, desarrollo, innovación y emprendimiento. Su actual plan estratégico hace de la equidad, la inclusión, la responsabilidad y el compromiso con el medioambiente principios fundamentales de su crecimiento.

Desde su fundación, la Universidad está vinculada al arte y la cultura. El campus de Concepción fue declarado Patrimonio Nacional en 2016 por el Consejo de Monumentos Nacionales de Chile. La Pinacoteca de la UdeC posee una colección excepcional de más de 2000 obras pictóricas y alberga el famoso mural “Presencia de América latina” emblema de la solidaridad latinoamericana.

Su campus central se encuentra en Concepción y cuenta además con otros dos campus en las ciudades de Los Ángeles y Chillán, y una Unidad en Santiago.

Estimadas y estimados estudiantes,



Es un orgullo para mí recibirles en nuestra centenaria Universidad de Concepción y darles una calurosa bienvenida a este magnífico campus patrimonial. Espero que puedan disfrutar recorriendo sus áreas verdes e infraestructura, visitando sus museos y bibliotecas, asistiendo a los conciertos y exposiciones que le dan ritmo al año académico.

Antes de ello, les invito a leer los consejos que han sido recopilados especialmente para ustedes en esta guía. Mas allá de la experiencia académica única que vivirán en la UdeC, deben prepararse oportunamente a los cambios que están asociados a un intercambio.

El equipo de la Dirección de Relaciones Internacionales se encuentra a su disposición para apoyar su llegada e instalación.

¡Bienvenidas y bienvenidos a la experiencia UdeC!

María Inés Picazo Verdejo
Directora de Relaciones Internacionales





Campus Chillán
 Av. Vicente Méndez #595
 Casilla 537
 Fono: (56) 422208 700
 Chillán, Región de Ñuble, Chile

REGIÓN DE
 ÑUBLE



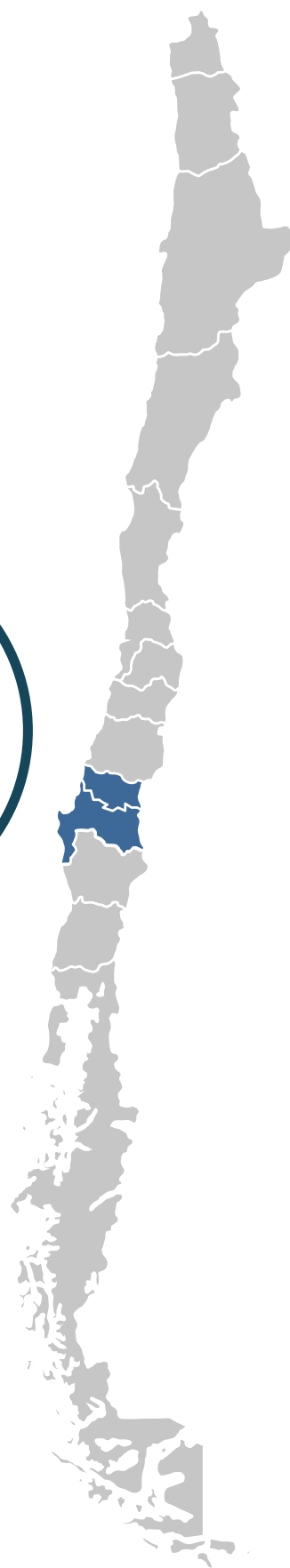
REGIÓN DEL
 BIOBÍO



Campus Concepción
 Víctor Lamas #1290
 Casilla 160-C
 Fono: (56) 41220 4000
 Concepción, Región del Bío Bío, Chile



Campus Los Ángeles
 Juan Antonio Coloma #0201
 Fono: (56) 432405 200
 Los Ángeles, Región del Bío Bío, Chile



20 FACULTADES

91 CARRERAS DE PREGRADO

3 ESCUELAS

MAS DE 100 PROGRAMAS DE POSTGRADO

28.000

ESTUDIANTES



1

**ME ENCUENTRO
ACEPTADO/A**

1. Obtención de visa
2. Seguros y normas sanitarias
3. Hablemos de la vida en Chile

2

**A PUNTO DE
DESPEGAR**

1. Transportes al lugar de destino
2. Debo considerar

3

AL LLEGAR

1. Formalizar su matrícula en la UdeC
2. Trámites de visa
3. Internet y telefonía celular
4. ¿Ayuda?

1

Etapa

Me encuentro aceptado/a



ETAPA 1 - Me encuentro aceptado/a



OBTENCIÓN DE VISA:

Para estudiar en Chile debes solicitar una visa de estudiante. Esta visa se otorga a los extranjeros que viajen a Chile con el propósito de realizar estudios.

¿Dónde solicitar la visa? La visa se solicita en el consulado de tu país de origen.

Busca la oficina correspondiente a tu país:
<https://chile.gob.cl/consulados/>

Más información en:
<https://www.extranjeria.gob.cl/estudiar-en-chile/>



SEGUROS Y NORMAS SANITARIAS

La Universidad de Concepción exige a las y los estudiantes internacionales la contratación de un seguro que cubra responsabilidad civil, repatriación de restos en caso de fallecimiento y salud (incluyendo COVID19).



En el marco de la pandemia por Covid-19, las autoridades chilenas exigen de los viajeros no residentes un seguro médico que cubra los gastos que pudieran ocasionar la asistencia médica, atención hospitalaria y repatriación, durante toda su estancia en el país, incluida la cobertura de cualquier gasto originado por Covid-19.

El monto mínimo de cobertura para las prestaciones de salud deberá ser de USDS30.000.

En el siguiente link encontraras toda la información acerca de las normas para ingresar al país contemplando PCR, vacunas, documentos de viaje (c19), medidas de aislamiento, traslado a regiones, etc. Te invitamos a revisar regularmente las actualizaciones que realiza el Gobierno de Chile a través del Plan Fronteras Protegidas

<https://chile.gob.cl/chile/ingreso-a-chile-desde-el-exterior>



VACUNAS

Para obtener un pase de movilidad en Chile, debes homologar tu esquema de vacunación completo previo al ingreso a Chile en <https://mevacuno.gob.cl/>

El plazo de homologación de vacunas puede demorar hasta 30 días corridos desde el momento de hacer la solicitud.

ETAPA 1 - Me encuentro aceptado/a



HABLEMOS DE LA VIDA EN CHILE

- > El alojamiento puede fluctuar entre \$400.000 pesos en un departamento cercano al Barrio Universitario y \$180.000 en una pieza con una familia sin derecho a comida, pero con acceso a la cocina y baño compartido.
- > El menú diario en un comedor del campus cuesta alrededor de \$2.000
- > El pasaje de un bus local ("micro") cuesta \$600 aproximadamente, independiente del tramo dentro del Gran Concepción. Este boleto se compra directamente con el chófer del bus pagando con dinero en efectivo.
- > Un trayecto en taxi desde el aeropuerto Carriel Sur al Barrio Universitario cuesta alrededor de \$6.000.

¿DÓNDE VIVIR?

La Universidad de Concepción no cuenta con alojamiento para estudiantes, sin embargo, tienes numerosas opciones para alojarte en las cercanías de la Universidad. Las y los estudiantes pueden conseguir departamentos amoblados para una o más personas, vivir en hostales especiales para estudiantes o arrendar una habitación con una familia con derecho a comida o no.

En el siguiente link podrás encontrar un listado de ofertas de alojamiento en las cercanías de la UdeC:
<http://dri.udec.cl/wp-content/uploads/2022/01/Informaci%C3%B3n-de-Alojamiento-en-Concepci%C3%B3n-UdeC.pdf>



La moneda utilizada en Chile es el peso chileno (CLP). Su signo es \$.

\$800 son aproximadamente equivalentes a 1 USD.

2 Etapa

A punto de despegar

ETAPA 2 - A punto de despegar



TRANSPORTES HACIA EL LUGAR DE DESTINO

El principal acceso internacional al país es el aeropuerto Arturo Merino Benítez (también llamado Pudahuel) ubicado a 17 km del centro de la ciudad de Santiago de Chile. / www.nuevopudahuel.cl



PARA TRASLADARSE DESDE EL AEROPUERTO ARTURO MERINO BENÍTEZ A SANTIAGO PUEDES HACERLO EN:

AUTOBÚS: Las empresas de transporte público que tienen recorridos desde el aeropuerto hasta los principales centros de la ciudad son TurBus y Bus Centropuerto. Se paga en efectivo (moneda y dinero local). Cuesta alrededor de \$2.000.

TRANSFER: Las compañías Transfer Delfos y Transvip ofrecen transporte privado y compartido. El costo es de aproximadamente \$10.000.

TAXI: El aeropuerto cuenta con un servicio de taxis. Puedes solicitar un servicio en los counters que se ubican al interior de las áreas de arribo de pasajeros. El costo aproximado hasta el centro histórico de la ciudad es de \$20.000.

ETAPA 2 - A punto de despegar

PARA LLEGAR A CONCEPCIÓN PUEDES REALIZAR EL TRAYECTO EN:



AVIÓN: Existen tres aerolíneas que ofrecen vuelos durante los siete días de la semana desde el aeropuerto Arturo Merino Benítez (SCL) al aeropuerto Carriel Sur de Concepción. En JetSmart, LATAM y Sky Airline puedes encontrar tarifas a diferente costo y frecuencia diaria. El vuelo tiene una duración de aproximadamente 1 hora.

AUTOBÚS: En Santiago, los autobuses en dirección a Concepción se encuentran en el Terminal Sur Alameda y el Terminal Tur Bus, ubicados en la parada Metro Universidad de Santiago. Se recomiendan las líneas de buses EME Bus y Pullman Tur. La ciudad de Concepción cuenta con dos Terminales de buses: Camilo Henríquez y Collao. La duración del viaje directo es de 6h aproximadamente.

HASTA CHILLÁN – LOS ÁNGELES



EN AVIÓN: Para ambas ciudades, el aeropuerto más cercano es el Carriel Sur ubicado en Concepción.

Desde el aeropuerto puedes dirigirte al terminal de buses Collao para tomar un bus hacia estas dos ciudades. Es recomendable solicitar un taxi en el aeropuerto, el que debiera costar \$6.000 aproximadamente.



EN AUTOBÚS: Desde el aeropuerto de Santiago debes dirigirte al Terminal Sur Alameda o Terminal Turbus en donde encontrarás líneas de buses que ofrecen sus servicios hacia Chillán o hacia Los Ángeles.

ETAPA 2 - A punto de despegar



CAJEROS AUTOMÁTICOS Y CASAS DE CAMBIO

Si no traes moneda local, en el aeropuerto de Santiago encontrarás casas de cambio y cajeros automáticos. Lo mismo ocurre en el aeropuerto Carriel Sur de Concepción.



DEBO CONSIDERAR



ESTACIONES, CLIMA Y GEOGRAFÍA

Chile se encuentra en el hemisferio sur.

La ciudad de Concepción es llamada popularmente como “TROPICONCE” dada su condición de que durante un mismo día se pueden dar todas las estaciones del año. Sin embargo, la tendencia general es que los veranos son cómodos, secos y mayormente despejados con un promedio de 20 °C durante el día y los inviernos son lluviosos y parcialmente nublados con una temperatura que rara vez es inferior a 0 °C.

Chillán y Los Ángeles presentan un clima relativamente parecido dada su mayor cercanía a la Cordillera de Los Andes. Las temperaturas son más extremas que en Concepción, las que generalmente varían de 4 °C a 30 °C.



HORARIO

La zona horaria de Chile para el verano es UTG/GMT-3 horas y para el invierno, UTG/GMT-4 horas. A excepción de la Región de Magallanes e Isla de Pascua.



MOVIMIENTOS SÍSMICOS


Chile es uno de los países con mayor actividad sísmica del mundo. Día a día se producen temblores que no son percibidos por las personas, pero cada cierto tiempo estos se sienten con fuerza.

En general, las estructuras en Chile están preparadas para estos eventos, sin embargo, es vital estar prevenidos para enfrentarlos de mejor manera siguiendo algunas sencillas instrucciones.

<https://www.onemi.gov.cl/visor-chile-preparado/>

ETAPA 3 - Al llegar

¿CÓMO LLEGO A LA UDEC CAMPUS CONCEPCIÓN?



Si vas en locomoción colectiva:

https://moovitapp.com/index/es-419/transporte_p%C3%BAblico-Concepcion-3122

<https://provincialdetaxibuses.cl/>

Si vas en colectivo:

Desde calles Rengo / Barros Arana, toma las líneas de colectivos 6, 21, 22 o 29.

3

Etapa Al llegar

ETAPA 3 - Al llegar

FORMALIZAR SU MATRÍCULA EN LA UDEC

Como primer paso, te invitamos a dirigirte a la Dirección de Relaciones Internacionales. Deberás traer tu pasaporte o una copia de tu pasaporte con la visa, y también las referencias del seguro contratado.



Mónica Zambrano, responsable de movilidad estudiantil de la Dirección de Relaciones Internacionales, te entregará una guía con los pasos a seguir para tu inscripción como estudiante UdeC e información sobre la vida universitaria en la Universidad de Concepción.



DIRECCIÓN Beltrán Mathieu 253, Concepción, Chile


HORARIO DE ATENCIÓN Coordinar horario de cita a través de dri@udec.cl

ETAPA 3 - Al llegar


FECHAS PARA TENER EN CONSIDERACIÓN

“Actividades de bienvenida y de inducción a la UdeC”	07 – 11 de marzo
Inscripción de asignaturas	07 – 11 de marzo
Inicio de Clases	14 de marzo
Término de clases asignaturas semestrales	8 de julio
Término de clases asignaturas anuales	22 de julio
Evaluaciones de recuperación	11 – 22 de julio

Entérate de las últimas noticias universitarias y las actividades de bienvenida en las redes sociales oficiales UdeC.



UdeC: @udeconcepcion
DISE: @diseudec
DirDoc: @docenciaudec
CADE: @cadeudec
RADIO UDEC: @radioudec
Pinacoteca: @pinacoteca_extencion_udec



ETAPA 3 - Al llegar



TRÁMITES A LA LLEGADA AL PAÍS

Llegando al país tienes 30 días para registrar tu visa de estudiante en la oficina de la Policía de Investigaciones de Chile (PDI). El certificado de registro es el documento que te habilita para obtener cédula de identidad (RUT).

Para mayor información y requisitos, la PDI estableció el siguiente link:
<https://www.pdichile.cl/tr%C3%A1mites-online/registro-de-primera-visa>



CÉDULA DE IDENTIDAD

Una vez registrada tu visa, debes solicitar tu cédula de identidad en las oficinas del Registro Civil. Para realizar este trámite debes presentar:

- > Tu pasaporte vigente con la visa.
- > Certificación de registro de primera visa PDI.
- > Una fotocopia del pasaporte, de la visa y del registro de primera visa PDI.

La cédula de identidad tiene un costo de un poco más de \$4.000.
Mas información en www.registrocivil.cl.



INTERNET Y TELEFONÍA CELULAR

En Chile existe una alta cobertura de 4G y una banda ancha promedio de 7,1 Mbps por lo que existe una amplia oferta de empresas de telecomunicaciones. Además el campus de la UdeC cuenta con red 5G.

COMPAÑÍAS DE CELULAR

Entel
<https://www.entel.cl/>

Claro
<https://www.clarochile.cl/>

Virgin
<https://www.virginmobile.cl/>

Movistar
<https://www2.movistar.cl/>

Wom
<https://www.wom.cl/>

ETAPA 3 - Al llegar



AYUDA

Información de contacto Dirección de Relaciones Internacionales	
Directora de Relaciones Internacionales	María Inés Picazo Verdejo
Jefa de Unidad de Movilidad y Convenios	Christelle Pierre Teléfono: (56) 41220 4504
Responsable de Movilidad Estudiantil	Mónica Zambrano Aguayo Teléfono: (56) 41220 3842 E-mail: mzambran@udec.cl
Secretaria de Unidad de Movilidad	Natalia Mardones Teléfono: (+56) 41220 4504 E-mail: nmardones@udec.cl
Página web DRI	http://dri.udec.cl/
Correo Electrónica	dri@udec.cl
Dirección	Beltrán Mathieu 253, Concepción, Chile
Horario de Atención	Coordinar horario de cita a través de dri@udec.cl
Número de Emergencia	+56941227429 (solo vía whatsapp durante febrero)



@udec_global



@DriUdeC



@udecglobal



@DriUdeC



Dirección de
Relaciones Internacionales
Universidad de Concepción

